



嘉義縣三和國小 109 學年度校訂課程教學內容規劃表-上/下學期(各一張)


年級	六年級	課程設計者	劉心瑜	教學總節數 /學期(上/下)	18 節 /下學期
年級 課程主題名稱	六年級/「繪」「遊」English -Memory 六年生活回憶集錦	符合校訂 課程類型	<input checked="" type="checkbox"/> 第一類 <input type="checkbox"/> 第二類 <input type="checkbox"/> 第三類 <input type="checkbox"/> 第四類		
學校 願景	五讚健康好兒童 米蘭在地心世界	與學校願 景呼應之 說明	一、經由繪本閱讀，培養學習英語的興趣、涵養學生的英語閱讀力。 二、透過桌遊，培養學生的英語口說能力，並學習團隊合作的精神。 三、情境式的日常生活對話，培養學生英語聽力跟口說能力。		
總綱 核心素養	<p>E-A2 具備探索問題的思考能力，並透過體驗與實踐處理日常生活問題。</p> <p>E-B1 具備「聽、說、讀、寫、作」的基本語文素養，並具有生活所需的基礎數理、肢體及藝術等符號知能，能以同理心應用在生活與人際溝通。</p> <p>E-B2 具備科技與資訊應用的基本素養，並理解各類媒體內容的意義與影響。</p> <p>E-C2 具備理解他人感受，樂於與人互動，並與團隊成員合作之素養。</p>	課程 目標	一、經由繪本閱讀，培養學習英語的興趣、涵養學生的英語閱讀力，並了解國外的文化，透過繪本環遊世界。 二、透過桌遊，培養學生的英語口說能力，並學習團隊合作的精神。與他人建立良好互動等態度，積極參與活動並勇於表達。 三、情境式的日常生活對話，培養學生英語聽力跟口說能力，讓學生具備與世界接軌的能力。 四、利用本學期學到的內容跟句型，小組合作製作六年校園生活回憶影片，回憶過去，展望未來。		

教學進度	單元名稱	教學活動	連結領域/議題	(領綱)學習表現	自訂學習內容	學習目標	表現任務 (評量內容)	教學資源	節數
第(1)週 - 第(4)週	Unit 1 What Do You Do After School? 【休閒活動】	1. 閱讀繪本<< The Bear and the Piano >>小熊在森林發現了一台鋼琴，這樣的奇遇改變了小熊，讓學生利用 Story Line 列出小熊的改變。 2. <<我是小記者 >>利用句型 <ul style="list-style-type: none"> ● What do you do after school? ● What does he / she do on Saturdays? 將全班分成 4~5 組，組員互相利用句型詢問並將答案記錄下來：發下 A3 圖畫紙，請每組將答案統計並畫成長	14.生涯規劃教育 英-E-B1	1. *3-III-7能看懂繪本故事的主要內容。 2. 5-III-4能聽懂日常生活應對中常用語句，並能作適當的回應。 3. *4-III-6能書寫課堂中所學的句子。 4. ◎2-III-9能以正確的發音及適切的語調說出簡易句型的句子。	1. 閱讀繪本<< The Bear and the Piano >> 2. <<我是小記者 >>個人興趣訪談 3. 畢業影片製作—自我介紹，闡述自己的興趣。	1. 能分析繪本裡小熊改變的地方。 2. 能聽懂、讀懂基本字詞及句型，並使用於簡易日常溝通。 3. 能製作畢業影片，用英語闡述自己的興趣。	1. 能用 Story Line 分析繪本裡小熊改變的地方。 2. <<我是小記者 >>任務中，能使用目標句型於簡易日常溝通。 3. 製作畢業影片自我介紹其中一部分，用英語闡述自己的興趣。	1. 繪本<< The Bear and the Piano >>  https://www.youtube.com/watch?v=ui8qayYnRWc 2. 平板，錄製畢業影片	4


		條圖 (bar chart)。							
		3. 影片製作：先用目標句型寫下自己放學後的興趣，念出並錄影。							

教學進度	單元名稱	教學活動	連結領域/議題	(領綱)學習表現	自訂學習內容	學習目標	表現任務 (評量內容)	教學資源	節數
第(5)週 - 第(8)週	Unit 2 What Do You Want to be? 【職業】	1. 閱讀繪本<< Clothesline Clues to Jobs People Do>>看各行各業的服飾、跟工具，了解各行各業的工作內容。 2. <<職業興趣大探索>>利用學習單，先畫自己的能力分析圖，再用句型 ● What do you want to be? I want to be a <u>scientist</u> . ● Does he / she want to be a <u>singer</u> ? 猜組員未來想做的工作，並將答案記錄下來。	英-E-A2 14. 生涯規劃教育	1. *3-III-7能看懂繪本故事的主要內容。 2. 5-III-4能聽懂日常生活應對中常用語句，並能作適當的回應。 3. *4-III-6能書寫課堂中所學的句子。 4. ◎2-III-9能以正確的發音及適切的語調說出簡易句型的句子。	1. 閱讀繪本<< Clothesline Clues to Jobs People Do>> 2. <<職業興趣大探索>>能力分析圖和職業性向。 3. 影片製作：展望未來。	1. 能了解各行各業的工作內容。 2. 能聽懂、讀懂基本字詞及句型，並使用於簡易日常溝通。 3. 能製作畢業影片，用英語闡述自己的未來想做的工作。	1. 能了解繪本裡各行各業的工作內容，看到工具、服飾，猜出是哪一個工作。 2. <<職業興趣大探索>>任務中，能使用目標句型於簡易日常溝通。 3. 製作畢業影片自我介紹其中一部分，用英語闡述自己未來想做的工作。	1.繪本<< Clothesline Clues to Jobs People Do>>  https://www.youtube.com/watch?v=SlEdjPiCos4 2. 平板	4

		3. 影片製作：先用目標句型寫下自己未來喜做的工作，念出並錄影。							
--	--	----------------------------------	--	--	--	--	--	--	--

教學進度	單元名稱	教學活動	連結領域/議題	(領綱)學習表現	自訂學習內容	學習目標	表現任務 (評量內容)	教學資源	節數
第(9)週 - 第(13)週	Unit 3 Where Were You Yesterday? 【過去時間】	1. 閱讀繪本<< Madlenka >>利用 Story Timeline(故事時間線)紀錄 Madlenka 去過的地方。 2. <<桌遊 Fun >> 利用桌遊板，先寫出 Madlenka 要去的地點，再用目標句型問答。 Where were you <u>yesterday</u> ? I was <u>at the zoo yesterday</u> . Were you <u>at the park an hour ago</u> ? Yes, I was. No, I wasn't. 3. 影片製作：找出這六年跟同學去校外教學跟畢	14.生涯規劃教育 英-E-B1	1. *3-III-7能看懂繪本故事的主要內容。 2. 5-III-4能聽懂日常生活應對中常用語句，並能作適當的回應。 3. *4-III-6能書寫課堂中所學的句子。 4. ◎2-III-9能以正確的發音及適切的語調說出簡易句型的句子。	1. 閱讀繪本<< Madlenka >> 2. <<桌遊 Fun >>繪本跟桌遊結合。 3. 影片製作：回憶過去點點滴滴。	1. 能讀懂繪本，並用故事時間線紀錄主角去過哪些地方。 2. 能聽懂、讀懂基本字詞及句型，並使用於簡易日常溝通。 3. 能製作畢業影片，用英語闡述自己這六年跟同學去過的校外教學活動跟畢業旅行的地方。	1. 能用故事時間線紀錄主角去過哪些地方。 2. <<桌遊 Fun >>任務中，能使用目標句型於簡易日常溝通。 3. 製作畢業影片用英語闡述自己這六年跟同學去過的校外教學活動跟畢業旅行的地方。	1.繪本<< Madlenka >>  https://www.youtube.com/watch?v=Pxizs2Mv6u0 2. 平板	5

		業旅行的地方的 照片，先用目標 句型寫下自己去 過的地方，錄製 影片。							
--	--	---	--	--	--	--	--	--	--

教學進度	單元名稱	教學活動	連結領域/議題	(領綱)學習表現	自訂學習內容	學習目標	表現任務 (評量內容)	教學資源	節數
第(14)週 - 第(18)週	Unit 4 Where Was He Last Night? 【地點】	1. 閱讀繪本<<Library Lion>>用Pros and Cons 討論圖書館館員是否應讓Lion 進入圖書館以及解決衝突的方法。 2. <<卡牌 Fun >>利用名片卡，寫出要去的地點，再用目標句型問答。 --Where was he / she <u>yesterday</u> ? He / She was <u>at the museum</u> yesterday. --Was he / she <u>at the train station an hour ago</u> ? Yes, he / she was. No, he / she wasn't.	14.生涯規劃教育 英-E-B1	1. *3-III-7能看懂繪本故事的主要內容。 2. 5-III-4能聽懂日常生活應對中常用語句，並能作適當的回應。 3. *4-III-6能書寫課堂中所學的句子。 4. ◎2-III-9能以正確的發音及適切的語調說出簡易句型的句子。	1. 閱讀繪本<<Library Lion >> 2. <<卡牌 Fun >>目標句型問答問答練習。 3. 影片製作：畢業祝福。	1. 能讀懂繪本，並用Pros and Cons 討論圖書館館員是否應讓Lion 進入圖書館以及解決衝突的方法。 2. 能聽懂、讀懂基本字詞及句型，並使用於簡易日常溝通。 3. 能製作畢業影片，錄製畢業祝福。 4. 將這學期錄製的四段影片串聯，回憶過去展望未來	1. 用 Pros and Cons 討論圖書館館員是否應讓 Lion 進入圖書館以及解決衝突的方法。 2. <<卡牌 Fun >>任務中，能使用目標句型於簡易日常溝通。 3. 幫兩位同學寫下畢業祝福，並錄製影片，將這學期錄製的四段影片串聯，回憶過去展望未來。	1.繪本 <<Library Lion>>  2. 平板	5

		3. 影片製作：幫兩位同學寫下畢業祝福，並錄製影片，將這學期錄製的四段影片串聯，回憶過去展望未來。							
教材來源	<input type="checkbox"/> 選用教科書 () <input checked="" type="checkbox"/> 自編教材(請按單元條列敘明於教學資源中)								
本主題是否融入資訊科技教學內容	<input checked="" type="checkbox"/> 無 融入資訊科技教學內容 <input type="checkbox"/> 有 融入資訊科技教學內容 共()節 (以連結資訊科技議題為主)								
特教需求學生課程調整	※身心障礙類學生： <input type="checkbox"/> 無 <input checked="" type="checkbox"/> 有-學習障礙(2)人、過動(2)人 (/人數) ※資賦優異學生： <input checked="" type="checkbox"/> 無 <input type="checkbox"/> 有- (自行填入類型/人數，如一般智能資優優異2人) ※課程調整建議(特教老師填寫)： 1. 給學情緒障礙學生多走動的機會 2. 簡化學障學生的學習單及考試卷 <p style="text-align: right;">特教老師簽名：林淑玫 林素慧 普教老師簽名：劉心瑜</p>								

*各校可視需求自行增減表格

填表說明：

(1)依照年級或班群填寫。

(2)分成上下學期，每個課程主題填寫一份，例如：一年級校訂課程每週3節，共開社區文化課程1節、社團1節、世界好好玩1節三種課程，每種課程寫一份，共須填寫3份。