

貳、各年級各領域課程計畫(部定課程)

嘉義縣民雄鄉菁埔國民小學
112 學年度第一學期三年級普通班國語領域課程計畫(表 10-1)

設計者：李淑芬

第一學期

| 教材版本 | | 南一版第 5 冊 | | 教學節數 | | 每週(5)節，本學期共(100)節 | | | | |
|------------|------------------------|---|--|---|--|--|--------------------------|------------------------------|---|------------------|
| 課程目標 | | 1. 能認讀及習寫本課的語句、語詞及單字符號。 2. 能掌握國字筆畫順序，寫出正確的國字。 3. 能仿作課文短語、句型，使用因果句說明因果關係。 4. 能讀懂課文內容，知道文章的自然段、課文大意，並理解課文所表達的意涵，厚實文學根基，充實生活內涵。 5. 能分辨本課的同音字、多音字、讀音相近與形似的字，並正確運用。 6. 能知道文字可以用來溝通、表達自己的想法及記錄事物。 7. 能知道朗讀基本技巧，並充分掌握文章的思想感情，進而提升語文能力。 8. 認識標點符號的功能並能應用。 9. 透過文字，描寫不同的表情；知道文章中人物的感受，並找出哪些事件是產生這些感受的理由；從文章中人物的塑造，找出哪些事件是塑造的理由；能透過課文內容，學習利用正面話語鼓勵他人。 10. 能利用表格整理內容，掌握文章重點；能從文本內容提出某些想法或觀點，並找出支持的理由和證據；能從文本內容提出某些想法或觀點，並找出支持的理由和證據。 11. 能透過外表、動作、語言，掌握人物描寫的重點；運用不同的視角解讀文本、撰寫文章。 12. 認識「主題句」，找出段落大意；能用切句子、比較句子的重要性，找出主題句。能刪除次要動作，保留句子中人物的主要動作，練習縮句。 13. 知道如何上臺說話的注意事項。 14. 知道「敘述四要素」，並掌握「敘事的順序」。 15. 能認識句子的基本結構，縮寫句子，理解和掌握句子的主要意思。 | | | | | | | | |
| 教學進度 週次 | 單元名稱 | 節數 | 學習領域 核心素養 | 學習重點 | | 學習目標 | 教學重點 | 評量方式 | 議題融入 | 跨領域統整規劃 (無則免) |
| | | | | 學習表現 | 學習內容 | | | | | |
| 第一週 | 第壹單元快樂上學去 第一課你好，新朋友 | 5 | 國-E-A1 認識國語文的重要性，培養國語文的興趣，能運用國語文認識自我、表現自我，奠定終身學習的基礎。 國-E-B1 理解與運用國語文在日常生活中學習體察他人的感受，並給予適當的回應，以達成溝通及互動的目標。 | 1-II-1 聆聽時能讓對方充分表達意見。 1-II-3 聽懂適合程度的詩歌、戲劇，並說出聆聽內容的要點。 2-II-1 用清晰語音、適當語速和音量說話。 2-II-2 運用適當詞語、正確語法表達想法。 3-II-1 運用注音符號，理解生字新詞，提升閱讀效能。 4-II-1 認識常用國字至少 1,800 字，使用 1,200 字。 4-II-2 利用共同部件，擴充識字量。 4-II-4 能分辨形近、音近字詞，並正確使用。 | Aa-II-1 標注注音符號的各類文本。 Ab-II-1 1,800 個常用字的字形、字音和字義。 Ab-II-2 1,200 個常用字的使用。 Ab-II-3 常用字部首及部件的表音及表義功能。 Ab-II-4 多音字及多義字。 Ab-II-5 3,000 個常用語詞的認念。 Ab-II-6 2,000 個常用語詞的使用。 Ab-II-8 詞類的分辨。 Ab-II-9 量詞的運用。 Ac-II-2 各種基本句型。 | 1.知道文本內角色有不同的個性特質。 2.了解自我介紹的內容與形式。 3.能依角色特質，以不同語氣朗讀課文。 4.能上臺做有條理及有重點的自我介紹。 5.願意主動伸出友誼之手。 6.能欣賞別人的發言和優點。 7.願意敞開心胸與人交往，使個人視野更開闊。 | 1.從詩句中讀出重點。 2.學會自我介紹。 | 口語評量 觀察評量 態度檢核 實作評量 | ◎人權教育 人 E5 欣賞、包容個別差異並尊重自己與他人的權利。 ◎品德教育 品 E2 自尊尊人與自愛愛人。 ◎生涯規劃教育 涯 E4 認識自己的特質與興趣。 ◎閱讀素養教育 | |

| | | | | | | | | | | |
|-----|-----------------------------------|---|---|---|--|---|-------------------------------------|--|--|--|
| | | | | <p>4-II-5 利用字義推論詞義。</p> <p>4-II-6 掌握偏旁變化和間架結構要領書寫正確及工整的硬筆字。</p> <p>5-II-1 以適切的速率朗讀文本，表現抑揚頓挫與情感。</p> <p>5-II-2 理解各種標點符號的用法。</p> <p>5-II-3 讀懂與學習階段相符的文本。</p> <p>5-II-7 就文本的觀點，找出支持的理由。</p> <p>6-II-1 根據表達需要，使用各種標點符號。</p> <p>6-II-2 培養感受力、想像力等寫作基本能力。</p> <p>6-II-5 仿寫童詩。</p> | <p>Ac-II-4 各類文句的語氣與意義。</p> <p>Ad-II-3 故事、童詩、現代散文等。</p> <p>Bb-II-2 人際交流的情感。</p> | | | | <p>閱 E1 認識一般生活情境中需要使用的，以及學習學科基礎知識所應具備的字詞彙。</p> | |
| 第二週 | <p>第壹單元快樂上學去</p> <p>第一課你好，新朋友</p> | 5 | <p>國-E-A1 認識國語文的重要性，培養國語文的興趣，能運用國語文認識自我、表現自我，奠定終身學習的基礎。</p> <p>國-E-B1 理解與運用國語文在日常生活中學習體察他人的感受，並給予適當的回應，以達成溝通及互動的目標。</p> | <p>1-II-1 聆聽時能讓對方充分表達意見。</p> <p>1-II-3 聽懂適合程度的詩歌、戲劇，並說出聆聽內容的要點。</p> <p>2-II-1 用清晰語音、適當語速和音量說話。</p> <p>2-II-2 運用適當詞語、正確語法表達想法。</p> <p>3-II-1 運用注音符號，理解生字新詞，提升閱讀效能。</p> <p>4-II-1 認識常用國字至少 1,800 字，使用 1,200 字。</p> <p>4-II-2 利用共同部件，擴充識字量。</p> <p>4-II-4 能分辨形近、音近字詞，並正確使用。</p> <p>4-II-5 利用字義推論詞義。</p> <p>4-II-6 掌握偏旁變化和間架結構要領書寫正確及工整的硬筆字。</p> <p>5-II-1 以適切的速率朗讀文本，表現抑揚頓挫與情感。</p> <p>5-II-2 理解各種標點符號的用法。</p> <p>5-II-3 讀懂與學習階段相符的文本。</p> | <p>Aa-II-1 標注注音符號的各類文本。</p> <p>Ab-II-1 1,800 個常用字的字形、字音和字義。</p> <p>Ab-II-2 1,200 個常用字的使用。</p> <p>Ab-II-3 常用字部首及部件的表音及表義功能。</p> <p>Ab-II-4 多音字及多義字。</p> <p>Ab-II-5 3,000 個常用語詞的認識。</p> <p>Ab-II-6 2,000 個常用語詞的使用。</p> <p>Ab-II-8 詞類的分辨。</p> <p>Ab-II-9 量詞的運用。</p> <p>Ac-II-2 各種基本句型。</p> <p>Ac-II-4 各類文句的語氣與意義。</p> <p>Ad-II-3 故事、童詩、現代散文等。</p> <p>Bb-II-2 人際交流的情感。</p> | <p>1.知道文本內角色有不同的個性特質。</p> <p>2.了解自我介紹的內容與形式。</p> <p>3.能依角色特質，以不同語氣朗讀課文。</p> <p>4.能上臺做有條理及有重點的自我介紹。</p> <p>5.願意主動伸出友誼之手。</p> <p>6.能欣賞別人的發言和優點。</p> <p>7.願意敞開心胸與人交往，使個人視野更開闊。</p> | <p>1.從詩句中讀出重點。</p> <p>2.學會自我介紹。</p> | <p>口語評量 觀察評量 態度檢核 實作評量</p> | <p>◎人權教育 人 E5 欣賞、包容個別差異並尊重自己與他人的權利。</p> <p>◎品德教育 品 E2 自尊人與自愛愛人。</p> <p>◎生涯規劃教育 涯 E4 認識自己的特質與興趣。</p> <p>◎閱讀素養教育 閱 E1 認識一般生活情境中需要使用的，以及學習學科基礎知識所應具備的字詞彙。</p> | |

| | | | | | | | | | | |
|-----|----------------------------------|---|---|---|---|---|---|--|--|--|
| | | | | <p>5-II-7 就文本的觀點，找出支持的理由。</p> <p>6-II-1 根據表達需要，使用各種標點符號。</p> <p>6-II-2 培養感受力、想像力等寫作基本能力。</p> <p>6-II-5 仿寫童詩。</p> | | | | | | |
| 第三週 | <p>第壹單元快樂上學去</p> <p>第二課我們的約定</p> | 5 | <p>國-E-A2 透過國語文學習，掌握文本要旨、發展學習及解決問題策略、初探邏輯思維，並透過體驗與實踐，處理日常生活問題。</p> <p>國-E-A3 運用國語文充實生活經驗，學習有步驟的規畫活動和解決問題，並探索多元知能，培養創新精神，以增進生活適應力。</p> | <p>1-II-1 聆聽時能讓對方充分表達意見。</p> <p>2-II-1 用清晰語音、適當語速和音量說話。</p> <p>2-II-2 運用適當詞語、正確語法表達想法。</p> <p>3-II-1 運用注音符號，理解生字新詞，提升閱讀效能。</p> <p>3-II-2 運用注音符號，檢索資訊，吸收新知。</p> <p>4-II-1 認識常用國字至少 1,800 字，使用 1,200 字。</p> <p>4-II-2 利用共同部件，擴充識字量。</p> <p>4-II-4 能分辨形近、音近字詞，並正確使用。</p> <p>4-II-5 利用字義推論詞義。</p> <p>4-II-6 掌握偏旁變化和間架結構要領書寫正確及工整的硬筆字。</p> <p>5-II-2 理解各種標點符號的用法。</p> <p>5-II-3 讀懂與學習階段相符的文本。</p> <p>5-II-4 掌握句子和段落的意義與主要概念。</p> <p>5-II-5 認識記敘、抒情、說明及應用文本的特徵。</p> <p>5-II-7 就文本的觀點，找出支持的理由。</p> <p>5-II-8 運用預測、推論、提問等策略，增進對文本的理解。</p> <p>5-II-9 覺察自己的閱讀理解情況，適時調整策略。</p> | <p>Aa-II-1 標注注音符號的各類文本。</p> <p>Ab-II-1 1,800 個常用字的字形、字音和字義。</p> <p>Ab-II-2 1,200 個常用字的使用。</p> <p>Ab-II-3 常用字部首及部件的表音及表義功能。</p> <p>Ab-II-4 多音字及多義字。</p> <p>Ab-II-5 3,000 個常用語詞的認識。</p> <p>Ab-II-6 2,000 個常用語詞的使用。</p> <p>Ac-II-1 各種標點符號的用法。</p> <p>Ac-II-2 各種基本句型。</p> <p>Ac-II-3 基礎複句的意義。</p> <p>Ad-II-2 篇章的大意、主旨與簡單結構。</p> <p>Ba-II-1 記敘文本的結構。</p> | <p>1.能知道什麼是班級公約。</p> <p>2.能了解因果結構的敘事方法。</p> <p>3.能讀出文章中的起因、經過及結果。</p> <p>4.能運用因果結構描述生活經驗。</p> <p>5.能遵守班級公約，養成自律負責的態度。</p> <p>6.能學會理性溝通，用適切方式進行團體討論。</p> | <p>1.學會並應用基本敘事結構。</p> <p>2.認識破折號及引號用法。</p> <p>3.建立基本公民意識。</p> | <p>口語評量 觀察評量 態度檢核 實作評量</p> | <p>◎人權教育 人 E3 了解每個人需求的不同，並討論與遵守團體的規則。</p> <p>◎品德教育 品 EJU4 自律負責。</p> <p>品 E1 良好生活習慣與德行。</p> <p>◎法治教育 法 E4 參與規則的制定並遵守之。</p> <p>◎閱讀素養教育 閱 E2 認識與領域相關的文本類型與寫作題材。</p> | |

| | | | | | | | | | | |
|-----|----------------------------------|---|--|--|---|--|--|--|--|--|
| | | | | <p>6-II-1 根據表達需要，使用各種標點符號。</p> <p>6-II-2 培養感受力、想像力等寫作基本能力。</p> <p>6-II-4 書寫記敘、應用、說明事物的作品。</p> | | | | | | |
| 第四週 | <p>第壹單元快樂上學去</p> <p>第三課下課十分鐘</p> | 5 | <p>國-E-C2 與他人互動時，能適切運用語文能力表達個人想法，理解與包容不同意見，樂於參與學校及社區活動，體會團隊合作的重要性。</p> | <p>1-II-1 聆聽時能讓對方充分表達意見。</p> <p>1-II-4 根據話語情境，分辨內容是否切題，理解主要內容和情感，並與對方互動。</p> <p>2-II-4 用清晰語音、適當語速和音量說話。</p> <p>3-II-1 運用注音符號，理解生字新詞，提升閱讀效能。</p> <p>3-II-2 運用注音符號，檢索資訊，吸收新知。</p> <p>4-II-1 認識常用國字至少 1,800 字，使用 1,200 字。</p> <p>4-II-2 利用共同部件，擴充識字量。</p> <p>4-II-4 能分辨形近、音近字詞，並正確使用。</p> <p>4-II-5 利用字義推論詞義。</p> <p>4-II-6 掌握偏旁變化和間架結構要領書寫正確及工整的硬筆字。</p> <p>5-II-3 讀懂與學習階段相符的文本。</p> <p>5-II-4 掌握句子和段落的意義與主要概念。</p> <p>5-II-5 認識記敘、抒情、說明及應用文本的特徵。</p> <p>5-II-7 就文本的觀點，找出支持的理由。</p> <p>5-II-8 運用預測、推論、提問等策略，增進對文本的理解。</p> <p>5-II-9 覺察自己的閱讀理解情況，適時調整策略。</p> <p>5-II-10 透過大量閱讀，體會閱讀的樂趣。</p> | <p>Aa-II-1 標注注音符號的各類文本。</p> <p>Ab-II-1 1,800 個常用字的字形、字音和字義。</p> <p>Ab-II-2 1,200 個常用字的使用。</p> <p>Ab-II-3 常用字部首及部件的表音及表義功能。</p> <p>Ab-II-4 多音字及多義字。</p> <p>Ab-II-5 3,000 個常用語詞的認識。</p> <p>Ab-II-6 2,000 個常用語詞的使用。</p> <p>Ac-II-1 各種標點符號的用法。</p> <p>Ac-II-2 各種基本句型。</p> <p>Ac-II-3 基礎複句的意義。</p> <p>Ad-II-1 意義段。</p> <p>Ad-II-2 篇章的大意、主旨與簡單結構。</p> <p>Ba-II-1 記敘文本的結構。</p> | <p>1.認識敘述四要素的內涵。</p> <p>2.知道文章中主角對於下課時間的觀察。</p> <p>3.能運用敘述四要素描述事件，掌握聆聽技巧。</p> <p>4.能透過觀察及描寫技巧擴寫內容，豐富文句。</p> <p>5.以參與者的角度，體察學校生活的點點滴滴，珍惜同儕情誼。</p> <p>6.藉由熱鬧的下課時光，體會孩童的純真歡樂。</p> | <p>1.掌握「敘述四要素」。</p> <p>2.學會在聆聽中掌握重點。</p> <p>3.能活用技巧加長句子。</p> | <p>口語評量 觀察評量 態度檢核 實作評量</p> | <p>◎人權教育 人 E8 了解兒童對遊戲權利的需求。</p> <p>◎戶外教育 戶 E1 善用教室外、戶外及校外教學，認識生活環境（自然或人為）。</p> <p>◎品德教育 品 EJU4 自律負責。 品 E3 溝通合作與和諧人際關係。</p> | |

| | | | | | | | | | | |
|-----|-------------------------|---|---|---|--|---|---|--|--|--|
| | | | | <p>6-II-1 根據表達需要，使用各種標點符號。</p> <p>6-II-2 培養感受力、想像力等寫作基本能力。</p> <p>6-II-6 運用改寫、縮寫、擴寫等技巧寫作。</p> | | | | | | |
| 第五週 | 第壹單元快樂上學去 語文天地一 | 5 | 國-E-A1 認識國語文的重要性，培養國語文的興趣，能運用國語文認識自我、表現自我，奠定終身學習的基礎。 | <p>2-II-1 用清晰語音、適當語速和音量說話。</p> <p>2-II-2 運用適當詞語、正確語法表達想法。</p> <p>2-II-3 把握說話的重點與順序，對談時能做適當的回應。</p> <p>5-II-2 理解各種標點符號的用法。</p> <p>5-II-5 認識記敘、抒情、說明及應用文本的特徵。</p> <p>6-II-1 根據表達需要，使用各種標點符號。</p> <p>6-II-4 書寫記敘、應用、說明事物的作品。</p> | <p>Ac-II-1 各種標點符號的用法。</p> <p>Ad-II-2 篇章的大意、主旨與簡單結構。</p> <p>Ba-II-1 記敘文本的結構。</p> <p>Ba-II-2 順敘與倒敘法。</p> | <p>1.知道如何上臺說話的注意事項。</p> <p>2.認識標點符號「破折號」的用法。</p> <p>3.知道「敘述四要素」，並掌握「敘事的順序」。</p> | <p>1.如何上臺說話。</p> <p>2.標點符號王國—破折號。</p> | <p>□語評量 觀察評量 態度檢核 實作評量</p> | <p>◎閱讀素養教育 閱 E2 認識與領域相關的文本類型與寫作題材。 閱 E14 喜歡與他人討論、分享自己閱讀的文本。</p> | |
| 第六週 | 第貳單元更好的自己 第四課留住今天的太陽 | 5 | 國-E-A2 透過國語文學習，掌握文本要旨、發展學習及解決問題策略、初探邏輯思維，並透過體驗與實踐，處理日常生活問題。 | <p>1-II-1 聆聽時能讓對方充分表達意見。</p> <p>2-II-2 運用適當詞語、正確語法表達想法。</p> <p>2-II-3 把握說話的重點與順序，對談時能做適當的回應。</p> <p>3-II-1 運用注音符號，理解生字新詞，提升閱讀效能。</p> <p>3-II-2 運用注音符號，檢索資訊，吸收新知。</p> <p>4-II-1 認識常用國字至少 1,800 字，使用 1,200 字。</p> <p>4-II-2 利用共同部件，擴充識字量。</p> <p>4-II-4 能分辨形近、音近字詞，並正確使用。</p> <p>4-II-5 利用字義推論詞義。</p> <p>4-II-6 掌握偏旁變化和間架結構要領書寫正確及工整的硬筆字。</p> <p>5-II-3 讀懂與學習階段相符的文本。</p> | <p>Aa-II-1 標注注音符號的各類文本。</p> <p>Ab-II-1 1,800 個常用字的字形、字音和字義。</p> <p>Ab-II-2 1,200 個常用字的使用。</p> <p>Ab-II-3 常用字部首及部件的表音及表義功能。</p> <p>Ab-II-4 多音字及多義字。</p> <p>Ab-II-5 3,000 個常用語詞的認識。</p> <p>Ab-II-6 2,000 個常用語詞的使用。</p> <p>Ac-II-1 各種標點符號的用法。</p> <p>Ac-II-2 各種基本句型。</p> <p>Ac-II-3 基礎複句的意義。</p> <p>Ac-II-4 各類文句的語氣與意義。</p> <p>Ad-II-2 篇章的大意、主旨與簡單結構。</p> <p>Ba-II-1 記敘文本的結構。</p> | <p>1.能知道作者留住太陽的方法。</p> <p>2.能了解文中運用人性化想像的寫作手法。</p> <p>3.能運用想像力描述日常事物及大自然景象。</p> <p>4.能藉由連結策略理解文本並說出文章主旨。</p> <p>5.能培養珍惜時間的態度。</p> | <p>1.運用想像力描寫所觀察的事物。</p> <p>2.以連結策略（連句子、段落）」理解文本。</p> <p>3.能從文本中體會借時的重要。</p> | <p>□語評量 觀察評量 態度檢核 實作評量</p> | <p>◎品德教育 品 EJU4 自律負責。 品 E1 良好生活習慣與德行。 品 E7 知行合一。 ◎生涯規劃教育 涯 E11 培養規畫與運用時間的能力。</p> | |

| | | | | | | | | | | |
|-----|---------------------|---|--|---|--|--|---|--|--|--|
| | | | | <p>5-II-4 掌握句子和段落的意義與主要概念。</p> <p>5-II-5 認識記敘、抒情、說明及應用文本的特徵。</p> <p>5-II-7 就文本的觀點，找出支持的理由。</p> <p>5-II-8 運用預測、推論、提問等策略，增進對文本的理解。</p> <p>5-II-9 覺察自己的閱讀理解情況，適時調整策略。</p> <p>6-II-1 根據表達需要，使用各種標點符號。</p> <p>6-II-2 培養感受力、想像力等寫作基本能力。</p> | | | | | | |
| 第七週 | 第貳單元更好的自己 第五課火大了 | 5 | <p>國-E-B1 理解與運用國語文在日常生活中學習體察他人的感受，並給予適當的回應，以達成溝通及互動的目標。</p> <p>國-E-C2 與他人互動時，能適切運用語文能力表達個人想法，理解與包容不同意見，樂於參與學校及社區活動，體會團隊合作的重要性。</p> | <p>1-II-4 根據話語情境，分辨內容是否切題，理解主要內容和情感，並與對方互動。</p> <p>2-II-1 用清晰語音、適當語速和音量說話。</p> <p>2-II-5 與他人溝通時能注重禮貌，並養成說話負責的態度。</p> <p>3-II-1 運用注音符號，理解生字新詞，提升閱讀效能。</p> <p>4-II-1 認識常用國字至少 1,800 字，使用 1,200 字。</p> <p>4-II-2 利用共同部件，擴充識字量。</p> <p>4-II-4 能分辨形近、音近字詞，並正確使用。</p> <p>4-II-5 利用字義推論詞義。</p> <p>4-II-6 掌握偏旁變化和間架結構要領書寫正確及工整的硬筆字。</p> <p>5-II-1 以適切的速率朗讀文本，表現抑揚頓挫與情感。</p> <p>5-II-2 理解各種標點符號的用法。</p> <p>5-II-3 讀懂與學習階段相符的文本。</p> <p>5-II-4 掌握句子和段落的意義與主要概念。</p> | <p>Aa-II-1 標注注音符號的各類文本。</p> <p>Ab-II-1 1,800 個常用字的字形、字音和字義。</p> <p>Ab-II-2 1,200 個常用字的使用。</p> <p>Ab-II-3 常用字部首及部件的表音及表義功能。</p> <p>Ab-II-4 多音字及多義字。</p> <p>Ab-II-5 3,000 個常用語詞的認識。</p> <p>Ab-II-6 2,000 個常用語詞的使用。</p> <p>Ac-II-1 各種標點符號的用法。</p> <p>Ac-II-2 各種基本句型。</p> <p>Ac-II-4 各類文句的語氣與意義。</p> <p>Ad-II-1 意義段。</p> <p>Ad-II-2 篇章的大意、主旨與簡單結構。</p> <p>Ad-II-3 故事、童詩、現代散文等。</p> <p>Ba-II-1 記敘文本的結構。</p> | <p>1.了解無法控制負面情緒所產生的後果。</p> <p>2.認識描寫情緒的相關語詞。</p> <p>3.能用具體詞句描寫抽象的情緒反應。</p> <p>4.能分辨自然段和意義段。</p> <p>5.能與自我的經驗連結，體會情緒管理的重要。</p> <p>6.能願意學習以適當的情緒來面對問題。</p> | <p>1.學會分辨自然段和意義段。</p> <p>2.使用表達情緒的語詞。</p> <p>3.認識自己的情緒。</p> | <p>口語評量 觀察評量 態度檢核 實作評量</p> | <p>◎家庭教育 家 E4 覺察個人情緒並適切表達，與家人及同儕適切互動。</p> <p>家 E5 了解家庭中各種關係的互動(親子、手足、祖孫及其他親屬等)。</p> <p>◎生命教育 生 E3 理解人是會思考、有情緒、能進行自主決定的個體。</p> <p>◎生涯規劃教育 涯 E7 培養良好的人際互動能力。</p> | |

| | | | | | | | | | | |
|-----|----------------------------------|---|--|--|--|---|--|--|--|--|
| | | | | <p>5-II-5 認識記敘、抒情、說明及應用文本的特徵。</p> <p>5-II-7 就文本的觀點，找出支持的理由。</p> <p>5-II-8 運用預測、推論、提問等策略，增進對文本的理解。</p> <p>6-II-1 根據表達需要，使用各種標點符號。</p> <p>6-II-2 培養感受力、想像力等寫作基本能力。</p> | | | | | | |
| 第八週 | <p>第貳單元更好的自己</p> <p>第六課我該怎麼辦</p> | 5 | <p>國-E-A2 透過國語文學習，掌握文本要旨、發展學習及解決問題策略、初探邏輯思維，並透過體驗與實踐，處理日常生活問題。</p> | <p>1-II-3 聽懂適合程度的詩歌、戲劇，並說出聆聽內容的要點。</p> <p>1-II-4 根據話語情境，分辨內容是否切題，理解主要內容和情感，並與對方互動。</p> <p>2-II-3 把握說話的重點與順序，對談時能做適當的回應。</p> <p>2-II-5 與他人溝通時能注重禮貌，並養成說話負責的態度。</p> <p>3-II-1 運用注音符號，理解生字新詞，提升閱讀效能。</p> <p>4-II-1 認識常用國字至少 1,800 字，使用 1,200 字。</p> <p>4-II-2 利用共同部件，擴充識字量。</p> <p>4-II-4 能分辨形近、音近字詞，並正確使用。</p> <p>4-II-5 利用字義推論詞義。</p> <p>4-II-6 掌握偏旁變化和間架結構要領書寫正確及工整的硬筆字。</p> <p>5-II-1 以適切的速率朗讀文本，表現抑揚頓挫與情感。</p> <p>5-II-2 理解各種標點符號的用法。</p> <p>5-II-4 掌握句子和段落的意義與主要概念。</p> <p>5-II-5 認識記敘、抒情、說明及應用文本的特徵。</p> <p>5-II-7 就文本的觀點，找出支持的理由。</p> | <p>Aa-II-1 標注注音符號的各類文本。</p> <p>Ab-II-1 1,800 個常用字的字形、字音和字義。</p> <p>Ab-II-2 1,200 個常用字的使用。</p> <p>Ab-II-3 常用字部首及部件的表音及表義功能。</p> <p>Ab-II-4 多音字及多義字。</p> <p>Ab-II-5 3,000 個常用語詞的認念。</p> <p>Ab-II-6 2,000 個常用語詞的使用。</p> <p>Ac-II-1 各種標點符號的用法。</p> <p>Ac-II-2 各種基本句型。</p> <p>Ac-II-3 基礎複句的意義。</p> <p>Ac-II-4 各類文句的語氣與意義。</p> <p>Ad-II-2 篇章的大意、主旨與簡單結構。</p> <p>Ad-II-3 故事、童詩、現代散文等。</p> <p>Be-II-4 應用文本的結構。</p> | <p>1.認識以劇本對話形式呈現的兒童故事。</p> <p>2.了解故事內容及角色間的互動關係。</p> <p>3.能從臺詞和動作說明角色情緒及個性。</p> <p>4.能在聆聽中清楚辨別人物不同的表達語氣。</p> <p>5.學會勇於面對問題及負起責任，並視情況尋求協助。</p> <p>6.能協助他人面對問題，進而培養關懷他人的品格素養。</p> | <p>1.認識劇本的對話形式。</p> <p>2.讀出不同語氣。</p> <p>3.從語氣分析人物性格。</p> | <p>口語評量 觀察評量 態度檢核 實作評量</p> | <p>◎品德教育 品 EJU4 自律負責。</p> <p>◎生命教育 生 E7 發展設身處地、感同身受的同理心及主動去愛的的能力，察覺自己從他者接受的各種幫助，培養感恩之心。</p> <p>◎生涯規劃教育 涯 E7 培養良好的人際互動能力。 涯 E12 學習解決問題與做決定的能力。</p> <p>◎閱讀素養教育 閱 E2 認識與領域相關的文本類型與寫作題材。</p> | |

| | | | | | | | | | | |
|-----|-------------------------------|---|--|--|---|--|--|--|--|--|
| | | | | <p>5-II-8 運用預測、推論、提問等策略，增進對文本的理解。</p> <p>5-II-11 閱讀多元文本，以認識議題。</p> <p>6-II-1 根據表達需要，使用各種標點符號。</p> <p>6-II-2 培養感受力、想像力等寫作基本能力。</p> <p>6-II-4 書寫記敘、應用、說明事物的作品。</p> | | | | | | |
| 第九週 | 第貳單元更好的自己 語文天地二 | 5 | 國-E-B1 理解與運用國語文在日常生活中學習體察他人的感受，並給予適當的回應，以達成溝通及互動的目標。 | <p>1-II-4 根據話語情境，分辨內容是否切題，理解主要內容和情感，並與對方互動。</p> <p>2-II-1 用清晰語音、適當語速和音量說話。</p> <p>5-II-1 以適切的速率朗讀文本，表現抑揚頓挫與情感。</p> <p>5-II-5 認識記敘、抒情、說明及應用文本的特徵。</p> <p>6-II-4 書寫記敘、應用、說明事物的作品。</p> | <p>Ac-II-4 各類文句的語氣與意義。</p> <p>Ad-II-1 意義段。</p> <p>Be-II-4 應用文本的結構。</p> | <p>1.在說話或朗讀時，能說出不同的語氣。</p> <p>2.能用對話演故事，比較不同的說故事方法。（認識劇本）</p> <p>3.認識自然段和意義段，有效掌握段落重點。</p> <p>4.能透過文字，直接或間接描寫喜、怒、哀、樂等不同情緒。</p> | <p>1.說出不同的語氣。</p> <p>2.用對話演故事。</p> | <p>□語評量 觀察評量 態度檢核 實作評量</p> | <p>◎家庭教育 家 E4 覺察個人情緒並適切表達，與家人及同儕適切互動。</p> <p>◎生命教育 生 E3 理解人是會思考、有情緒、能進行自主決定的個體。</p> <p>◎閱讀素養教育 閱 E2 認識與領域相關的文本類型與寫作題材。</p> | |
| 第十週 | 評量週 第參單元人物拍立得 第七課最年輕的奶奶 | 5 | 國-E-B1 理解與運用國語文在日常生活中學習體察他人的感受，並給予適當的回應，以達成溝通及互動的目標。 | <p>1-II-4 根據話語情境，分辨內容是否切題，理解主要內容和情感，並與對方互動。</p> <p>2-II-4 樂於參加討論，提供個人的觀點和意見。</p> <p>3-II-1 運用注音符號，理解生字新詞，提升閱讀效能。</p> <p>4-II-1 認識常用國字至少 1,800 字，使用 1,200 字。</p> <p>4-II-2 利用共同部件，擴充識字量。</p> <p>4-II-4 能分辨形近、音近字詞，並正確使用。</p> <p>4-II-5 利用字義推論詞義。</p> <p>4-II-6 掌握偏旁變化和問架結構要領書寫正確及工整的硬筆字。</p> <p>5-II-2 理解各種標點符號的用法。</p> | <p>Aa-II-1 標注注音符號的各類文本。</p> <p>Ab-II-1 1,800 個常用字的字形、字音和字義。</p> <p>Ab-II-2 1,200 個常用字的使用。</p> <p>Ab-II-3 常用字部首及部件的表音及表義功能。</p> <p>Ab-II-4 多音字及多義字。</p> <p>Ab-II-5 3,000 個常用語詞的認識。</p> <p>Ab-II-6 2,000 個常用語詞的使用。</p> <p>Ac-II-1 各種標點符號的用法。</p> <p>Ac-II-2 各種基本句型。</p> <p>Ac-II-3 基礎複句的意義。</p> <p>Ad-II-2 篇章的大意、主旨與簡單結構。</p> <p>Ba-II-1 記敘文本的結構。</p> | <p>1.理解奶奶的外貌特點和做人處事的方法。</p> <p>2.認識記敘文本中人物的寫作方法。</p> <p>3.能觀察人物的外表並具體描寫。</p> <p>4.能掌握外表特點，運用「聯想」進行表達。</p> <p>5.能透過本課，體會親情的可貴與甜蜜。</p> <p>6.能體察家人做人處事的態度和付出。</p> | <p>1.能用刪除法縮寫句子（刪次要動作、修飾性詞語）。</p> <p>2.運用「聯想」描想人的外形。</p> <p>3.認識雙引號的作用。</p> | <p>□語評量 觀察評量 態度檢核 實作評量</p> | <p>◎家庭教育 家 E4 覺察個人情緒並適切表達，與家人及同儕適切互動。</p> <p>家 E5 了解家庭中各種關係的互動（親子、手足、祖孫及其他親屬等）。</p> <p>家 E7 表達對家庭成員的關心與情感。</p> <p>◎品德教育 品 EJU2 孝悌仁愛。</p> | |

| | | | | | | | | | | |
|-------------|---|---|--|---|--|--|--|--|--|--|
| | | | | <p>5-II-3 讀懂與學習階段相符的文本。</p> <p>5-II-4 掌握句子和段落的意義與主要概念。</p> <p>5-II-5 認識記敘、抒情、說明及應用文本的特徵。</p> <p>5-II-7 就文本的觀點，找出支持的理由。</p> <p>5-II-8 運用預測、推論、提問等策略，增進對文本的理解。</p> <p>6-II-1 根據表達需要，使用各種標點符號。</p> <p>6-II-2 培養感受力、想像力等寫作基本能力。</p> <p>6-II-6 運用改寫、縮寫、擴寫等技巧寫作。</p> | <p>Cb-II-1 各類文本中的親屬關係、道德倫理、儀式風俗等文化內涵。</p> | | | | | |
| <p>第十一週</p> | <p>評量週 第參單元人物拍立得 第七課最年輕的奶奶</p> | 5 | <p>國-E-B1 理解與運用國語文在日常生活中學習體察他人的感受，並給予適當的回應，以達成溝通及互動的目標。</p> | <p>1-II-4 根據話語情境，分辨內容是否切題，理解主要內容和情感，並與對方互動。</p> <p>2-II-4 樂於參加討論，提供個人的觀點和意見。</p> <p>3-II-1 運用注音符號，理解生字新詞，提升閱讀效能。</p> <p>4-II-1 認識常用國字至少 1,800 字，使用 1,200 字。</p> <p>4-II-2 利用共同部件，擴充識字量。</p> <p>4-II-4 能分辨形近、音近字詞，並正確使用。</p> <p>4-II-5 利用字義推論詞義。</p> <p>4-II-6 掌握偏旁變化和間架結構要領書寫正確及工整的硬筆字。</p> <p>5-II-2 理解各種標點符號的用法。</p> <p>5-II-3 讀懂與學習階段相符的文本。</p> <p>5-II-4 掌握句子和段落的意義與主要概念。</p> <p>5-II-5 認識記敘、抒情、說明及應用文本的特徵。</p> | <p>Aa-II-1 標注注音符號的各類文本。</p> <p>Ab-II-1 1,800 個常用字的字形、字音和字義。</p> <p>Ab-II-2 1,200 個常用字的使用。</p> <p>Ab-II-3 常用字部首及部件的表音及表義功能。</p> <p>Ab-II-4 多音字及多義字。</p> <p>Ab-II-5 3,000 個常用語詞的認識。</p> <p>Ab-II-6 2,000 個常用語詞的使用。</p> <p>Ac-II-1 各種標點符號的用法。</p> <p>Ac-II-2 各種基本句型。</p> <p>Ac-II-3 基礎複句的意義。</p> <p>Ad-II-2 篇章的大意、主旨與簡單結構。</p> <p>Ba-II-1 記敘文本的結構。</p> <p>Cb-II-1 各類文本中的親屬關係、道德倫理、儀式風俗等文化內涵。</p> | <p>1.理解奶奶的外貌特點和做人處事的方法。</p> <p>2.認識記敘文本中人物的寫作方法。</p> <p>3.能觀察人物的外表並具體描寫。</p> <p>4.能掌握外表特點，運用「聯想」進行表達。</p> <p>5.能透過本課，體會親情的可貴與甜蜜。</p> <p>6.能體察家人做人處事的態度和付出。</p> | <p>1.能用刪除法縮寫句子（刪次要動作、修飾性詞語）。</p> <p>2.運用「聯想」描想人的外形。</p> <p>3.認識雙引號的作用。</p> | <p>口語評量 觀察評量 態度檢核 實作評量</p> | <p>◎家庭教育 家 E4 覺察個人情緒並適切表達，與家人及同儕適切互動。</p> <p>家 E5 了解家庭中各種關係的互動（親子、手足、祖孫及其他親屬等）。</p> <p>家 E7 表達對家庭成員的關心與情感。</p> <p>◎品德教育 品 EJU2 孝悌仁愛。</p> | |

| | | | | | | | | | | |
|------|---|---|---|--|---|--|--|--|---|--|
| | | | | <p>5-II-7 就文本的觀點，找出支持的理由。</p> <p>5-II-8 運用預測、推論、提問等策略，增進對文本的理解。</p> <p>6-II-1 根據表達需要，使用各種標點符號。</p> <p>6-II-2 培養感受力、想像力等寫作基本能力。</p> <p>6-II-6 運用改寫、縮寫、擴寫等技巧寫作。</p> | | | | | | |
| 第十二週 | <p>評量週 第參單元人物拍立得</p> <p>第八課魔「髮」哥哥</p> | 5 | <p>國-E-B1 理解與運用國語文在日常生活中學習體察他人的感受，並給予適當的回應，以達成溝通及互動的目標。</p> | <p>1-II-4 根據話語情境，分辨內容是否切題，理解主要內容和情感，並與對方互動。</p> <p>2-II-4 樂於參加討論，提供個人的觀點和意見。</p> <p>3-II-1 運用注音符號，理解生字新詞，提升閱讀效能。</p> <p>4-II-1 認識常用國字至少 1,800 字，使用 1,200 字。</p> <p>4-II-2 利用共同部件，擴充識字量。</p> <p>4-II-4 能分辨形近、音近字詞，並正確使用。</p> <p>4-II-5 利用字義推論詞義。</p> <p>4-II-6 掌握偏旁變化和間架結構要領書寫正確及工整的硬筆字。</p> <p>5-II-2 理解各種標點符號的用法。</p> <p>5-II-3 讀懂與學習階段相符的文本。</p> <p>5-II-4 掌握句子和段落的意義與主要概念。</p> <p>5-II-5 認識記敘、抒情、說明及應用文本的特徵。</p> <p>5-II-7 就文本的觀點，找出支持的理由。</p> <p>5-II-8 運用預測、推論、提問等策略，增進對文本的理解。</p> <p>6-II-1 根據表達需要，使用各種標點符號。</p> | <p>Aa-II-1 標注注音符號的各類文本。</p> <p>Ab-II-1 1,800 個常用字的字形、字音和字義。</p> <p>Ab-II-2 1,200 個常用字的使用。</p> <p>Ab-II-3 常用字部首及部件的表音及表義功能。</p> <p>Ab-II-4 多音字及多義字。</p> <p>Ab-II-5 3,000 個常用語詞的認念。</p> <p>Ab-II-6 2,000 個常用語詞的使用。</p> <p>Ac-II-1 各種標點符號的用法。</p> <p>Ac-II-2 各種基本句型。</p> <p>Ac-II-3 基礎複句的意義。</p> <p>Ad-II-2 篇章的大意、主旨與簡單結構。</p> <p>Ba-II-1 記敘文本的結構。</p> <p>Cb-II-1 各類文本中的親屬關係、道德倫理、儀式風俗等文化內涵。</p> | <p>1.理解奶奶的外貌特點和做人處事的方法。</p> <p>2.認識記敘文本中人物的寫作方法。</p> <p>3.能觀察人物的外表並具體描寫。</p> <p>4.能掌握外表特點，運用「聯想」進行表達。</p> <p>5.能透過本課，體會親情的可貴與甜蜜。</p> <p>6.能體察家人做人處事的態度和付出。</p> | <p>1.能用刪除法縮寫句子（刪次要動作、修飾性詞語）。</p> <p>2.運用「聯想」描想人的外形。</p> <p>3.認識雙引號的作用。</p> | <p>口語評量 觀察評量 態度檢核 實作評量</p> | <p>◎性別平等教育 性 E3 覺察性別角色的刻板印象，了解家庭、學校與職業的分工，不應受性別的限制。</p> <p>◎家庭教育 家 E13 熟悉與家庭生活相關的社區資源。</p> <p>◎生涯規劃教育 涯 E9 認識不同類型工作／教育環境。</p> | |

| | | | | | | | | | | |
|------|-------------------------------------|---|---|--|---|--|---|------------------------------|---|--|
| | | | | 6-II-2 培養感受力、想像力等寫作基本能力。 6-II-6 運用改寫、縮寫、擴寫等技巧寫作。 | | | | | | |
| 第十三週 | 評量週 第參單元人物拍立得 第九課穿白袍的醫生伯伯 | 5 | 國-E-A1 認識國語文的重要性，培養國語文的興趣，能運用國語文認識自我、表現自我，奠定終身學習的基礎。 國-E-A3 運用國語文充實生活經驗，學習有步驟的規畫活動和解決問題，並探索多元知能，培養創新精神，以增進生活適應力。 | 1-II-3 聽懂適合程度的詩歌、戲劇，並說出聆聽內容的要點。 1-II-4 根據話語情境，分辨內容是否切題，理解主要內容和情感，並與對方互動。 2-II-4 樂於參加討論，提供個人的觀點和意見。 3-II-1 運用注音符號，理解生字新詞，提升閱讀效能。 4-II-1 認識常用國字至少 1,800 字，使用 1,200 字。 4-II-2 利用共同部件，擴充識字量。 4-II-4 能分辨形近、音近字詞，並正確使用。 4-II-5 利用字義推論詞義。 4-II-6 掌握偏旁變化和間架結構要領書寫正確及工整的硬筆字。 5-II-1 以適切的速率朗讀文本，表現抑揚頓挫與情感。 5-II-2 理解各種標點符號的用法。 5-II-3 讀懂與學習階段相符的文本。 5-II-4 掌握句子和段落的意義與主要概念。 5-II-5 認識記敘、抒情、說明及應用文本的特徵。 5-II-8 運用預測、推論、提問等策略，增進對文本的理解。 6-II-1 根據表達需要，使用各種標點符號。 6-II-2 培養感受力、想像力等寫作基本能力。 6-II-5 仿寫童詩。 | Aa-II-1 標注注音符號的各類文本。 Ab-II-1 1,800 個常用字的字形、字音和字義。 Ab-II-2 1,200 個常用字的使用。 Ab-II-3 常用字部首及部件的表音及表義功能。 Ab-II-4 多音字及多義字。 Ab-II-5 3,000 個常用語詞的認識。 Ab-II-6 2,000 個常用語詞的使用。 Ac-II-1 各種標點符號的用法。 Ac-II-2 各種基本句型。 Ac-II-3 各類文句的語氣與意義。 Ad-II-1 意義段。 Ad-II-2 篇章的大意、主旨與簡單結構。 Ad-II-3 故事、童詩、現代散文等。 Bb-II-1 自我情感的表達。 Bb-II-2 人際交流的情感。 | 1.能了解「穿白袍的醫生伯伯」的人物特徵。 2.能了解詩中運用人物特徵產生聯想的寫作手法。 3.能抓住人物特徵，運用聯想描述人物。 4.了解語調的變化，讀出詩歌的節奏與情感。 5.透過連結生活經驗，促成閱讀及聆聽理解。 6.體會溫暖對待他人的表現。 7.由了解被溫暖對待，進而培養對待他人的正向態度。 | 1.透過觀察掌握人物特徵。 2.靈活運用聯想於寫作中。 3.透過連結生活經驗幫助理解。 | 口語評量 觀察評量 態度檢核 實作評量 | ◎性別平等教育 性 E3 覺察性別角色的刻板印象，了解家庭、學校與職業的分工，不應受性別的限制。 ◎生涯規劃教育 涯 E4 認識自己的特質與興趣。 涯 E9 認識不同類型工作／教育環境。 涯 E10 培養對不同工作／教育環境的態度。 | |

| | | | | | | | | | | |
|------|-------------------------|---|---|---|--|---|---|------------------------------|---|--|
| 第十四週 | 第參單元人物拍立得 語文天地三 | 5 | 國-E-A1 認識國語文的重要性，培養國語文的興趣，能運用國語文認識自我、表現自我，奠定終身學習的基礎。 | 5-II-2 理解各種標點符號的用法。 6-II-1 根據表達需要，使用各種標點符號。 6-II-2 培養感受力、想像力等寫作基本能力。 6-II-4 書寫記敘、應用、說明事物的作品。 6-II-6 運用改寫、縮寫、擴寫等技巧寫作。 | Ac-II-1 各種標點符號的用法。 | 1.認識標點符號「雙引號」、「間隔號」的用法。 2.能認識「聯想」，找出事物間的相似點。 3.能認識句子的基本結構，縮寫句子，理解和掌握句子的主要意思。 4.能透過外表、動作、語言，掌握人物描寫的重點。 | 1.認識標點符號王國—雙引號、間隔號。 2.認識聯想。 | 口語評量 觀察評量 態度檢核 實作評量 | ◎閱讀素養教育 閱 E2 認識與領域相關的文本類型與寫作題材。 | |
| 第十五週 | 第肆單元與動物有約 第十課哎呀！誤會大了 | 5 | 國-E-A2 透過國語文學習，掌握文本要旨、發展學習及解決問題策略、初探邏輯思維，並透過體驗與實踐，處理日常生活問題。 國-E-C1 閱讀各類文本，從中培養是非判斷的能力，以了解自己與所處社會的關係，培養同理心與責任感，關懷自然生態與增進公民意識。 | 1-II-1 聆聽時能讓對方充分表達意見。 2-II-1 用清晰語音、適當語速和音量說話。 2-II-4 樂於參加討論，提供個人的觀點和意見。 3-II-1 運用注音符號，理解生字新詞，提升閱讀效能。 4-II-1 認識常用國字至少 1,800 字，使用 1,200 字。 4-II-2 利用共同部件，擴充識字量。 4-II-4 能分辨形近、音近字詞，並正確使用。 4-II-5 利用字義推論詞義。 5-II-3 讀懂與學習階段相符的文本。 5-II-4 掌握句子和段落的意義與主要概念。 5-II-5 認識記敘、抒情、說明及應用文本的特徵。 5-II-7 就文本的觀點，找出支持的理由。 5-II-8 運用預測、推論、提問等策略，增進對文本的理解。 5-II-9 覺察自己的閱讀理解情況，適時調整策略。 | Aa-II-1 標注注音符號的各類文本。 Ab-II-1 1,800 個常用字的字形、字音和字義。 Ab-II-2 1,200 個常用字的使用。 Ab-II-3 常用字部首及部件的表音及表義功能。 Ab-II-4 多音字及多義字。 Ab-II-5 3,000 個常用語詞的認念。 Ab-II-6 2,000 個常用語詞的使用。 Ac-II-1 各種標點符號的用法。 Ac-II-2 各種基本句型。 Ac-II-3 基礎複句的意義。 Ad-II-2 篇章的大意、主旨與簡單結構。 Bc-II-1 具邏輯、客觀、理性的說明，如科學知識、產品、環境等文本。 Bc-II-3 數據、圖表、圖示、工具列等輔助說明。 | 1.建立對北極熊及豬的正確認知。 2.能理解說明文本的寫作方式。 3.能以口語表達的方式，說明對動物的正確知識。 4.能透過切句子及比較句子的重要，掌握文章重點。 5.能覺察「眼見不一定為真」的道理。 6.能對事物有存疑的態度及查證的精神。 | 1.能於段落中切出文句。 2.能掌握自然段落主題句。 3.能應用主題句概念於表達。 | 口語評量 觀察評量 態度檢核 實作評量 | ◎環境教育 環 E2 覺知生物生命的美與價值，關懷動、植物的生命。 ◎生命教育 生 E1 探討生活議題，培養思考的適當情意與態度。 ◎法治教育 法 E2 認識偏見。 ◎閱讀素養教育 閱 E13 願意廣泛接觸不同類型及不同學科主題的文本。 | |

| | | | | | | | | | | |
|------|------------------------|---|---|--|---|--|--|------------------------------|--|--|
| | | | | 6-II-1 根據表達需要，使用各種標點符號。 6-II-2 培養感受力、想像力等寫作基本能力。 6-II-4 書寫記敘、應用、說明事物的作品。 | | | | | | |
| 第十六週 | 第肆單元與動物有約 第十一課石虎的告白 | 5 | 國-E-A2 透過國語文學習，掌握文本要旨、發展學習及解決問題策略、初探邏輯思維，並透過體驗與實踐，處理日常生活問題。 國-E-C1 閱讀各類文本，從中培養是非判斷的能力，以了解自己與所處社會的關係，培養同理心與責任感，關懷自然生態與增進公民意識。 | 1-II-1 聆聽時能讓對方充分表達意見。 2-II-4 樂於參加討論，提供個人的觀點和意見。 3-II-1 運用注音符號，理解生字新詞，提升閱讀效能。 4-II-1 認識常用國字至少 1,800 字，使用 1,200 字。 4-II-2 利用共同部件，擴充識字量。 4-II-4 能分辨形近、音近字詞，並正確使用。 4-II-5 利用字義推論詞義。 4-II-6 掌握偏旁變化和間架結構要領書寫正確及工整的硬筆字。 5-II-2 理解各種標點符號的用法。 5-II-3 讀懂與學習階段相符的文本。 5-II-4 掌握句子和段落的意義與主要概念。 5-II-5 認識記敘、抒情、說明及應用文本的特徵。 5-II-7 就文本的觀點，找出支持的理由。 5-II-8 運用預測、推論、提問等策略，增進對文本的理解。 5-II-11 閱讀多元文本，以認識議題。 6-II-1 根據表達需要，使用各種標點符號。 6-II-2 培養感受力、想像力等寫作基本能力。 6-II-4 書寫記敘、應用、說明事物的作品。 | Aa-II-1 標注注音符號的各類文本。 Ab-II-1 1,800 個常用字的字形、字音和字義。 Ab-II-2 1,200 個常用字的使用。 Ab-II-3 常用字部首及部件的表音及表義功能。 Ab-II-4 多音字及多義字。 Ab-II-5 3,000 個常用語詞的認識。 Ab-II-6 2,000 個常用語詞的使用。 Ac-II-1 各種標點符號的用法。 Ac-II-2 各種基本句型。 Ac-II-3 基礎複句的意義。 Ac-II-4 各類文句的語氣與意義。 Ad-II-1 意義段。 Ad-II-2 篇章的大意、主旨與簡單結構。 Ba-II-1 記敘文本的結構。 | 1.認識石虎，了解其面臨之生存危機。 2.認識自述體的寫作方法。 3.對一事物，由事實到想像，以自述方式表達換位思考。 4.能透過閱讀書籍或文章，練習蒐集寫作素材。 5.體會臺灣的石虎所面臨的生存壓力與危機。 6.了解石虎生態，進而培養尊重、珍惜生命的態度。 | 1.能透過閱讀積累對事物認識。 2.能在寫作中練習換位思考。 3.能課文中積累四字語詞素材。 | □語評量 觀察評量 態度檢核 實作評量 | ◎環境教育 環 E2 覺知生物生命的美與價值，關懷動、植物的生命。 環 E5 覺知人類的生活型態對其他生物與生態系的衝擊。 ◎品德教育 品 EJU1 尊重生命。 ◎閱讀素養教育 閱 E13 願意廣泛接觸不同類型及不同學科主題的文本。 | |

| | | | | | | | | | | |
|------|--------------------------|---|---|---|--|--|------------------------------|------------------------------|---|--|
| | | | | 6-II-6 運用改寫、縮寫、擴寫等技巧寫作。 | | | | | | |
| 第十七週 | 第肆單元與動物有約 第十二課昆蟲的保命妙招 | 5 | 國-E-A2 透過國語文學習，掌握文本要旨、發展學習及解決問題策略、初探邏輯思維，並透過體驗與實踐，處理日常生活問題。 國-E-C1 閱讀各類文本，從中培養是非判斷的能力，以了解自己與所處社會的關係，培養同理心與責任感，關懷自然生態與增進公民意識。 | 1-II-2 具備聆聽不同媒材的基本能力。 1-II-4 根據話語情境，分辨內容是否切題，理解主要內容和情感，並與對方互動。 2-II-3 把握說話的重點與順序，對談時能做適當的回應。 3-II-1 運用注音符號，理解生字新詞，提升閱讀效能。 4-II-1 認識常用國字至少 1,800 字，使用 1,200 字。 4-II-2 利用共同部件，擴充識字量。 4-II-4 能分辨形近、音近字詞，並正確使用。 4-II-5 利用字義推論詞義。 4-II-6 掌握偏旁變化和間架結構要領書寫正確及工整的硬筆字。 5-II-2 理解各種標點符號的用法。 5-II-3 讀懂與學習階段相符的文本。 5-II-4 掌握句子和段落的意義與主要概念。 5-II-5 認識記敘、抒情、說明及應用文本的特徵。 5-II-7 就文本的觀點，找出支持的理由。 5-II-8 運用預測、推論、提問等策略，增進對文本的理解。 5-II-9 覺察自己的閱讀理解情況，適時調整策略。 5-II-11 閱讀多元文本，以認識議題。 6-II-1 根據表達需要，使用各種標點符號。 6-II-2 培養感受力、想像力等寫作基本能力。 6-II-4 書寫記敘、應用、說明事 | Aa-II-1 標注注音符號的各類文本。 Ab-II-1 1,800 個常用字的字形、字音和字義。 Ab-II-2 1,200 個常用字的使用。 Ab-II-3 常用字部首及部件的表音及表義功能。 Ab-II-4 多音字及多義字。 Ab-II-5 3,000 個常用語詞的認識。 Ab-II-6 2,000 個常用語詞的使用。 Ac-II-1 各種標點符號的用法。 Ac-II-2 各種基本句型。 Ac-II-3 基礎複句的意義。 Ad-II-2 篇章的大意、主旨與簡單結構。 Bc-II-1 具邏輯、客觀、理性的說明，如科學知識、產品、環境等文本。 Bc-II-2 描述、列舉、因果等寫作手法。 Bc-II-3 數據、圖表、圖片、工具列等輔助說明。 | 1.了解昆蟲的各種保命方法。 2.能理解說明文本中列舉手法的寫作方式。 3.能口頭以列舉方式說明事物。 4.能運用表格筆記整理閱讀或聆聽的訊息內容。 5.體會各種生物強韌生命力的表現。 6.由了解自然生態進而培養尊重、珍惜生命的態度。 | 1.能使用列舉法口述說明事物。 2.認識表格筆記。 | 口語評量 觀察評量 態度檢核 實作評量 | ◎環境教育 環 E2 覺知生物生命的美與價值，關懷動、植物的生命。 ◎品德教育 品 EJU1 尊重生命。 ◎閱讀素養教育 閱 E13 願意廣泛接觸不同類型及不同學科主題的文本。 | |

| | | | | | | | | | | |
|------|--------------------|---|--|---|---|---|---|------------------------------|--|--|
| | | | | 物的作品。 | | | | | | |
| 第十八週 | 第肆單元與動物有約 語文天地四 | 5 | 國-E-A2 透過國語文學學習，掌握文本要旨、發展學習及解決問題策略、初探邏輯思維，並透過體驗與實踐，處理日常生活問題。 | 5-II-2 理解各種標點符號的用法。 5-II-6 運用適合學習階段的摘要策略，擷取大意。 5-II-9 覺察自己的閱讀理解情況，適時調整策略。 6-II-1 根據表達需要，使用各種標點符號。 6-II-2 培養感受力、想像力等寫作基本能力。 | Ac-II-1 各種標點符號的用法。 Ad-II-2 篇章的大意、主旨與簡單結構。 | 1.認識標點符號「夾注號」的用法。 2.能運用不同的視角解讀文本、撰寫文章。 3.認識「主題句」，找出段落大意。 4.能利用表格整理內容，掌握文章重點。 | 1.認識標點符號王國一夾注號。 2.用事物的視角看世界。 3.找出主題句。 4.用表格整理內容。 | 口語評量 觀察評量 態度檢核 實作評量 | ◎閱讀素養教育 閱 E2 認識與領域相關的文本類型與寫作題材。 閱 E3 熟悉與學科學習相關的文本閱讀策略。 | |
| 第十九週 | 「讀寫練功房」 我最愛的一堂課 | 5 | 國-E-B3 運用多重感官感受文藝之美，體驗生活中的美感事物，並發展藝文創作與欣賞的基本素養。 | 1-II-1 聆聽時能讓對方充分表達意見。 2-II-3 把握說話的重點與順序，對談時能做適當的回應。 2-II-4 樂於參加討論，提供個人的觀點和意見。 3-II-1 運用注音符號，理解生字新詞，提升閱讀效能。 4-II-1 認識常用國字至少 1,800 字，使用 1,200 字。 4-II-2 利用共同部件，擴充識字量。 4-II-4 能分辨形近、音近字詞，並正確使用。 4-II-5 利用字義推論詞義。 5-II-3 讀懂與學習階段相符的文本。 5-II-4 掌握句子和段落的意義與主要概念。 5-II-7 就文本的觀點，找出支持的理由。 5-II-8 運用預測、推論、提問等策略，增進對文本的理解。 5-II-9 覺察自己的閱讀理解情況，適時調整策略。 5-II-10 透過大量閱讀，體會閱讀的樂趣。 6-II-1 根據表達需要，使用各種標點符號。 | Aa-II-1 標注注音符號的各類文本。 Ab-II-1 1,800 個常用字的字形、字音和字義。 Ab-II-5 5,000 個常用語詞的認識。 Ac-II-1 各種標點符號的用法。 Ac-II-2 各種基本句型。 Ac-II-4 各類文句的語氣與意義。 Ad-II-1 意義段。 Ad-II-2 篇章的大意、主旨與簡單結構。 Ba-II-1 記敘文本的結構。 | 1.了解從上下文推論學新詞的方法。 2.認識記敘文本中敘事抒情的寫作方法。 3.能從上下文推論新詞詞義。 4.能運用敘寫事件支持感受，並以口語和文字表達。 5.體會敘述事件可結合感受，讓人更能理解自己的情感。 6.由了解「事件支持感受」表達，進而喜歡寫作。 | 1.從上下文推論學新詞。 2.以事件具體表達感受。 | 口語評量 觀察評量 態度檢核 實作評量 | ◎品德教育 品 EJU4 自律負責。 ◎生涯規劃教育 涯 E4 認識自己的特質與興趣。 涯 E7 培養良好的人際互動能力。 ◎閱讀素養教育 閱 E3 熟悉與學科學習相關的文本閱讀策略。 閱 E14 喜歡與他人討論、分享自己閱讀的文本。 | |

| | | | | | | | | | | |
|-------|--------------------------|---|---|--|--|---|-----------------------------|------------------------------|---|--|
| | | | | 6-II-2 培養感受力、想像力等寫作基本能力。 6-II-3 學習審題、立意、選材、組織等寫作步驟。 | | | | | | |
| 第二十週 | 評量週 「讀寫練功房」 黑猩猩守護者 | 5 | 國-E-A2 透過國語文學習，掌握文本要旨、發展學習及解決問題策略、初探邏輯思維，並透過體驗與實踐，處理日常生活問題。 國-E-C1 閱讀各類文本，從中培養是非判斷的能力，以了解自己與所處社會的關係，培養同理心與責任感，關懷自然生態與增進公民意識。 | 1-II-1 聆聽時能讓對方充分表達意見。 2-II-4 樂於參加討論，提供個人的觀點和意見。 3-II-1 運用注音符號，理解生字新詞，提升閱讀效能。 4-II-1 認識常用國字至少 1,800 字，使用 1,200 字。 4-II-2 利用共同部件，擴充識字量。 4-II-4 能分辨形近、音近字詞，並正確使用。 4-II-5 利用字義推論詞義。 5-II-2 理解各種標點符號的用法。 5-II-3 讀懂與學習階段相符的文本。 5-II-4 掌握句子和段落的意義與主要概念。 5-II-5 認識記敘、抒情、說明及應用文本的特徵。 5-II-7 就文本的觀點，找出支持的理由。 5-II-8 運用預測、推論、提問等策略，增進對文本的理解。 5-II-9 覺察自己的閱讀理解情況，適時調整策略。 6-II-1 根據表達需要，使用各種標點符號。 6-II-2 培養感受力、想像力等寫作基本能力。 6-II-3 培養審題、立意、選材、組織等寫作步驟。 | Aa-II-1 標注注音符號的各類文本。 Ab-II-1 1,800 個常用字的字形、字音和字義。 Ab-II-5 3,000 個常用語詞的認念。 Ac-II-1 各種標點符號的用法。 Ac-II-2 各種基本句型。 Ad-II-2 篇章的大意、主旨與簡單結構。 Ba-II-1 記敘文本的結構。 | 1.能知道珍·古德保育黑猩猩的事蹟。 2.能知道珍·古德所做的事，和她被稱為黑猩猩的守護者的關係。 3.能活用拆詞策略，幫助自己認識新詞。 4.能以連貫句「起先……後來……」所以人們認為她……」說出人物經歷。 5.能體會主角刻苦研究與熱心奉獻的精神。 6.培養關注動物保育的觀念。 | 1.從拆解詞彙學新詞。 2.以事件具體表達感受。 | 口語評量 觀察評量 態度檢核 實作評量 | ◎性別平等教育 性 E8 了解不同性別者的成就與貢獻。 ◎人權教育 人 E2 關心周遭不公平的事件，並提出改善的想法。 ◎環境教育 環 E2 覺知生物生命的美與價值，關懷動、植物的生命。 ◎品德教育 品 EJU1 尊重生命。 ◎生命教育 生 E7 發展設身處地、感同身受的同理心及主動去愛的的能力，察覺自己從他者接受的各種幫助，培養感恩之心。 ◎閱讀素養教育 閱 E3 熟悉與學科學習相關的文本閱讀策略。 | |
| 第二十一週 | 休業式 | 5 | | | | | | | | |

第二學期

| | | | |
|------|--------|------|-----------------|
| 教材版本 | 南一版第五冊 | 教學節數 | 每週(五)節，本學期共()節 |
|------|--------|------|-----------------|

| 課程目標 | | | | | | | | | | |
|--------|-----------------------|----|---|--|---|---|---|--|--|--------------|
| 教學進度週次 | 單元名稱 | 節數 | 學習領域核心素養 | 學習重點 | | 學習目標 | 教學重點 | 評量方式 | 議題融入 | 跨領域統整規劃(無則免) |
| | | | | 學習表現 | 學習內容 | | | | | |
| 第一週 | 第壹單元變得好好玩 第一課最美的模樣 | 5 | 國-E-A1 認識國語文的重要性，培養國語文的興趣，能運用國語文認識自我、表現自我，奠定終身學習的基礎。 國-E-B3 運用多重感官感受文藝之美，體驗生活中的美感事物，並發展藝文創作與欣賞的基本素養。 | 1-II-1 聆聽時能讓對方充分表達意見。 1-II-3 聽懂適合程度的詩歌、戲劇，並說出聆聽內容的要點。 2-II-1 用清晰語音、適當語速和音量說話。 2-II-2 運用適當詞語、正確語法表達想法。 3-II-1 運用注音符號，理解生字新詞，提升閱讀效能。 3-II-2 運用注音符號，檢索資訊，吸收新知。 4-II-1 認識常用國字至少 1,800 字，使用 1,200 字。 4-II-2 利用共同部件，擴充識字量。 4-II-4 能分辨形近、音近字詞，並正確使用。 4-II-5 利用字義推論詞義。 5-II-1 以適切的速率朗讀文本，表現抑揚頓挫與情感。 5-II-3 讀讀懂與學習階段相符的文本。 5-II-4 掌握句子和段落的意義與主要概念。 5-II-7 就文本的觀點，找出支持的理由。 5-II-8 運用預測、推論、提問等策略，增進對文本的理解。 6-II-1 根據表達需要，使用各種標點符號。 6-II-2 培養感受力、想像力等寫作基本能力。 | Aa-II-1 標注注音符號的各類文本。 Ab-II-1 1,800 個常用字的字形、字音和字義。 Ab-II-2 1,200 個常用字的使用。 Ab-II-3 常用字部首及部件的表音及表義功能。 Ab-II-4 多音字及多義字。 Ab-II-5 3,000 個常用語詞的認念。 Ab-II-6 2,000 個常用語詞的使用。 Ab-II-8 詞類的分辨。 Ab-II-9 量詞的運用。 Ac-II-1 各種標點符號的用法。 Ac-II-2 各種基本句型。 Ad-II-3 故事、童詩、現代散文等。 Bb-II-3 對物或自然的情懷。 | 1.認識狀物童詩並讀懂內容。 2.能簡單認識雲朵與水滴的關係。 3.能在觀察後，運用聯想描述物品（雲朵）。 4.能在詩句中聽出或讀出線索，進行推論。 5.能透過觀察、聯想與想像，欣賞大自然之美。 | 1.運用聯想及想像描寫事物：學生透過教師的引導，讀懂童詩中對事物的聯想及想像。進而能一邊觀察生活中的事物，一邊找出事物相似處聯想，並將事物形象生動的描述出來。 2.能依線索聯想推論內容：學生能夠仔細聆聽或閱讀文本內容，根據內容提供的線索，發揮聯想，與生活經驗或文本訊息結合，推論答案。 3.欣賞本課童詩的表現方式：能欣賞本課童詩利用重複問句、自問自答、豐富想像的方式，引發讀者閱讀興趣與猜想，展現童詩特有的韻律與趣味。 | 字形檢核 聲調檢核 寫字檢核 口語評量 仿作評量 觀察評量 態度評量 | ◎海洋教育 海 E10 認識水與海洋的特性及其與生活的應用。 ◎生涯規劃教育 涯 E4 認識自己的特質與興趣。 涯 E5 探索自己的價值觀。 | |
| 第二週 | 第壹單元變得好好玩 第一課最美的模樣 | 5 | 國-E-A1 認識國語文的重要性，培養國語文的興趣，能運用國語文認識自 | 1-II-1 聆聽時能讓對方充分表達意見。 1-II-3 聽懂適合程度的詩歌、戲劇，並說出聆聽內容的要點。 | Aa-II-1 標注注音符號的各類文本。 Ab-II-1 1,800 個常用字的字形、字音和字義。 | 1.認識狀物童詩並讀懂內容。 2.能簡單認識雲朵與水滴的關係。 | 1.運用聯想及想像描寫事物：學生透過教師的引導，讀懂童詩中 | 字形檢核 聲調檢核 寫字檢核 口語評量 仿作評量 觀察評量 態度評量 | ◎海洋教育 海 E10 認識水與海洋的特性及其與生活的應用。 | |

| | | | | | | | | | | |
|-----|---------------------|---|---|---|--|--|---|---|--|--|
| | | | <p>我、表現自我，奠定終身學習的基礎。</p> <p>國-E-B3 運用多重感官感受文藝之美，體驗生活中的美感事物，並發展藝文創作與欣賞的基本素養。</p> | <p>2-II-1 用清晰語音、適當語速和音量說話。</p> <p>2-II-2 運用適當詞語、正確語法表達想法。</p> <p>3-II-1 運用注音符號，理解生字新詞，提升閱讀效能。</p> <p>3-II-2 運用注音符號，檢索資訊，吸收新知。</p> <p>4-II-1 認識常用國字至少 1,800 字，使用 1,200 字。</p> <p>4-II-2 利用共同部件，擴充識字量。</p> <p>4-II-4 能分辨形近、音近字詞，並正確使用。</p> <p>4-II-5 利用字義推論詞義。</p> <p>5-II-1 以適切的速率朗讀文本，表現抑揚頓挫與情感。</p> <p>5-II-3 讀讀懂與學習階段相符的文本。</p> <p>5-II-4 掌握句子和段落的意義與主要概念。</p> <p>5-II-7 就文本的觀點，找出支持的理由。</p> <p>5-II-8 運用預測、推論、提問等策略，增進對文本的理解。</p> <p>6-II-1 根據表達需要，使用各種標點符號。</p> <p>6-II-2 培養感受力、想像力等寫作基本能力。</p> | <p>Ab-II-2 1,200 個常用字的使用。</p> <p>Ab-II-3 常用字部首及部件的表音及表義功能。</p> <p>Ab-II-4 多音字及多義字。</p> <p>Ab-II-5 3,000 個常用語詞的認念。</p> <p>Ab-II-6 2,000 個常用語詞的使用。</p> <p>Ab-II-8 詞類的分辨。</p> <p>Ab-II-9 量詞的運用。</p> <p>Ac-II-1 各種標點符號的用法。</p> <p>Ac-II-2 各種基本句型。</p> <p>Ad-II-3 故事、童詩、現代散文等。</p> <p>Bb-II-3 對物或自然的情懷。</p> | <p>3.能在觀察後，運用聯想描述物品（雲朵）。</p> <p>4.能在詩句中聽出或讀出線索，進行推論。</p> <p>5.能透過觀察、聯想與想像，欣賞大自然之美。</p> | <p>對事物的聯想及想像。進而能一邊觀察生活中的事物，一邊找出事物相似處聯想，並將事物形象生動的描述出來。</p> <p>2.能依線索聯想推論內容：學生能夠仔細聆聽或閱讀文本內容，根據內容提供的線索，發揮聯想，與生活經驗或文本訊息結合，推論答案。</p> <p>3.欣賞本課童詩的表現方式：能欣賞本課童詩利用重複問句、自問自答、豐富想像的方式，引發讀者閱讀興趣與猜想，展現童詩特有的韻律與趣味。</p> | | <p>◎生涯規劃教育</p> <p>涯 E4 認識自己的特質與興趣。</p> <p>涯 E5 探索自己的價值觀。</p> | |
| 第三週 | 第壹單元變得好好玩 第二課玩玩具 | 5 | <p>國-E-A1 認識國語文的重要性，培養國語文的興趣，能運用國語文認識自我、表現自我，奠定終身學習的基礎。</p> | <p>1-II-1 聆聽時能讓對方充分表達意見。</p> <p>2-II-1 用清晰語音、適當語速和音量說話。</p> <p>2-II-2 運用適當詞語、正確語法表達想法。</p> <p>3-II-1 運用注音符號，理解生字新詞，提升閱讀效能。</p> <p>3-II-2 運用注音符號，檢索資訊，吸收新知。</p> <p>4-II-1 認識常用國字至少 1,800 字，使用 1,200 字。</p> | <p>Aa-II-1 標注注音符號的各類文本。</p> <p>Ab-II-1 1,800 個常用字的字形、字音和字義。</p> <p>Ab-II-2 1,200 個常用字的使用。</p> <p>Ab-II-3 常用字部首及部件的表音及表義功能。</p> <p>Ab-II-4 多音字及多義字。</p> <p>Ab-II-5 3,000 個常用語詞的認念。</p> <p>Ab-II-6 2,000 個常用語詞的使用。</p> | <p>1.能認識狀物抒情的寫作方式。</p> <p>2.能認識早期童玩，並了解物品隨時代演變的特性。</p> <p>3.能運用刪除法、歸納法或找主題句，擷取段落大意。</p> <p>4.能描述自己喜愛的玩具，間接表達與物之間的情感。</p> | <p>1.藉由描述物品抒發情感：令林良感到得意的鐵環，王淑芬與洋娃娃如摯友般的情誼，藉由本課兩位作者對於物品的描述，學會藉物表達「人」與「物」間的情感與特殊意義，</p> | <p>字形檢核 聲調檢核 寫字檢核 口語評量 仿作評量 觀察評量 態度評量</p> | <p>◎人權教育</p> <p>人 E8 了解兒童對遊戲權利的需求。</p> <p>◎閱讀素養教育</p> <p>閱 E2 認識與領域相關的文本類型與寫作題材。</p> | |

| | | | | | | | | | | |
|-----|------------------------|---|---|---|--|---|---|---|--|--|
| | | | | <p>4-II-2 利用共同部件，擴充識字量。</p> <p>4-II-4 能分辨形近、音近字詞，並正確使用。</p> <p>4-II-5 利用字義推論詞義。</p> <p>5-II-1 以適切的速率朗讀文本，表現抑揚頓挫與情感。</p> <p>5-II-2 理解各種標點符號的用法。</p> <p>5-II-3 讀讀懂與學習階段相符的文本。</p> <p>5-II-4 掌握句子和段落的意義與主要概念。</p> <p>5-II-5 認識記敘、抒情、說明及應用文本的特徵。</p> <p>5-II-6 能運用適合學習階段的摘要策略，擷取大意。</p> <p>5-II-7 就文本的觀點，找出支持的理由。</p> <p>5-II-8 運用預測、推論、提問等策略，增進對文本的理解。</p> <p>6-II-1 根據表達需要，使用各種標點符號。</p> <p>6-II-2 培養感受力、想像力等寫作基本能力。</p> <p>6-II-4 書寫記敘、應用、說明事物的作品。</p> | <p>Ac-II-1 各種標點符號的用法。</p> <p>Ad-II-2 篇章的大意、主旨與簡單結構。</p> <p>Bb-II-3 對物或自然的情懷。</p> <p>Ca-II-1 各類文本中的飲食、服飾、交通工具、名勝古蹟及休閒娛樂等文化內涵。</p> | <p>5.藉由對喜愛玩具的敘述，學習珍惜所擁有的物品。</p> <p>6.透過與玩具間的互動，感受人與物間獨特的意義與情感。</p> | <p>完成寫物類記敘文。</p> <p>2.有方法的擷取自然段大意：能夠以摘要策略—刪除／歸納／主題句方法，找出各自然段段落大意。本課搭配「語文天地二」示範，帶領學生熟習刪除法，教師可應用並透過第壹、貳單元課文重複練習。</p> | | | |
| 第四週 | 第壹單元變得好好玩 第三課愛玉的變身術 | 5 | <p>國-E-A1 認識國語文的重要性，培養國語文的興趣，能運用國語文認識自我、表現自我，奠定終身學習的基礎。</p> <p>國-E-A2 透過國語文學學習，掌握文本要旨、發展學習及解決問題策略、初探邏輯思維，並透過體驗與實踐，處理日常生活問題。</p> | <p>1-II-1 聆聽時能讓對方充分表達意見。</p> <p>2-II-1 用清晰語音、適當語速和音量說話。</p> <p>2-II-2 運用適當詞語、正確語法表達想法。</p> <p>2-II-3 把握說話的重點與順序，對談時能做適當的回應。</p> <p>3-II-1 運用注音符號，理解生字新詞，提升閱讀效能。</p> <p>3-II-2 運用注音符號，檢索資訊，吸收新知。</p> <p>4-II-1 認識常用國字至少 1,800 字，使用 1,200 字。</p> | <p>Aa-II-1 標注注音符號的各類文本。</p> <p>Ab-II-1 1,800 個常用字的字形、字音和字義。</p> <p>Ab-II-2 1,200 個常用字的使用。</p> <p>Ab-II-5 3,000 個常用語詞的認識。</p> <p>Ab-II-6 2,000 個常用語詞的使用。</p> <p>Ac-II-1 各種標點符號的用法。</p> <p>Ac-II-2 各種基本句型。</p> <p>Ad-II-2 篇章的大意、主旨與簡單結構。</p> | <p>1.了解愛玉的製作過程及常見的吃法。</p> <p>2.認識狀物順序的寫作方式。</p> <p>3.有順序的說明事物演變的過程。</p> <p>4.能利用感官摹寫描述自己的感官經驗。</p> <p>5.從閱讀或體驗洗愛玉活動中，感受動手做的樂趣。</p> <p>6.能從愛玉啟發對鄉土美食的興趣。</p> | <p>1.能有順序的說明事物變化或步驟：教師藉由本課「首先……再……接著……最後……」的句型，引導學生先讀懂事物說明次序，再練習有順序的重述事物變化或事件。</p> <p>2.學習用感官描寫物品：透過感官經驗細膩觀察，以視覺、聽覺、嗅覺、味覺、觸覺等方面</p> | <p>字形檢核 聲調檢核 寫字檢核 口語評量 仿作評量 觀察評量 態度評量</p> | <p>◎閱讀素養教育 閱 E13 願意廣泛接觸不同類型及不同學科主題的文本。</p> <p>◎戶外教育 戶 E3 善用五官的感知，培養眼、耳、鼻、舌、觸覺及心靈感受的能力。</p> | |

| | | | | | | | | | | |
|-----|----------------------|---|---|--|---|---|--|---|--|--|
| | | | | <p>4-II-2 利用共同部件，擴充識字量。</p> <p>4-II-4 能分辨形近、音近字詞，並正確使用。</p> <p>4-II-5 利用字義推論詞義。</p> <p>5-II-1 以適切的速率朗讀文本，表現抑揚頓挫與情感。</p> <p>5-II-2 理解各種標點符號的用法。</p> <p>5-II-3 讀讀懂與學習階段相符的文本。</p> <p>5-II-4 掌握句子和段落的意義與主要概念。</p> <p>5-II-5 認識記敘、抒情、說明及應用文本的特徵。</p> <p>5-II-6 能運用適合學習階段的摘要策略，擷取大意。</p> <p>5-II-7 就文本的觀點，找出支持的理由。</p> <p>5-II-8 運用預測、推論、提問等策略，增進對文本的理解。</p> <p>5-II-9 覺察自己的閱讀理解情況，適時調整策略。</p> <p>6-II-1 根據表達需要，使用各種標點符號。</p> <p>6-II-2 培養感受力、想像力等寫作基本能力。</p> | <p>Bc-II-1 具邏輯、客觀、理性的說明，如科學知識、產品、環境等文本。</p> <p>Bc-II-2 描述、列舉、因果等寫作手法。</p> <p>Bc-II-3 數據、圖表、圖片、工具列等輔助說明。</p> | | <p>描述，使事物形象被描寫得更具體。</p> | | | |
| 第五週 | 第壹單元變得好好玩 語文天地一 | 5 | <p>國-E-A1 認識國語文的重要性，培養國語文的興趣，能運用國語文認識自我、表現自我，奠定終身學習的基礎。</p> | <p>2-II-1 用清晰語音、適當語速和音量說話。</p> <p>5-II-1 以適切的速率朗讀文本，表現抑揚頓挫與情感。</p> <p>5-II-2 理解各種標點符號的用法。</p> <p>6-II-1 根據表達需要，使用各種標點符號。</p> <p>6-II-2 培養感受力、想像力等寫作基本能力。</p> <p>6-II-4 書寫記敘、應用、說明事物的作品。</p> | <p>Ac-II-1 各種標點符號的用法。</p> <p>Bb-II-3 對物或自然的情懷。</p> <p>Bc-II-1 具邏輯、客觀、理性的說明，如科學知識、產品、環境等文本。</p> | <p>1.能認識標點符號「分號」的用法。</p> <p>2.能知道朗讀基本技巧，並充分掌握文章的思想感情，進而提升語文能力。</p> <p>3.能透過外觀與特徵、聯想、意義與感受，知道如何寫物。</p> | <p>1.認識標點符號「分號」的用法。</p> <p>2.知道朗讀基本技巧，並充分掌握文章的思想感情，進而提升語文能力。</p> <p>3.透過外觀與特徵、聯想、意義與感受，知道如何寫物。</p> | <p>字形檢核 聲調檢核 寫字檢核 口語評量 仿作評量 觀察評量 態度評量</p> | <p>◎閱讀素養教育 閱 E2 認識與領域相關的文本類型與寫作題材。</p> | |
| 第六週 | 第貳單元語文小小兵 第四課楊修猜字 | 5 | <p>國-E-A1 認識國語文的重要性，培養國語文的興趣，能運用國語文認識自我、表現自我，奠定終身學習的基礎。</p> | <p>1-II-1 聆聽時能讓對方充分表達意見。</p> <p>2-II-1 用清晰語音、適當語速和音量說話。</p> | <p>Aa-II-1 標注注音符號的各類文本。</p> <p>Ab-II-1 1,800 個常用字的字形、字音和字義。</p> | <p>1.能掌握常見的國字部件組合，寫出正確的國字。</p> | <p>1.熟練用因果結構重述事件：透過兩則故事，能聆聽（閱讀）出</p> | <p>字形檢核 聲調檢核 寫字檢核 口語評量 仿作評量 觀察評量</p> | <p>◎生涯規劃教育 涯 E12 學習解決問題與做決定的能力。</p> | |

| | | | | | | | | | | |
|------------|--------------------------------|----------|---|---|---|--|---|---|--|--|
| | | | | <p>2-II-2 運用適當詞語、正確語法表達想法。</p> <p>3-II-1 運用注音符號，理解生字新詞，提升閱讀效能。</p> <p>3-II-2 運用注音符號，檢索資訊，吸收新知。</p> <p>4-II-1 認識常用國字至少 1,800 字，使用 1,200 字。</p> <p>4-II-2 利用共同部件，擴充識字量。</p> <p>4-II-4 能分辨形近、音近字詞，並正確使用。</p> <p>4-II-5 利用字義推論詞義。</p> <p>5-II-1 以適切的速率朗讀文本，表現抑揚頓挫與情感。</p> <p>5-II-2 理解各種標點符號的用法。</p> <p>5-II-3 讀懂與學習階段相符的文本。</p> <p>5-II-4 掌握句子和段落的意義與主要概念。</p> <p>5-II-5 認識記敘、抒情、說明及應用文本的特徵。</p> <p>5-II-6 能運用適合學習階段的摘要策略，擷取大意。</p> <p>5-II-7 就文本的觀點，找出支持的理由。</p> <p>5-II-8 運用預測、推論、提問等策略，增進對文本的理解。</p> <p>5-II-9 覺察自己的閱讀理解情況，適時調整策略。</p> <p>6-II-1 根據表達需要，使用各種標點符號。</p> <p>6-II-2 培養感受力、想像力等寫作基本能力。</p> | <p>Ab-II-2 1,200 個常用字的使用。</p> <p>Ab-II-3 常用字部首及部件的表音及表義功能。</p> <p>Ab-II-4 多音字及多義字。</p> <p>Ab-II-5 3,000 個常用語詞的認念。</p> <p>Ab-II-6 2,000 個常用語詞的使用。</p> <p>Ac-II-1 各種標點符號的用法。</p> <p>Ac-II-2 各種基本句型。</p> <p>Ac-II-3 基礎複句的意義。</p> <p>Ad-II-2 篇章的大意、主旨與簡單結構。</p> <p>Ba-II-1 記敘文本的結構。</p> | <p>2.能掌握國字部件組成的關係，轉化為識字策略。</p> <p>3.能覺察事件發展脈絡，運用因果結構重述事件。</p> <p>4.體會中文字謎的奧妙和趣味。</p> | <p>文章結構—背景、起因、經過、結果，並熟練以因果結構重述故事。</p> <p>2.利用部首（件）組成擴充識字量：隨文探究文字組成，並以部首部件策略識字、以字義推論詞義，找出文字共同部件，擴充識字量。</p> <p>3.使用承接句型敘述事情順序：學會使用承接句型（一……便……就……），銜接連續動作，有條理的敘述事。</p> | <p>態度評量</p> | <p>◎閱讀素養教育 閱 E1 認識一般生活情境中需要使用的，以及學習學科基礎知識所應具備的字詞彙。</p> | |
| <p>第七週</p> | <p>第貳單元語文小小兵</p> <p>第五課唱反調</p> | <p>5</p> | <p>國-E-A1 認識國語文的重要性，培養國語文的興趣，能運用國語文認識自我、表現自我，奠定終身學習的基礎。</p> | <p>1-II-1 聆聽時能讓對方充分表達意見。</p> <p>1-II-2 具備聆聽不同媒材的基本能力。</p> <p>2-II-1 用清晰語音、適當語速和音量說話。</p> | <p>Aa-II-1 標注注音符號的各類文本。</p> <p>Ab-II-1 1,800 個常用字的字形、字音和字義。</p> <p>Ab-II-2 1,200 個常用字的使用。</p> <p>Ab-II-3 常用字部首及部件的表音及表義功能。</p> | <p>1.了解語意的變化，讀出作品的幽默感。</p> <p>2.認識相聲表演及寫作方法。</p> <p>3.掌握詞義相反的詞語，培養造詞和造句的能力。</p> | <p>1.聽懂相聲內容並感受幽默趣味：藉由本課，聽出相聲運用相反詞，你來我往鬥嘴所呈現的內容要點和幽默趣</p> | <p>字形檢核 聲調檢核 寫字檢核 口語評量 仿作評量 觀察評量 態度評量</p> | <p>◎閱讀素養教育 閱 E1 認識一般生活情境中需要使用的，以及學習學科基礎知識所應具備的字詞彙。</p> | |

| | | | | | | | | | | |
|-----|----------------------|---|---|---|---|--|--|---|---|--|
| | | | | <p>2-II-2 運用適當詞語、正確語法表達想法。</p> <p>2-II-3 把握說話的重點與順序，對談時能做適當的回應。</p> <p>2-II-5 與他人溝通時能注重禮貌，並養成說話負責的態度。</p> <p>3-II-1 運用注音符號，理解生字新詞，提升閱讀效能。</p> <p>3-II-2 運用注音符號，檢索資訊，吸收新知。</p> <p>4-II-1 認識常用國字至少 1,800 字，使用 1,200 字。</p> <p>4-II-2 利用共同部件，擴充識字量。</p> <p>4-II-4 能分辨形近、音近字詞，並正確使用。</p> <p>4-II-5 利用字義推論詞義。</p> <p>5-II-1 以適切的速率朗讀文本，表現抑揚頓挫與情感。</p> <p>5-II-2 理解各種標點符號的用法。</p> <p>5-II-3 讀讀懂與學習階段相符的文本。</p> <p>5-II-4 掌握句子和段落的意義與主要概念。</p> <p>5-II-5 認識記敘、抒情、說明及應用文本的特徵。</p> <p>5-II-8 運用預測、推論、提問等策略，增進對文本的理解。</p> <p>5-II-9 覺察自己的閱讀理解情況，適時調整策略。</p> | <p>Ab-II-4 多音字及多義字。</p> <p>Ab-II-5 3,000 個常用語詞的認念。</p> <p>Ab-II-6 2,000 個常用語詞的使用。</p> <p>Ac-II-1 各種標點符號的用法。</p> <p>Ac-II-2 各種基本句型。</p> <p>Ac-II-3 基礎複句的意義。</p> <p>Ac-II-4 各類文句的語氣與意義。</p> <p>Ad-II-1 意義段。</p> <p>Ad-II-2 篇章的大意、主旨與簡單結構。</p> <p>Bb-II-4 應用文本的結構。</p> | <p>4.學習相聲表演中說話的技巧，能使用恰當的情感和語氣演繹。</p> <p>5.養成仔細聆聽的習慣與態度，並能適時回應。</p> <p>6.了解相聲表演的特色，培養對語文表演藝術的興趣。</p> | <p>味，進而對傳統說唱藝術產生興趣。</p> <p>2.讀出相聲藝術表現：根據文本內容，運用語調、語速、音量等說話技巧，讀出人物情感，練習幽默詼諧的表演方式。</p> <p>3.熟悉並活用相反詞組：從文中的對話句，找出相反詞組，並運用相反詞造句。</p> | | <p>閱 E2 認識與領域相關的文本類型與寫作題材。</p> <p>閱 E13 願意廣泛接觸不同類型及不同學科主題的文本。</p> | |
| 第八週 | 第貳單元語文小小兵 第六課一飛沖天 | 5 | <p>國-E-A1 認識國語文的重要性，培養國語文的興趣，能運用國語文認識自我、表現自我，奠定終身學習的基礎。</p> | <p>1-II-1 聆聽時能讓對方充分表達意見。</p> <p>2-II-1 用清晰語音、適當語速和音量說話。</p> <p>2-II-2 運用適當詞語、正確語法表達想法。</p> <p>3-II-1 運用注音符號，理解生字新詞，提升閱讀效能。</p> <p>3-II-2 運用注音符號，檢索資訊，吸收新知。</p> | <p>Aa-II-1 標注注音符號的各類文本。</p> <p>Ab-II-1 1,800 個常用字的字形、字音和字義。</p> <p>Ab-II-2 1,200 個常用字的使用。</p> <p>Ab-II-3 常用字部首及部件的表音及表義功能。</p> <p>Ab-II-4 多音字及多義字。</p> <p>Ab-II-5 3,000 個常用語詞的認念。</p> | <p>1.能知道故事的敘事結構。</p> <p>2.了解「一飛沖天」、「大展身手」的意義。</p> <p>3.了解對話中引號的使用方式。</p> <p>4.能依故事結構切分意義段，並歸納段落大意。</p> | <p>1.有方法的擷取意義段大意：一般故事體文章自然段較多，本課將指導學生依故事之敘事結構（背景、起因、經過、結果）切分意義段，並按照意義段，摘出段落大意，提升</p> | <p>字形檢核 聲調檢核 寫字檢核 口語評量 仿作評量 觀察評量 態度評量</p> | <p>◎人權教育 人 E3 了解每個人需求的不同，並討論與遵守團體的規則。</p> <p>◎家庭教育 家 E5 了解家庭中各種關係的互動（親子、手足、祖孫及其他親屬等）。</p> | |

| | | | | | | | | | | |
|-----|-----------------------|---|---|---|---|---|--|---|--|--|
| | | | | <p>4-II-1 認識常用國字至少 1,800 字，使用 1,200 字。</p> <p>4-II-2 利用共同部件，擴充識字量。</p> <p>4-II-4 能分辨形近、音近字詞，並正確使用。</p> <p>4-II-5 利用字義推論詞義。</p> <p>5-II-1 以適切的速率朗讀文本，表現抑揚頓挫與情感。</p> <p>5-II-2 理解各種標點符號的用法。</p> <p>5-II-3 讀讀懂與學習階段相符的文本。</p> <p>5-II-4 掌握句子和段落的意義與主要概念。</p> <p>5-II-5 認識記敘、抒情、說明及應用文本的特徵。</p> <p>5-II-7 就文本的觀點，找出支持的理由。</p> <p>5-II-8 運用預測、推論、提問等策略，增進對文本的理解。</p> <p>6-II-1 根據表達需要，使用各種標點符號。</p> <p>6-II-2 培養感受力、想像力等寫作基本能力。</p> <p>6-II-4 書寫記敘、應用、說明事物的作品。</p> | <p>Ab-II-6 2,000 個常用語詞的使用。</p> <p>Ac-II-1 各種標點符號的用法。</p> <p>Ac-II-2 各種基本句型。</p> <p>Ad-II-1 意義段。</p> <p>Ad-II-2 篇章的大意、主旨與簡單結構。</p> <p>Ad-II-3 故事、童詩、現代散文等。</p> <p>Ba-II-1 記敘文本的結構。</p> | <p>5.能使用本課的成語和四字語詞寫作。</p> <p>6.能欣賞一飛沖天故事的創意、趣味和幽默。</p> <p>7.培養探究成語故事的興趣。</p> | <p>學生閱讀長文能力。</p> <p>2.了解並運用成語：了解成語典故，了解並能運用課文中四字語詞，並運用成語看圖寫作。</p> <p>3.理解典故，感受改寫創意之趣味：本課透過課本及習作相互對照，讓學生可以理解「一飛沖天」歷史典故，同時藉由作者將典故改寫成童話故事的創意，感受其中趣味，激發文學想像。</p> | | ◎閱讀素養教育 閱 E2 認識與領域相關的文本類型與寫作題材。 | |
| 第九週 | 第貳單元語文小小兵 語文天地二 | 5 | <p>國-E-A1 認識國語文的重要性，培養國語文的興趣，能運用國語文認識自我、表現自我，奠定終身學習的基礎。</p> <p>國-E-A2 透過國語文學學習，掌握文本要旨、發展學習及解決問題策略、初探邏輯思維，並透過體驗與實踐，處理日常生活問題。</p> | <p>2-II-1 用清晰語音、適當語速和音量說話。</p> <p>2-II-3 把握說話的重點與順序，對談時能做適當的回應。</p> <p>5-II-2 理解各種標點符號的用法。</p> <p>5-II-4 掌握句子和段落的意義與主要概念。</p> <p>5-II-6 能運用適合學習階段的摘要策略，擷取大意。</p> <p>6-II-1 根據表達需要，使用各種標點符號。</p> | <p>Ac-II-1 各種標點符號的用法。</p> <p>Ad-II-2 篇章的大意、主旨與簡單結構。</p> | <p>1.能認識標點符號「刪節號、連接號」的用法。</p> <p>2.能認識成語典故，並精確的使用成語。</p> <p>3.能認識相聲的表演形式。</p> <p>4.能透過分句、刪細節、潤飾等方法，找出段落大意，理解文章內容。</p> | <p>1.認識刪節號、連接號的用法。</p> <p>2.認識成語典故，並精確的使用成語。</p> <p>3.認識相聲的表演形式。</p> <p>4.能透過分句、刪細節、潤飾等方法，找出段落大意，理解文章內容。</p> | <p>字形檢核 聲調檢核 寫字檢核 口語評量 仿作評量 觀察評量 態度評量</p> | ◎閱讀素養教育 閱 E2 認識與領域相關的文本類型與寫作題材。 閱 E3 熟悉與學科學習相關的文本閱讀策略。 | |
| 第十週 | 第參單元一起去旅行 第七課井仔腳鹽田 | 5 | <p>國-E-B3 運用多重感官感受文藝之美，體驗生活中的美感事物，並發展藝文創作與欣賞的基本素養。</p> | <p>1-II-1 聆聽時能讓對方充分表達意見。</p> <p>1-II-3 聽懂適合程度的詩歌、戲劇，並說出聆聽內容的要點。</p> | <p>Aa-II-1 標注注音符號的各類文本。</p> <p>Ab-II-1 1,800 個常用字的字形、字音和字義。</p> | <p>1.認識井仔腳鹽田的景觀特色。</p> <p>2.理解詩句與語詞詞義。</p> | <p>1.運用聯想具體描寫自然景觀：藉由本課對鹽工耙鹽的動態聯</p> | <p>字形檢核 聲調檢核 寫字檢核 口語評量 仿作評量 觀察評量</p> | ◎環境教育 環 E1 參與戶外學習與自然體驗，覺 | |

| | | | | | | | | | | |
|-------------|-------------------------------|----------|--|---|--|--|--|---|---|--|
| | | | | <p>2-II-1 用清晰語音、適當語速和音量說話。</p> <p>2-II-2 運用適當詞語、正確語法表達想法。</p> <p>3-II-1 運用注音符號，理解生字新詞，提升閱讀效能。</p> <p>3-II-2 運用注音符號，檢索資訊，吸收新知。</p> <p>4-II-1 認識常用國字至少 1,800 字，使用 1,200 字。</p> <p>4-II-2 利用共同部件，擴充識字量。</p> <p>4-II-4 能分辨形近、音近字詞，並正確使用。</p> <p>4-II-5 利用字義推論詞義。</p> <p>5-II-1 以適切的速率朗讀文本，表現抑揚頓挫與情感。</p> <p>5-II-3 讀讀懂與學習階段相符的文本。</p> <p>5-II-4 掌握句子和段落的意義與主要概念。</p> <p>5-II-8 運用預測、推論、提問等策略，增進對文本的理解。</p> <p>5-II-9 覺察自己的閱讀理解情況，適時調整策略。</p> <p>6-II-1 根據表達需要，使用各種標點符號。</p> <p>6-II-2 培養感受力、想像力等寫作基本能力。</p> | <p>Ab-II-2 1,200 個常用字的使用。</p> <p>Ab-II-3 常用字部首及部件的表音及表義功能。</p> <p>Ab-II-4 多音字及多義字。</p> <p>Ab-II-5 3,000 個常用語詞的認念。</p> <p>Ab-II-6 2,000 個常用語詞的使用。</p> <p>Ab-II-9 量詞的運用。</p> <p>Ac-II-1 各種標點符號的用法。</p> <p>Ac-II-2 各種基本句型。</p> <p>Ad-II-3 故事、童詩、現代散文等。</p> <p>Bb-II-3 對物或自然的情懷。</p> <p>Ca-II-1 各類文本中的飲食、服飾、交通工具、名勝古蹟及休閒娛樂等文化內涵。</p> | <p>3.能運用聯想，藉由景物相似處描寫自然景觀。</p> <p>4.能依線索辨別聆聽內容。</p> <p>5.認識海洋資源與生活的關聯性，體驗臺灣環境處處是美。</p> <p>6.親近生活中鄰近的水域，體會親海、愛海的感受。</p> | <p>想，以及鹽田、鹽山的靜態聯想，學習在詩文中營造出的美感。搭配習作練習，讓學生運用聯想具體描寫，增加寫景時的精采。</p> <p>2.能依線索辨別聆聽內容：學生能夠仔細聆聽，根據內容提供的線索，與圖片訊息對照，邏輯思考，辨別訊息正確性。</p> <p>3.知海知家鄉：本課帶領學生從文學作品欣賞家鄉地景，進而認識海洋相關產業，啟發親海愛海精神。</p> | <p>態度評量</p> | <p>知自然環境的美、平衡、與完整性。</p> <p>◎戶外教育</p> <p>戶 E2 豐富自身與環境的互動經驗，培養對生活環境的覺知與敏感，體驗與珍惜環境的好。</p> | |
| <p>第十一週</p> | <p>第參單元一起去旅行 第七課井仔腳鹽田</p> | <p>5</p> | <p>國-E-B3 運用多重感官感受文藝之美，體驗生活中的美感事物，並發展藝文創作與欣賞的基本素養。</p> | <p>1-II-1 聆聽時能讓對方充分表達意見。</p> <p>1-II-3 聽懂適合程度的詩歌、戲劇，並說出聆聽內容的要點。</p> <p>2-II-1 用清晰語音、適當語速和音量說話。</p> <p>2-II-2 運用適當詞語、正確語法表達想法。</p> <p>3-II-1 運用注音符號，理解生字新詞，提升閱讀效能。</p> <p>3-II-2 運用注音符號，檢索資訊，吸收新知。</p> | <p>Aa-II-1 標注注音符號的各類文本。</p> <p>Ab-II-1 1,800 個常用字的字形、字音和字義。</p> <p>Ab-II-2 1,200 個常用字的使用。</p> <p>Ab-II-3 常用字部首及部件的表音及表義功能。</p> <p>Ab-II-4 多音字及多義字。</p> <p>Ab-II-5 3,000 個常用語詞的認念。</p> <p>Ab-II-6 2,000 個常用語詞的使用。</p> | <p>1.認識井仔腳鹽田的景觀特色。</p> <p>2.理解詩句與語詞詞義。</p> <p>3.能運用聯想，藉由景物相似處描寫自然景觀。</p> <p>4.能依線索辨別聆聽內容。</p> <p>5.認識海洋資源與生活的關聯性，體驗臺灣環境處處是美。</p> | <p>1.運用聯想具體描寫自然景觀：藉由本課對鹽工耙鹽的動態聯想，以及鹽田、鹽山的靜態聯想，學習在詩文中營造出的美感。搭配習作練習，讓學生運用聯想具體描寫，</p> | <p>字形檢核 聲調檢核 寫字檢核 口語評量 仿作評量 觀察評量 態度評量</p> | <p>◎環境教育</p> <p>環 E1 參與戶外學習與自然體驗，覺知自然環境的美、平衡、與完整性。</p> <p>◎戶外教育</p> <p>戶 E2 豐富自身與環境的互動經驗，培養對生活環境的覺知與敏感，體驗與珍惜環境的好。</p> | |

| | | | | | | | | | | |
|------|------------------------|---|--|---|---|--|--|---|---|--|
| | | | | <p>4-II-1 認識常用國字至少 1,800 字，使用 1,200 字。</p> <p>4-II-2 利用共同部件，擴充識字量。</p> <p>4-II-4 能分辨形近、音近字詞，並正確使用。</p> <p>4-II-5 利用字義推論詞義。</p> <p>5-II-1 以適切的速率朗讀文本，表現抑揚頓挫與情感。</p> <p>5-II-3 讀讀懂與學習階段相符的文本。</p> <p>5-II-4 掌握句子和段落的意義與主要概念。</p> <p>5-II-8 運用預測、推論、提問等策略，增進對文本的理解。</p> <p>5-II-9 覺察自己的閱讀理解情況，適時調整策略。</p> <p>6-II-1 根據表達需要，使用各種標點符號。</p> <p>6-II-2 培養感受力、想像力等寫作基本能力。</p> | <p>Ab-II-9 量詞的運用。</p> <p>Ac-II-1 各種標點符號的用法。</p> <p>Ac-II-2 各種基本句型。</p> <p>Ad-II-3 故事、童詩、現代散文等。</p> <p>Bb-II-3 對物或自然的情懷。</p> <p>Ca-II-1 各類文本中的飲食、服飾、交通工具、名勝古蹟及休閒娛樂等文化內涵。</p> | <p>6.親近生活中鄰近的水域，體會親海、愛海的感受。</p> | <p>增加寫景時的精采。</p> <p>2.能依線索辨別聆聽內容：學生能夠仔細聆聽，根據內容提供的線索，與圖片訊息對照，邏輯思考，辨別訊息正確性。</p> <p>3.知海知家鄉：本課帶領學生從文學作品欣賞家鄉地景，進而認識海洋相關產業，啟發親海愛海精神。</p> | | | |
| 第十二週 | 第參單元一起去旅行 第八課和魚一起游泳 | 5 | <p>國-E-B3 運用多重感官感受文藝之美，體驗生活中的美感事物，並發展藝文創作與欣賞的基本素養。</p> | <p>1-II-1 聆聽時能讓對方充分表達意見。</p> <p>2-II-1 用清晰語音、適當語速和音量說話。</p> <p>2-II-2 運用適當詞語、正確語法表達想法。</p> <p>3-II-1 運用注音符號，理解生字新詞，提升閱讀效能。</p> <p>3-II-2 運用注音符號，檢索資訊，吸收新知。</p> <p>4-II-1 認識常用國字至少 1,800 字，使用 1,200 字。</p> <p>4-II-2 利用共同部件，擴充識字量。</p> <p>4-II-4 能分辨形近、音近字詞，並正確使用。</p> <p>4-II-5 利用字義推論詞義。</p> <p>5-II-1 以適切的速率朗讀文本，表現抑揚頓挫與情感。</p> <p>5-II-2 理解各種標點符號的用法。</p> | <p>Aa-II-1 標注注音符號的各類文本。</p> <p>Ab-II-1 1,800 個常用字的字形、字音和字義。</p> <p>Ab-II-2 1,200 個常用字的使用。</p> <p>Ab-II-3 常用字部首及部件的表音及表義功能。</p> <p>Ab-II-4 多音字及多義字。</p> <p>Ab-II-5 3,000 個常用語詞的認念。</p> <p>Ab-II-6 2,000 個常用語詞的使用。</p> <p>Ac-II-2 各種基本句型。</p> <p>Ad-II-1 意義段。</p> <p>Ad-II-2 篇章的大意、主旨與簡單結構。</p> <p>Ba-II-1 記敘文本的結構。</p> <p>Ca-II-1 各類文本中的飲食、服飾、交通工具、名勝古蹟及休閒娛樂等文化內涵。</p> | <p>1.能認識浮潛的海洋休閒活動。</p> <p>2.能認識記敘類文章的特色。</p> <p>3.能在描寫景物時，適切融入個人感受。</p> <p>4.能找出語詞的共通性，歸納出上位概念以縮寫句子。</p> <p>5.能透過提問，學會擷取本課大意。</p> <p>6.認識海洋資源與生活的關聯性，體驗臺灣環境處處是美。</p> <p>7.親近生活中鄰近的水域，體會親海、愛海的感受。</p> | <p>1.情景交融，抒發對事物景色的感受：引領學生透過觀察找出景物的特點，從景物的描寫，融入對事物的感受，使敘寫景物時能具有思想和感情蘊涵。</p> <p>2.能用歸納法縮寫句子：分辨出句子中同類型的語詞或短句重複出現時，引導學生找出上位概念，用簡要的詞句歸納，縮寫句子。</p> | <p>字形檢核 聲調檢核 寫字檢核 口語評量 仿作評量 觀察評量 態度評量</p> | <p>◎環境教育 環 E1 參與戶外學習與自然體驗，覺知自然環境的美、平衡、與完整性。</p> <p>◎海洋教育 海 E1 喜歡親水活動，重視水域安全。 海 E11 認識海洋生物與生態。</p> <p>◎戶外教育 戶 E2 豐富自身與環境的互動經驗，培養對生活環境的覺知與敏感，體驗與珍惜環境的好。</p> | |

| | | | | | | | | | | |
|------|-------------------------|---|---|--|---|--|---|---|---|--|
| | | | | <p>5-II-3 讀讀懂與學習階段相符的文本。</p> <p>5-II-4 掌握句子和段落的意義與主要概念。</p> <p>5-II-5 認識記敘、抒情、說明及應用文本的特徵。</p> <p>5-II-7 就文本的觀點，找出支持的理由。</p> <p>5-II-8 運用預測、推論、提問等策略，增進對文本的理解。</p> <p>5-II-9 覺察自己的閱讀理解情況，適時調整策略。</p> <p>6-II-1 根據表達需要，使用各種標點符號。</p> <p>6-II-2 培養感受力、想像力等寫作基本能力。</p> <p>6-II-4 書寫記敘、應用、說明事物的作品。</p> <p>6-II-6 運用改寫、縮寫、擴寫等技巧寫作。</p> | | | <p>3.透過回答問題找課文大意：練習依敘述六要素的提問引導，學會歸納全篇課文大意。</p> <p>4.認識海洋休閒與重視戲水安全之親海行為：學生能認識海洋休閒活動—浮潛，分享親水活動的樂趣，並能知道親水的安全性，藉此培養熱愛家鄉，熱愛海洋的情感。</p> | | | |
| 第十三週 | 第參單元一起去旅行 第九課三峽老街樂藍染 | 5 | 國-E-B3 運用多重感官感受文藝之美，體驗生活中的美感事物，並發展藝文創作與欣賞的基本素養。 | <p>1-II-1 聆聽時能讓對方充分表達意見。</p> <p>2-II-1 用清晰語音、適當語速和音量說話。</p> <p>2-II-2 運用適當詞語、正確語法表達想法。</p> <p>3-II-1 運用注音符號，理解生字新詞，提升閱讀效能。</p> <p>3-II-2 運用注音符號，檢索資訊，吸收新知。</p> <p>4-II-1 認識常用國字至少 1,800 字，使用 1,200 字。</p> <p>4-II-2 利用共同部件，擴充識字量。</p> <p>4-II-4 能分辨形近、音近字詞，並正確使用。</p> <p>4-II-5 利用字義推論詞義。</p> <p>5-II-1 以適切的速率朗讀文本，表現抑揚頓挫與情感。</p> <p>5-II-2 理解各種標點符號的用法。</p> | <p>Aa-II-1 標注注音符號的各類文本。</p> <p>Ab-II-1 1,800 個常用字的字形、字音和字義。</p> <p>Ab-II-2 1,200 個常用字的使用。</p> <p>Ab-II-3 常用字部首及部件的表音及表義功能。</p> <p>Ab-II-5 3,000 個常用語詞的認念。</p> <p>Ab-II-6 2,000 個常用語詞的使用。</p> <p>Ab-II-9 量詞的運用。</p> <p>Ac-II-1 各種標點符號的用法。</p> <p>Ac-II-2 各種基本句型。</p> <p>Ad-II-1 意義段。</p> <p>Ad-II-2 篇章的大意、主旨與簡單結構。</p> <p>Ba-II-1 記敘文本的結構。</p> <p>Ca-II-1 各類文本中的飲食、服飾、交通工具、名勝古蹟及休閒娛樂等文化內涵。</p> | <p>1.能認識三峽老街的景觀風貌。</p> <p>2.能了解描述人文及自然景觀的寫作手法。</p> <p>3.能透過觀察及感受，有次序性的寫景或分享經驗。</p> <p>4.能了解自然及人文景觀特色，做具體、生動的描述。</p> <p>5.能運用感官體驗生活環境與藝術之美。</p> <p>6.能透過閱讀或實地踏查，體驗臺灣環境處處是美，培養深愛家鄉的精神。</p> | <p>1.透過細膩的觀察，描寫出景觀特色：學生能用多元感官（視、聽、嗅、味、觸）感受自然景觀及人文景觀，並抓住該景觀之特點，具體從顏色、形狀、材質、味道、多少、樣態等描述景觀特色。</p> <p>2.能整合學習認識記敘類文章：搭配語文天地指導，整合三年級各課所學，歸納並掌握記敘類文章特色。同時，透過本單元各課</p> | <p>字形檢核 聲調檢核 寫字檢核 口語評量 仿作評量 觀察評量 態度評量</p> | <p>◎多元文化教育 多 E4 理解到不同文化共存的事實。</p> <p>◎戶外教育 戶 E2 豐富自身與環境的互動經驗，培養對生活環境的覺知與敏感，體驗與珍惜環境的好。</p> | |

| | | | | | | | | | | |
|------|-----------------------|---|---|--|--|--|---|---|---|--|
| | | | | <p>5-II-3 讀讀懂與學習階段相符的文本。</p> <p>5-II-4 掌握句子和段落的意義與主要概念。</p> <p>5-II-5 認識記敘、抒情、說明及應用文本的特徵。</p> <p>5-II-7 就文本的觀點，找出支持的理由。</p> <p>5-II-8 運用預測、推論、提問等策略，增進對文本的理解。</p> <p>5-II-9 覺察自己的閱讀理解情況，適時調整策略。</p> <p>6-II-1 根據表達需要，使用各種標點符號。</p> <p>6-II-2 培養感受力、想像力等寫作基本能力。</p> | Cc-II-1 各類文本中的藝術、信仰、思想等文化內涵。 | | <p>教學重點整合，學會如何在口語表達或寫作時，掌握寫景技巧。</p> <p>3.感受生活環境與藝術之美：學生能欣賞自然景觀的動植物之美（參天老樹）與人文景觀的藝術之美（紅磚拱廊、山牆樓面），並藉此提升心靈的感受力。</p> | | | |
| 第十四週 | 第參單元一起去旅行 語文天地三 | 5 | <p>國-E-A1 認識國語文的重要性，培養國語文的興趣，能運用國語文認識自我、表現自我，奠定終身學習的基礎。</p> <p>國-E-B1 理解與運用國語文在日常生活中學習體察他人的感受，並給予適當的回應，以達成溝通及互動的目標。</p> | <p>1-II-2 具備聆聽不同媒材的基本能力。</p> <p>2-II-1 用清晰語音、適當語速和音量說話。</p> <p>5-II-5 認識記敘、抒情、說明及應用文本的特徵。</p> <p>5-II-11 閱讀多元文本，以認識議題。</p> <p>6-II-4 書寫記敘、應用、說明事物的作品。</p> | <p>Ba-II-1 記敘文本的結構。</p> <p>Bb-II-1 自我情感的表達。</p> <p>Be-II-4 應用文本的結構。</p> | <p>1.掌握口頭轉告的重點，傳達正確的訊息。</p> <p>2.知道通知單組成要件，明白所要傳達的訊息。</p> <p>3.利用「歸納」的方式，縮寫句子。</p> <p>4.知道記敘文的特色。</p> <p>5.抓住景物特色，掌握寫景的方法。</p> | <p>1.能掌握口頭轉告的重點，傳達正確的訊息。</p> <p>2.能知道通知單組成要件，明白所要傳達的訊息。</p> <p>3.能利用「歸納」的方式，縮寫句子。</p> <p>4.能知道記敘文的特色。</p> <p>5.能抓住景物特色，掌握寫景的方法。</p> | <p>字形檢核 聲調檢核 寫字檢核 口語評量 仿作評量 觀察評量 態度評量</p> | <p>◎閱讀素養教育 閱 E2 認識與領域相關的文本類型與寫作題材。</p> | |
| 第十五週 | 第肆單元現在才知道 第十課地球的眼淚 | 5 | <p>國-E-A2 透過國語文學學習，掌握文本要旨、發展學習及解決問題策略、初探邏輯思維，並透過體驗與實踐，處理日常生活問題。</p> | <p>1-II-1 聆聽時能讓對方充分表達意見。</p> <p>1-II-2 具備聆聽不同媒材的基本能力。</p> <p>1-II-3 聽懂適合程度的詩歌、戲劇，並說出聆聽內容的要點。</p> <p>2-II-1 用清晰語音、適當語速和音量說話。</p> <p>2-II-2 運用適當詞語、正確語法表達想法。</p> | <p>Aa-II-1 標注注音符號的各類文本。</p> <p>Ab-II-1 1,800 個常用字的字形、字音和字義。</p> <p>Ab-II-2 1,200 個常用字的使用。</p> <p>Ab-II-4 多音字及多義字。</p> <p>Ab-II-5 3,000 個常用語詞的認識。</p> <p>Ab-II-6 2,000 個常用語詞的使用。</p> <p>Ac-II-2 各種基本句型。</p> | <p>1.能了解「詩」和「文」在形式和寫作上的不同。</p> <p>2.能認識童詩與說明文的特色。</p> <p>3.能讀懂說明類文章。</p> <p>4.能珍惜水資源，養成愛護環境的態度。</p> | <p>1.聽：聆聽時能讓對方充分表達意見、聽出說明類文章與同學分享的重點。</p> <p>2.說：能說出童詩與說明類文章的差別以及海水是鹹的原因。</p> <p>3.讀：能讀出童詩的趣味與想</p> | <p>字形檢核 聲調檢核 寫字檢核 口語評量 仿作評量 觀察評量 態度評量</p> | <p>◎海洋教育 海 E10 認識水與海洋的特性及其與生活的應用。 海 E14 了解海水中含有鹽等成份，體認海洋資源與生活的關聯性。</p> <p>◎閱讀素養教育 閱 E13 願意廣泛接觸不同類型及不同學科主題的文</p> | |

| | | | | | | | | | | |
|------|------------------------------------|---|---|--|---|--|--|---|--|--|
| | | | | <p>3-II-1 運用注音符號，理解生字新詞，提升閱讀效能。</p> <p>3-II-2 運用注音符號，檢索資訊，吸收新知。</p> <p>4-II-1 認識常用國字至少 1,800 字，使用 1,200 字。</p> <p>4-II-2 利用共同部件，擴充識字量。</p> <p>4-II-4 能分辨形近、音近字詞，並正確使用。</p> <p>4-II-5 利用字義推論詞義。</p> <p>5-II-1 以適切的速率朗讀文本，表現抑揚頓挫與情感。</p> <p>5-II-2 理解各種標點符號的用法。</p> <p>5-II-3 讀讀懂與學習階段相符的文本。</p> <p>5-II-4 掌握句子和段落的意義與主要概念。</p> <p>5-II-5 認識記敘、抒情、說明及應用文本的特徵。</p> <p>5-II-7 就文本的觀點，找出支持的理由。</p> <p>5-II-8 運用預測、推論、提問等策略，增進對文本的理解。</p> <p>6-II-1 根據表達需要，使用各種標點符號。</p> <p>6-II-2 培養感受力、想像力等寫作基本能力。</p> <p>6-II-5 仿寫童詩。</p> | <p>Ac-II-3 基礎複句的意義。</p> <p>Ad-II-2 篇章的大意、主旨與簡單結構。</p> <p>Ad-II-3 故事、童詩、現代散文等。</p> <p>Bc-II-1 具邏輯、客觀、理性的說明，如科學知識、產品、環境等文本。</p> <p>Bc-II-2 描述、列舉、因果等寫作手法。</p> <p>Bc-II-3 數據、圖表、圖片、工具列等輔助說明。</p> | | <p>像，以及說明類文章傳達的知識、資訊與客觀敘述。</p> <p>4.寫：能以童詩的想像與科學觀點的說明，描述事物的樣貌原因，呈現不同形式寫作的美好。</p> | | 本。 | |
| 第十六週 | <p>第肆單元現在才知道</p> <p>第十一課枯木是大飯店</p> | 5 | <p>國-E-A2 透過國語文學學習，掌握文本要旨、發展學習及解決問題策略、初探邏輯思維，並透過體驗與實踐，處理日常生活問題。</p> <p>國-E-C1 閱讀各類文本，從中培養是非判斷的能力，以了解自己與所處社會的關係，培養同理心與責任感，關懷自然生態與增進公民意識。</p> | <p>1-II-1 聆聽時能讓對方充分表達意見。</p> <p>2-II-1 用清晰語音、適當語速和音量說話。</p> <p>2-II-2 運用適當詞語、正確語法表達想法。</p> <p>3-II-1 運用注音符號，理解生字新詞，提升閱讀效能。</p> <p>3-II-2 運用注音符號，檢索資訊，吸收新知。</p> | <p>Aa-II-1 標注注音符號的各類文本。</p> <p>Ab-II-1 1,800 個常用字的字形、字音和字義。</p> <p>Ab-II-2 1,200 個常用字的使用。</p> <p>Ab-II-5 3,000 個常用語詞的認念。</p> <p>Ab-II-6 2,000 個常用語詞的使用。</p> <p>Ab-II-8 詞類的分辨。</p> <p>Ac-II-1 各種標點符號的用法。</p> | <p>1.能認識枯木在生態系中占有重要地位。</p> <p>2.能理解文中人物的觀點變化。</p> <p>3.能用表格整理文本重要訊息。</p> <p>4.能正確運用標點確符號及句型完成句子。</p> <p>5.能欣賞大自然，學會尊重自然萬物。</p> <p>6.能珍惜各種型態的</p> | <p>1.用表格整理訊息：在閱讀及聆聽時，學習提取訊息重點並歸類，藉由分析、歸納資訊，提取各類訊息的上位概念，建立自己的表格整理訊息。</p> <p>2.讀懂記敘文本內的說明表述：</p> | <p>字形檢核</p> <p>聲調檢核</p> <p>寫字檢核</p> <p>口語評量</p> <p>仿作評量</p> <p>觀察評量</p> <p>態度評量</p> | <p>◎環境教育</p> <p>環 E1 參與戶外學習與自然體驗，覺知自然環境的美、平衡、與完整性。</p> <p>環 E2 覺知生物生命的美與價值，關懷動、植物的生命。</p> <p>◎品德教育</p> | |

| | | | | | | | | | | |
|------|--------------------------------|---|--|---|--|---|---|---|--|--|
| | | | | <p>4-II-1 認識常用國字至少 1,800 字，使用 1,200 字。</p> <p>4-II-2 利用共同部件，擴充識字量。</p> <p>4-II-4 能分辨形近、音近字詞，並正確使用。</p> <p>4-II-5 利用字義推論詞義。</p> <p>5-II-1 以適切的速率朗讀文本，表現抑揚頓挫與情感。</p> <p>5-II-2 理解各種標點符號的用法。</p> <p>5-II-3 讀讀懂與學習階段相符的文本。</p> <p>5-II-4 掌握句子和段落的意義與主要概念。</p> <p>5-II-5 認識記敘、抒情、說明及應用文本的特徵。</p> <p>5-II-7 就文本的觀點，找出支持的理由。</p> <p>5-II-8 運用預測、推論、提問等策略，增進對文本的理解。</p> <p>5-II-9 覺察自己的閱讀理解情況，適時調整策略。</p> <p>5-II-11 閱讀多元文本，以認識議題。</p> <p>6-II-1 根據表達需要，使用各種標點符號。</p> <p>6-II-2 培養感受力、想像力等寫作基本能力。</p> | <p>Ac-II-2 各種基本句型。</p> <p>Ac-II-3 基礎複句的意義。</p> <p>Ad-II-1 意義段。</p> <p>Ad-II-2 篇章的大意、主旨與簡單結構。</p> <p>Ba-II-1 記敘文本的結構。</p> | <p>生命，珍視生命的意義。</p> | <p>從文章首尾讀出文中人物看待「枯木」的不同，並找出作者如何透過資訊傳遞、科學說明，讓孩子們學習新知。同時，連結回學生本身，是否也從作者記敘入林經過，學得有關自然生態系的知識。</p> | | <p>品 EJU1 尊重生命。</p> <p>◎生命教育</p> <p>生 E4 觀察日常生活中生老病死的現象，思考生命的價值。</p> | |
| 第十七週 | <p>第肆單元現在才知道</p> <p>第十二課騎樓</p> | 5 | <p>國-E-A1 認識國語文的重要性，培養國語文的興趣，能運用國語文認識自我、表現自我，奠定終身學習的基礎。</p> <p>國-E-C3 閱讀各類文本，培養理解與關心本土及國際事務的基本素養，以認同自我文化，並能包容、尊重與欣賞多元文化。</p> | <p>1-II-1 聆聽時能讓對方充分表達意見。</p> <p>2-II-1 用清晰語音、適當語速和音量說話。</p> <p>2-II-2 運用適當詞語、正確語法表達想法。</p> <p>3-II-1 運用注音符號，理解生字新詞，提升閱讀效能。</p> <p>3-II-2 運用注音符號，檢索資訊，吸收新知。</p> <p>4-II-1 認識常用國字至少 1,800 字，使用 1,200 字。</p> | <p>Aa-II-1 標注注音符號的各類文本。</p> <p>Ab-II-1 1,800 個常用字的字形、字音和字義。</p> <p>Ab-II-2 1,200 個常用字的使用。</p> <p>Ab-II-5 3,000 個常用語詞的認識。</p> <p>Ab-II-6 2,000 個常用語詞的使用。</p> <p>Ac-II-1 各種標點符號的用法。</p> <p>Ac-II-2 各種基本句型。</p> <p>Ac-II-3 基礎複句的意義。</p> | <p>1.了解建築特色「騎樓」的成因與功能。</p> <p>2.認識說明類文章文本特徵及說明手法。</p> <p>3.能運用策略整理段落大意，並合併成全文大意。</p> <p>4.能從課文學習說明手法，練習以口語表達介紹主題事物。</p> <p>5.體察氣候或天氣因素形成的文化特色。</p> <p>6.藉由欣賞建築特</p> | <p>1.認識說明文本的特徵（說明事物）：本課分項說明騎樓各種資訊，屬於說明事物的說明文：描述騎樓外形特徵、形成原因，並列舉各種特色騎樓。配合圖片使讀者清楚事物資訊，有助學生</p> | <p>字形檢核 聲調檢核 寫字檢核 口語評量 仿作評量 觀察評量 態度評量</p> | <p>◎多元文化教育</p> <p>多 E6 了解各文化間的多樣性與差異性。</p> <p>◎戶外教育</p> <p>戶 E2 豐富自身與環境的互動經驗，培養對生活環境的覺知與敏感，體驗與珍惜環境的好。</p> <p>◎國際教育</p> <p>國 E3 向外國人介紹我文化特色的能力。</p> | |

| | | | | | | | | | | |
|------|--------------------|---|---|---|---|--|---|---|---|--|
| | | | | <p>4-II-2 利用共同部件，擴充識字量。</p> <p>4-II-4 能分辨形近、音近字詞，並正確使用。</p> <p>4-II-5 利用字義推論詞義。</p> <p>5-II-2 理解各種標點符號的用法。</p> <p>5-II-3 讀讀懂與學習階段相符的文本。</p> <p>5-II-4 掌握句子和段落的意義與主要概念。</p> <p>5-II-5 認識記敘、抒情、說明及應用文本的特徵。</p> <p>5-II-7 就文本的觀點，找出支持的理由。</p> <p>5-II-8 運用預測、推論、提問等策略，增進對文本的理解。</p> <p>5-II-9 覺察自己的閱讀理解情況，適時調整策略。</p> <p>6-II-1 根據表達需要，使用各種標點符號。</p> <p>6-II-2 培養感受力、想像力等寫作基本能力。</p> | <p>Ad-II-2 篇章的大意、主旨與簡單結構。</p> <p>Bc-II-1 具邏輯、客觀、理性的說明，如科學知識、產品、環境等文本。</p> <p>Bc-II-2 描述、列舉、因果等寫作手法。</p> <p>Bc-II-3 數據、圖表、圖片、工具列等輔助說明。</p> | <p>色，認識世界各地的屋舍功能大不同。</p> | <p>認識說明文本的文體特徵。</p> <p>2.從觀察生活景物學寫作：從生活或學習環境出發，練習觀察並關注在地景物的特色、歷史意義，培養愛鄉愛土的情懷，並藉此積累說話與寫作素材。搭配習作說話練習，讓學生先透過口說掌握說明類事物的重點，為日後寫作練習奠基。</p> <p>3.透過合併段意找課文大意：學習先透過摘要策略—刪除／歸納／主題句等方法，找出自然段（或意義段）段落大意。再透過刪除重複句子、合併歸納等方式，增加過渡詞句，潤飾句子，把段意串成全文大意。</p> | | | |
| 第十八週 | 第肆單元現在才知道 語文天地四 | 5 | <p>國-E-A1 認識國語文的重要性，培養國語文的興趣，能運用國語文認識自我、表現自我，奠定終身學習的基礎。</p> <p>國-E-A2 透過國語文學學習，掌握文本要旨、發展學習及解決問題策略、初探邏輯思維，並透過體驗與實踐，處理日常生活問題。</p> | <p>5-II-5 認識記敘、抒情、說明及應用文本的特徵。</p> <p>5-II-6 能運用適合學習階段的摘要策略，擷取大意。</p> <p>5-II-11 閱讀多元文本，以認識議題。</p> <p>6-II-4 書寫記敘、應用、說明事物的作品。</p> | <p>Ad-II-2 篇章的大意、主旨與簡單結構。</p> <p>Ad-II-3 故事、童詩、現代散文等。</p> <p>Bc-II-1 具邏輯、客觀、理性的說明，如科學知識、產品、環境等文本。</p> <p>Bc-II-2 描述、列舉、因果等寫作手法。</p> <p>Bc-II-3 數據、圖表、圖片、工具列等輔助說明。</p> | <p>1.能知道童詩的特色。</p> <p>2.能利用「回答問題法」、「合併段意法」找出課文大意。</p> <p>3.能知道說明類文章及其特色。</p> | <p>1.知道童詩的特色。</p> <p>2.利用「回答問題法」、「合併段意法」找出課文大意。</p> <p>3.知道說明類文章及其特色。</p> | <p>字形檢核 聲調檢核 寫字檢核 口語評量 仿作評量 觀察評量 態度評量</p> | <p>◎閱讀素養教育 閱 E2 認識與領域相關的文本類型與寫作題材。 閱 E3 熟悉與學科學習相關的文本閱讀策略。</p> | |
| 第十九週 | 「讀寫練功房」 多多的寶物 | 5 | <p>國-E-A2 透過國語文學學習，掌握文本要旨、發展學習及解決問題策略、初</p> | <p>1-II-1 聆聽時能讓對方充分表達意見。</p> | <p>Aa-II-1 標注注音符號的各類文本。</p> | <p>1.了解學習新詞的各種方法。</p> <p>2.認識尋物啟事。</p> | <p>1.學習查找（數位）字、辭典；複習查找字典，</p> | <p>字形檢核 聲調檢核 寫字檢核 口語評量 仿作評量</p> | <p>◎資訊教育</p> | |

| | | | | | | | | | | |
|-------------|--------------------------------------|---|--|--|---|--|--|---|--|--|
| | | | <p>探邏輯思維，並透過體驗與實踐，處理日常生活問題。</p> <p>國-E-B2 理解網際網路和資訊科技對學習的重要性，藉以擴展語文學習的範疇，並培養審慎使用各類資訊的能力。</p> | <p>2-II-1 用清晰語音、適當語速和音量說話。</p> <p>2-II-2 運用適當詞語、正確語法表達想法。</p> <p>3-II-1 運用注音符號，理解生字新詞，提升閱讀效能。</p> <p>3-II-2 運用注音符號，檢索資訊，吸收新知。</p> <p>4-II-3 會利用書面或數位方式查字辭典，並能利用字辭典，分辨字詞義。</p> <p>4-II-5 利用字義推論詞義。</p> <p>5-II-3 讀讀懂與學習階段相符的文本。</p> <p>5-II-4 掌握句子和段落的意義與主要概念。</p> <p>5-II-5 認識記敘、抒情、說明及應用文本的特徵。</p> <p>5-II-6 能運用適合學習階段的摘要策略，擷取大意。</p> <p>5-II-7 就文本的觀點，找出支持的理由。</p> <p>5-II-8 能運用預測、推論、提問等策略，增進對文本的理解。</p> <p>5-II-9 覺察自己的閱讀理解情況，適時調整策略。</p> <p>6-II-2 培養感受力、想像力等寫作基本能力。</p> <p>6-II-3 學習審題、立意、選材、組織等寫作步驟。</p> <p>6-II-4 書寫記敘、應用、說明事物的作品。</p> | <p>Ab-II-1 1,800 個常用字的字形、字音和字義。</p> <p>Ab-II-5 3,000 個常用語詞的認念。</p> <p>Ab-II-10 字辭典的運用。</p> <p>Ad-II-1 意義段。</p> <p>Ad-II-2 篇章的大意、主旨與簡單結構。</p> <p>Ad-II-3 故事、童詩、現代散文等。</p> <p>Ba-II-1 記敘文本的結構。</p> <p>Be-II-2 在人際溝通方面，以書信、卡片、便條、啟事等慣用語彙及書寫格式為主。</p> | <p>3.學習查找（數位）字、辭典幫助理解詞義。</p> <p>4.能讀懂限定範圍的題目，並確認文章內容符主題。</p> <p>5.培養惜福愛物的態度。</p> <p>6.領會所學於生活中的應用，培養樂於學習的態度。</p> | <p>並從紙本字典到數位工具，學習利用數位辭典理解詞義，善用科技解決生活中的簡單問題。</p> <p>2.認識並讀懂尋物啟事：認識生活中的啟事，了解啟事的作用與格式，透過實際寫作，應用於生活情境，展現素養學習精神。</p> <p>3.讀懂題目，找出寫作重點及範圍：關注文章題目，透過分析題目中的詞語，找出文章主要的描述對象，做簡單、基本的審題。並能理解題目所訂限定範圍，確認文章內容是否緊扣題目選取材料。</p> | <p>觀察評量 態度評量</p> | <p>資 E2 使用資訊科技解決生活中簡單的問題。</p> <p>◎生涯規劃教育 涯 E12 學習解決問題與做決定的能力。</p> <p>◎閱讀素養教育 閱 E3 熟悉與學科學習相關的文本閱讀策略。</p> <p>閱 E5 發展檢索資訊、獲得資訊、整合資訊的數位閱讀能力。</p> <p>◎戶外教育 戶 E3 善用五官的感知，培養眼、耳、鼻、舌、觸覺及心靈感受的能力。</p> | |
| <p>第二十週</p> | <p>評量週</p> <p>「讀寫練功房」 騎鐵馬郊遊趣</p> | 5 | <p>國-E-B3 運用多重感官感受文藝之美，體驗生活中的美感事物，並發展藝文創作與欣賞的基本素養。</p> | <p>1-II-1 聆聽時能讓對方充分表達意見。</p> <p>2-II-1 用清晰語音、適當語速和音量說話。</p> <p>2-II-2 運用適當詞語、正確語法表達想法。</p> <p>3-II-1 運用注音符號，理解生字新詞，提升閱讀效能。</p> | <p>Aa-II-1 標注注音符號的各類文本。</p> <p>Ab-II-1 1,800 個常用字的字形、字音和字義。</p> <p>Ab-II-3 常用字部首及部件的表音及表義功能。</p> <p>Ab-II-5 3,000 個常用語詞的認念。</p> <p>Ac-II-1 各種標點符號的用法。</p> | <p>1.了解題目與文章內容的密切關係。</p> <p>2.認識通知單的內容重點、項目及寫法。</p> <p>3.能運用課文插圖，推測詞義，熟習詞彙策略。</p> | <p>1.閱讀插圖，推測詞義：本課引導學生透過課文中的插圖，推測尚未學習過的語詞或是難以想像的畫面，能幫助學生更容易理解課文情境。</p> | <p>字形檢核 聲調檢核 寫字檢核 口語評量 仿作評量 觀察評量 態度評量</p> | <p>◎環境教育 環 E1 參與戶外學習與自然體驗，覺知自然環境的美、平衡、與完整性。</p> <p>◎戶外教育 戶 E2 豐富自身與環境的互動經驗，培養對生活環境的</p> | |

| | | | | | | | | | |
|--|--|--|--|---|--|--|---|--|--|
| | | | | <p>3-II-2 運用注音符號，檢索資訊，吸收新知。</p> <p>4-II-5 利用字義推論詞義。</p> <p>5-II-3 讀讀懂與學習階段相符的文本。</p> <p>5-II-4 掌握句子和段落的意義與主要概念。</p> <p>5-II-5 認識記敘、抒情、說明及應用文本的特徵。</p> <p>5-II-7 就文本的觀點，找出支持的理由。</p> <p>5-II-8 運用預測、推論、提問等策略，增進對文本的理解。</p> <p>5-II-9 覺察自己的閱讀理解情況，適時調整策略。</p> <p>6-II-1 根據表達需要，使用各種標點符號。</p> <p>6-II-2 培養感受力、想像力等寫作基本能力。</p> <p>6-II-4 書寫記敘、應用、說明事物的作品。</p> | <p>Ac-II-2 各種基本句型。</p> <p>Ad-II-1 意義段。</p> <p>Ad-II-2 篇章的大意、主旨與簡單結構。</p> <p>Ba-II-1 記敘文本的結構。</p> <p>Be-II-4 應用文本的結構。</p> <p>Ca-II-1 各類文本中的飲食、服飾、交通工具、名勝古蹟及休閒娛樂等文化內涵。</p> | <p>4.能從文章中找出切合題意的事件內容。</p> <p>5.領略自然景物之美，感受郊遊的趣味。</p> <p>6.感受戶外活動樂趣，培養親近自然的興趣。</p> <p>7.能透過閱讀或實地踏查，體驗臺灣環境處處是美，培養深愛家鄉的精神。</p> | <p>2.讀懂題目，找出限定方向文句：題目是文章的眼睛，透過題目能夠找出文章內容方向。教師指導學生利用題目來找出課文中「趣」之所在，讓學生能夠聚焦在文章所要傳達的內容，為立意練習奠基。</p> <p>3.認識通知單：通知單具有詳實轉告重要事項的功能，透過本課的通知單，讓學生學習通知單所具備的內容，並練習如何轉達。</p> | <p>覺知與敏感，體驗與珍惜環境的好。戶 E7 參加學校外教學活動，認識地方環境，如生態、環保、地質、文化等的戶外學習。</p> | |
|--|--|--|--|---|--|--|---|--|--|

註1：請於表頭列出第一、二學期，屬於一、二、三、四或五年級(112學年度適用新課綱)，以及所屬學習領域(語文、數學、社會、自然科學、藝術、綜合活動、健康與體育)。

註2：議題融入部份，請填入法定議題及課綱議題。

註3：「學習目標」應結合「學習表現」(動詞)與「學習內容」(名詞)，整合為學生本單元應習得的學科本質知能。

註4：「學習表現」與「學習內容」需呈現領綱完整文字，非只有代號。

註5：議題融入應同時列出實質內涵，而非只有代號或議題名稱(請參考教育部議題融入說明手冊)。例如：性別平等教育 性 E5 認識性騷擾、性侵害、性霸凌的概念及其求助管道。

註6：法律規定教育議題如於領域課程融入，其實質內涵之填寫請參考以下文件

1. 環境教育：請參考環境教育議題實質內涵
2. 性別平等教育：請參考性別平等教育實質內涵
3. 性侵害犯罪防治課程：請參考性別平等教育實質內涵-E5
4. 家庭教育課程：請參考家庭教育實質內涵
5. 家庭暴力防治課程：請填寫「融入家庭暴力防治」即可

第一學期

| | | | |
|------|--|------|------------------|
| 教材版本 | 真平版第九冊 | 教學節數 | 每週(1)節，本學期共(21)節 |
| 課程目標 | <ol style="list-style-type: none"> 1. 能透過標音符號及漢字的學習，簡單說出消費經驗，並能寫出關鍵語詞。 2. 能以閩南語說出課文大意及課文主旨 3. 能分辨方音差異，並正確念讀 ah、auh、ik、iak 及 iok 入聲韻。 4. 能透過閩南語文的閱讀，學習科技產物的相關說法。 5. 能應用閩南語文簡單寫出線上購物流程。 6. 能透過標音符號及漢字的學習，簡單說出科技為生活帶來的變化，並能寫出關鍵語詞。 7. 能透過閩南語文的閱讀，學習過去與現在人們生活在「烹煮、通訊、交通」變化的說法。 8. 能應用閩南語文簡單寫出科技帶來的生活變化。 9. 能說出課本所列點心及手部動作的語詞，並於生活中運用。 10. 能習得課本所列對話，並適時於生活中運用。 11. 能學會入聲韻母，並完成其後的標音符號學習。 12. 能說出課本所列之反義詞彙，並於生活中運用。 13. 能運用反義詞進行「……是……抑是……」的句型練習。 14. 能透過標音符號及漢字的學習，說出學生過年的經驗。 15. 能將 ABB 構詞應用在日常對話中。 16. 能正確念讀 ut 及 uat 入聲韻。 17. 能透過閩南語文的閱讀，學習過年的吉祥話。 | | |

| 教學進度週次 | 單元名稱 | 節數 | 學習領域核心素養 | 學習重點 | | 學習目標 | 教學重點 | 評量方式 | 議題融入 | 跨領域統整規劃(無則免) |
|--------|---------------|----|--|---|--|---|--|--------------|----------------------------------|---|
| | | | | 學習表現 | 學習內容 | | | | | |
| 第 1 週 | 一、新時代 1. 線頂買賣 | 1 | 閩-E-B1 具備理解與使用閩南語文的基本能力，並能從事表達、溝通，以運用於家庭、學校、社區生活之中。 閩-E-C1 具備透過閩南語文的學習，增進與人友善相處的能力，並能參與家庭、學校、社區的各類活動，培養責任感，落實生活美德與公民意識。 | 1-III-1 能正確聽辨並尊重閩南語方音與語詞的差異性。 2-III-2 能運用閩南語進行對話、分享與討論。 2-III-3 能運用閩南語對生活周遭事物進行有條理的口頭描述。 3-III-3 能從閱讀閩南語文過程中認識在地的文化特色。 | ①Aa-III-1 羅馬拼音。 ②Ab-III-3 方音差異。 ③Ac-III-2 詩歌短文。 ④Be-III-2 影音媒材。 | <ol style="list-style-type: none"> 1. 能透過標音符號及漢字的學習，簡單說出消費經驗，並能寫出關鍵語詞。 2. 能以閩南語說出本課大意及本課主旨。 | 一、引起動機 播放教學電子書中的「看卡通學閩南語」動畫，讓學生增進且熟悉本課的相關內容，於觀看過程中，適時進行動畫中部分字詞、語句的教學。 二、發展活動 (一) 活動一：營造情境 <ol style="list-style-type: none"> 1. 學生能在老師引導下，討論展示實體商店與線上商店的差異。 2. 老師請學生依消費者的角度進行思考。 3. 老師揭示課文情境掛圖，師生共同討論掛圖內容，引導學生進入課文情境。 (二) 活動二：課文分析 <ol style="list-style-type: none"> 1. 播放 MP3 ❶或教學電子書，老師範讀、領讀課文內容、解釋課文內容，並引導學生認識方音差異。 2. 老師請學生進行段落大意學習策略圖的紀錄，並引導學生整理歸納段落大意。 3. 老師請學生歸納課文段落大意及本課大意。 4. 老師請學生發表關於實體及線上交易的經驗感受。 | 態度評量 口語評量 | 【資訊教育】 資 E1 認識常見的資訊系統。 | 社會領域 1b-III-2 理解各種事實或社會現象的關係，並歸納出其間的關係或規律性。 2a-III-2 表達對在地與全球議題的關懷。 |

| | | | | | | | | | | |
|-------|---------------|---|--|---|---|---|---|------------------------------|----------------------------------|---|
| | | | | | | 5. 老師請學生分析念讀課文時的聲情變化。 | | | | |
| 第 2 週 | 一、新時代 1. 線頂買賣 | 1 | 閩-E-B1 具備理解與使用閩南語文的基本能力，並能從事表達、溝通，以運用於家庭、學校、社區生活之中。 閩-E-C1 具備透過閩南語文的學習，增進與人友善相處的能力，並能參與家庭、學校、社區的各類活動，培養責任感，落實生活美德與公民意識。 | 1-III-1 能正確聽辨並尊重閩南語方音與語詞的差異性。 2-III-2 能運用閩南語進行對話、分享與討論。 2-III-3 能運用閩南語對生活周遭事物進行有條理的口頭描述。 4-III-1 能以簡單的閩南語文寫出日常生活相關的短文。 | ◎Aa-III-1 羅馬拼音。 ◎Aa-III-2 漢字書寫。 ◎Ab-III-1 語詞運用。 ◎Ab-III-3 方音差異。 ◎Be-III-2 影音媒材。 | 1. 能透過閩南語文的閱讀，學習科技產物的相關說法。 2. 能應用閩南語文簡單寫出線上購物流程。 | 三、統整活動 播放 MP3 ❶ 或教學電子書，引導學生唱跳本課歌曲。 一、引起動機 老師揭示這堂課要學的語詞主題：資訊用語，請學生翻至課文，將這類語詞圈起來，並藉此進入語詞教學。 二、發展活動 (三) 活動三：認識語詞 1. 學生在老師的引導下，討論網路購物時會用到資訊用語。 2. 播放 MP3 ❶ 或教學電子書，老師指導學生念讀語詞，並解釋語詞。 3. 練習本課語詞，並撕下課本附件之語詞卡。 4. 老師引導學生將語詞卡放在白板上說出一段完整的話。 (四) 活動四：語詞大進擊 1. 語詞對對碰：老師逐一念本課語詞，學生出示語詞卡，圖面朝老師以利進行隨堂檢核。 2. 語詞排序：老師請學生拿出語詞卡，依照使用頻率，依序排列語詞。 三、統整活動 搭配教學電子書，複習本堂課程所學。 | 實作評量 口語評量 態度評量 聆聽評量 | 【資訊教育】 資 E1 認識常見的資訊系統。 | 社會領域 1b-III-2 理解各種事實或社會現象的關係，並歸納出其間的關係或規律性。 2a-III-2 表達對在地與全球議題的關懷。 |

| | | | | | | | | | | |
|-----|-------------|---|---|---|---|--|---|-------------------------------|---|--|
| 第3週 | 一、新時代1.線頂買賣 | 1 | <p>閩-E-B1 具備理解與使用閩南語文的基本能力，並能從事表達、溝通，以運用於家庭、學校、社區生活之中。</p> <p>閩-E-C1 具備透過閩南語文的學習，增進與人友善相處的能力，並能參與家庭、學校、社區的各類活動，培養責任感，落實生活美德與公民意識。</p> | <p>1-III-1 能正確聽辨並尊重閩南語方音與語詞的差異性。</p> <p>2-III-2 能運用閩南語進行對話、分享與討論。</p> <p>2-III-3 能運用閩南語對生活周遭事物進行有條理的口頭描述。</p> <p>3-III-3 能從閱讀閩南語文過程中認識在地的文化特色。</p> <p>4-III-1 能以簡單的閩南語文寫出日常生活相關的短文。</p> | <p>◎Aa-III-1 羅馬拼音。</p> <p>◎Aa-III-2 漢字書寫。</p> <p>◎Ab-III-1 語詞運用。</p> <p>◎Ab-III-3 方音差異。</p> <p>◎Ac-III-2 詩歌短文。</p> <p>◎Be-III-2 影音媒材。</p> | <p>1.能透過課程提供的句型，掌握語詞運用的方法，並應用於日常生活。</p> <p>2.能用閩南語進行簡單的口語表達。</p> | <p>一、引起動機 老師請學生觀察第14-17頁的短語，討論這些短語的結構有什麼異同之處。藉此進入「短語練習」教學。</p> <p>二、發展活動 (五)活動五：短語練習 1.播放MP3❶或教學電子書，老師帶讀課本第14-17頁的短語，並解釋意思。 2.請學生對這七句短語分析其特性，如：ABB、ABAB、AABB。 3.老師請學生分成兩組，第一組念短語的前面，第二組接念後面。 4.老師請學生應用短語結構，進行造句練習。</p> <p>(六)活動六：講看覓 1.播放MP3❶或教學電子書，讓學生聆聽「講看覓」內容。 2.老師指導學生念讀「講看覓」的對話，並進行角色扮演加強聲情變化。</p> <p>三、統整活動 搭配教學電子書，複習本堂課程所學。</p> | <p>態度評量 實作評量 口語評量</p> | <p>【資訊教育】 資E1 認識常見的資訊系統。</p> | <p>社會領域 1b-III-2 理解各種事實或社會現象的關係，並歸納出其間的關係或規律性。 2a-III-2 表達對在地與全球議題的關懷。</p> |
|-----|-------------|---|---|---|---|--|---|-------------------------------|---|--|

| | | | | | | | | | | |
|-----|---------------|---|--|--|---|--|---|--------------------------------|--|---|
| 第4週 | 一、新時代1. 線頂買賣 | 1 | <p>閩-E-B1 具備理解與使用閩南語文的基本能力，並能從事表達、溝通，以運用於家庭、學校、社區生活之中。</p> <p>閩-E-C1 具備透過閩南語文的學習，增進與人友善相處的能力，並能參與家庭、學校、社區的各類活動，培養責任感，落實生活美德與公民意識。</p> | <p>1-III-1 能正確聽辨並尊重閩南語方音與語詞的差異性。</p> <p>2-III-2 能運用閩南語進行對話、分享與討論。</p> <p>2-III-3 能運用閩南語對生活周遭事物進行有條理的口頭描述。</p> <p>4-III-1 能以簡單的閩南語文寫出日常生活相關的短文。</p> | <p>ⒶAa-III-1 羅馬拼音。</p> <p>ⒶAa-III-2 漢字書寫。</p> <p>ⒷAb-III-1 語詞運用。</p> <p>ⒷBe-III-2 影音媒材。</p> | <p>1. 能分辨方音差異，並正確念讀 ah 及 auh 入聲韻。</p> <p>2. 用閩南語進行簡單的口語表達。</p> | <p>一、引起動機 老師引導學生完成學習單，複習本課語詞，並藉此進入「聽看覓」教學。</p> <p>二、發展活動 (七) 活動七：聽看覓 1. 播放MP3❶或教學電子書，讓學生聆聽「聽看覓」內容。 2. 老師隨機或請自願的學生發表答案。</p> <p>(八) 活動八：輕鬆學拼音、拼音聽看覓 1. 播放MP3❶或教學電子書，讓學生聆聽「輕鬆學拼音」內容。 2. 老師請學生進行拼讀練習後，再完成「拼音聽看覓」練習。</p> <p>(九) 活動九：來寫字 1. 老師請學生翻回課文頁，書寫閩南語漢字「抑」，並完成以「抑」為主的語詞。 2. 參考本書P15「來寫字」，補充「抑」的用法。</p> <p>三、統整活動 搭配教學電子書，複習本堂課程所學。</p> | 實作評量 口語評量 聆聽評量 漢字書寫評量 | 【資訊教育】 資 E1 認識常見的資訊系統。 | 社會領域 1b-III-2 理解各種事實或社會現象的關係，並歸納出其間的關係或規律性。 2a-III-2 表達對在地與全球議題的關懷。 |
| 第5週 | 一、新時代2. 未來一直來 | 1 | <p>閩-E-A2 具備使用閩南語文進行思考的能力，並用之於日常生活中，以處理相關問題。</p> <p>閩-E-B1 具備理解與使用閩南語文的基本能力，並能從事表達、溝通，以運用於家庭、學校、社區生活之中。</p> <p>閩-E-C2 具備運用閩南語文的溝通能力，珍愛自己、尊重別人，發揮團隊合作的精神。</p> | <p>1-III-2 能主動注意並理解科技、資訊及各類媒體的閩南語訊息。</p> <p>2-III-3 能運用閩南語對生活周遭事物進行有條理的口頭描述。</p> <p>3-III-2 能透過閱讀了解閩南語文學作品的主题及內涵。</p> <p>4-III-1 能以簡單的閩南語文寫出日常生活相關的短文。</p> | <p>ⒶAa-III-1 羅馬拼音。</p> <p>ⒶAa-III-2 漢字書寫。</p> <p>ⒷAb-III-3 方音差異。</p> <p>ⒷBh-III-2 區域人文。</p> | <p>1. 能透過標音符號及漢字的學習，簡單說出科技為生活帶來的變化，並能寫出關鍵語詞。</p> <p>2. 能以閩南語說出本課大意及本課主旨。</p> <p>3. 能透過閩南語文的閱讀，學習過去與現在人們生活在「烹煮、通訊、交通」變化的說法。</p> <p>4. 能應用閩南語文簡單寫出科技帶來的生活變化。</p> | <p>一、引起動機 播放教學電子書中的「看卡通學閩南語」動畫，讓學生增進且熟悉本課的相關內容，於觀看過程中，適時進行動畫中部分字詞、語句的教學。</p> <p>二、發展活動 (一) 活動一：營造情境 1. 學生觀察由老師所展示有關生活中「烹煮、溝通交流、交通」變化的影片或圖片。 2. 學生分成兩大組，分別為「過去組」及「現在組」，討論上述圖片或影片，人們在生活上的感受。 3. 老師揭示課文情境掛圖，師生共同討論掛圖內容，引導學生進入課文情境。</p> <p>(二) 活動二：課文分析 1. 播放MP3❶或教學電子書，老師範讀、領讀課文內容、解釋課文內容，並引導學生認識方音差異。 2. 老師運用文氏圖學習策略圖，引導學生整理歸納段落大意。 3. 老師請學生歸納課文段落大意及本課大意。 4. 老師請學生發表對於科技帶來生活的變化發表己見。 5. 老師請學生分析念讀課文段落時的聲情變化。</p> | 態度評量 文氏圖紀錄 評量 | 【家庭教育】 家 E11 養成良好家庭生活習慣，熟悉家務技巧，並參與家務工作。 | 社會領域 2a-III-1 關注社會、自然、人文環境與生活方式的互動關係。 3c-III-1 聆聽他人意見，表達自我觀點，並能與他人討論。 |

| | | | | | | | | | | |
|-------|----------------|---|--|--|--|--|--|----------------------|--|---|
| 第 6 週 | 一、新時代 2. 未來一直來 | 1 | <p>閩-E-A2 具備使用閩南語文進行思考的能力，並用之於日常生活中，以處理相關問題。</p> <p>閩-E-B1 具備理解與使用閩南語文的基本能力，並能從事表達、溝通，以運用於家庭、學校、社區生活之中。</p> <p>閩-E-C2 具備運用閩南語文的溝通能力，珍愛自己、尊重別人，發揮團隊合作的精神。</p> | <p>1-III-2 能主動注意並理解科技、資訊及各類媒體的閩南語訊息。</p> <p>2-III-3 能運用閩南語對生活周遭事物進行有條理的口頭描述。</p> <p>3-III-2 能透過閱讀了解閩南語文學作品的主题及內涵。</p> <p>4-III-1 能以簡單的閩南語文寫出日常生活相關的短文。</p> | <p>⊙Aa-III-1 羅馬拼音。</p> <p>⊙Aa-III-2 漢字書寫。</p> <p>⊙Ab-III-1 語詞運用。</p> <p>⊙Ab-III-2 句型運用。</p> <p>⊙Ab-III-3 方音差異。</p> | <p>1. 能透過課程提供的句型，掌握語詞運用的方法，並應用於日常生活。</p> <p>2. 能用閩南語進行簡單的口語表達。</p> | <p>三、統整活動 搭配教學電子書，複習本堂課程所學。</p> <p>一、引起動機 老師揭示這堂課要學的語詞主题：家電，請學生翻至課文，將這類語詞圈起來，並藉此進入語詞教學。</p> <p>二、發展活動 (三) 活動三：認識語詞 1. 學生在老師的引導下，討論家庭中重要的電器用品。 2. 播放 MP3 ❶或教學電子書，老師指導學生念讀語詞，並解釋語詞。 3. 練習本課語詞，並撕下課本附件之語詞卡。 4. 老師引導學生將語詞卡放在白板上說出一段完整的話。</p> <p>(四) 活動四：語詞大進擊 1. 語詞賓果：老師和學生討論後挑出 9 張語詞卡進行語詞賓果遊戲。 2. 語詞分類：老師請學生將本課語詞卡進行分類並說明。 3. 語詞變身：老師抽出電器語詞圖卡，學生分組搶答該電器的用途。</p> <p>(五) 活動五：做伙來造句 1. 播放 MP3 ❶或教學電子書，老師指導學生認讀「(高雄)到(臺北)，若(坐火車)愛(五點鐘)久」的句型，並解釋其句型結構。 2. 老師請學生應用課文例句，進行造句練習。</p> <p>三、統整活動 搭配教學電子書，複習本堂課程所學。</p> | 實作評量 口語評量 態度評量 | 【家庭教育】 家 E11 養成良好家庭生活習慣，熟悉家務技巧，並參與家務工作。 | 社會領域 2a-III-1 關注社會、自然、人文環境與生活方式的互動關係。 3c-III-1 聆聽他人意見，表達自我觀點，並能與他人討論。 |
| 第 7 週 | 一、新時代 2. 未來一直來 | 1 | <p>閩-E-A2 具備使用閩南語文進行思考的能力，並用之於日常生活中，以處理相關問題。</p> <p>閩-E-B1 具備理解與使用閩南語文的基本能力，並能從事表達、溝通，以運用於家庭、學校、社區生活之中。</p> | <p>1-III-2 能主動注意並理解科技、資訊及各類媒體的閩南語訊息。</p> <p>2-III-3 能運用閩南語對生活周遭事物進行有條理的口頭描述。</p> <p>4-III-1 能以簡單的閩南語文寫出日常生活相關的短文。</p> | <p>⊙Aa-III-1 羅馬拼音。</p> <p>⊙Aa-III-2 漢字書寫。</p> <p>⊙Ab-III-1 語詞運用。</p> | <p>1. 能透過標音符號及漢字的學習，寫出關鍵語詞。</p> <p>2. 能分辨方音差異，並正確念讀 ik、iak 及 iok 等入聲韻。</p> | <p>一、引起動機 老師引導學生完成學習單，複習本課語詞，並藉此進入「聽看覓」教學。</p> <p>二、發展活動 (六) 活動六：聽看覓 1. 播放 MP3 ❶或教學電子書，讓學生聆聽「聽看覓」內容。 2. 老師請學生完成「聽看覓」，並引導學生發表。</p> <p>(七) 活動七：輕鬆學拼音、拼音聽看覓 1. 播放 MP3 ❶或教學電子書，讓學生聆聽「輕鬆學拼音」內容。 2. 老師請學生進行拼讀練習後，再完成「拼音聽看覓」練習。</p> <p>三、統整活動 搭配教學電子書，複習本堂課程所學。</p> | 實作評量 口語評量 聆聽評量 | 【家庭教育】 家 E11 養成良好家庭生活習慣，熟悉家務技巧，並參與家務工作。 | 社會領域 2a-III-1 關注社會、自然、人文環境與生活方式的互動關係。 3c-III-1 聆聽他人意見，表達自我觀點，並能與他人討論。 |

| | | | | | | | | | | |
|-------|----------------|---|--|--|---|--------------------|--|--------------------------------|--|---|
| 第 8 週 | 一、新時代 2. 未來一直來 | 1 | <p>閩-E-A2 具備使用閩南語文進行思考的能力，並用之於日常生活中，以處理相關問題。</p> <p>閩-E-B1 具備理解與使用閩南語文的基本能力，並能從事表達、溝通，以運用於家庭、學校、社區生活之中。</p> <p>閩-E-C2 具備運用閩南語文的溝通能力，珍愛自己、尊重別人，發揮團隊合作的精神。</p> | <p>1-III-2 能主動注意並理解科技、資訊及各類媒體的閩南語訊息。</p> <p>2-III-3 能運用閩南語對生活周遭事物進行有條理的口頭描述。</p> <p>3-III-2 能透過閱讀了解閩南語文學作品的主题及內涵。</p> <p>4-III-1 能以簡單的閩南語文寫出日常生活相關的短文。</p> | <p>◎Aa-III-1 羅馬拼音。</p> <p>◎Aa-III-2 漢字書寫。</p> <p>◎Ab-III-1 語詞運用。</p> <p>◎Ab-III-2 句型運用。</p> | 能複習第一單元所學，並應用於生活中。 | <p>一、引起動機 老師問學生第一、二課的學習心得。</p> <p>二、發展活動 (八) 活動八：來寫字 1. 老師請學生翻回課文頁，書寫閩南語漢字「跔」，並完成以「跔」為主的語詞。 2. 參考本書 P30-31「來寫字」，補充「跔」的用法。</p> <p>(九) 活動九：複習一 1. 播放 MP3 ❶或教學電子書，讓學生聆聽「複習一」內容並作答。 2. 第(一)大題：依題意進行作答，老師引導學生用「阮兜的灶跔有(啥物物件)」的句型回答問題。 3. 第(二)大題：依題意進行音標書寫練習。 4. 第(三)大題：依題意進行作答，老師可隨機抽選學生上臺書寫並發表。</p> <p>(十) 活動十：看圖講故事 1. 播放 MP3 ❶或教學電子書，老師引導學生聆聽「看圖講故事」內容。 2. 老師協助學生分組，參考「文本分析」進行教學活動，老師提問，讓各組進行討論，並寫下討論結果。 3. 老師隨機或請自願的組別派代表發表意見，並視情況給予指導或鼓勵。 4. 打開教學電子書，播放「看圖講故事」動畫，老師可視學生程度切換動畫字幕模式(國語/臺語/無)。</p> <p>三、統整活動 搭配教學電子書，複習本堂課程所學。</p> | 漢字書寫評量 口語評量 聆聽評量 態度評量 | 【家庭教育】 家 E11 養成良好家庭生活習慣，熟悉家務技巧，並參與家務工作。 | 社會領域 2a-III-1 關注社會、自然、人文環境與生活方式的互動關係。 3c-III-1 聆聽他人意見，表達自我觀點，並能與他人討論。 |
|-------|----------------|---|--|--|---|--------------------|--|--------------------------------|--|---|

| | | | | | | | | | | |
|-------|---------------------|---|---|---|---|--------------------|--|--------------|---|---|
| 第 9 週 | 二、心 適代 3. 燒冷冰 | 1 | <p>閩-E-A2 具備使用閩南語文進行思考的能力，並用之於日常生活中，以處理相關問題。</p> <p>閩-E-B1 具備理解與使用閩南語文的基本能力，並能從事表達、溝通，以運用於家庭、學校、社區生活之中。</p> <p>閩-E-C3 透過閩南語文的學習，培養尊重與包容各種語言與文化多元性的精神。</p> | <p>1-III-1 能正確聽辨並尊重閩南語方音與語詞的差異性。</p> <p>1-III-2 能主動注意並理解科技、資訊及各類媒體的閩南語訊息。</p> <p>2-III-1 能妥善運用科技媒材增進閩南語的口說能力。</p> <p>2-III-2 能運用閩南語進行對話、分享與討論。</p> <p>2-III-3 能運用閩南語對生活周遭事物進行有條理的口頭描述。</p> <p>2-III-5 能以閩南語口語表達對多元文化的初步認識。</p> <p>2-III-6 能運用閩南語詢問與回答日常生活中的熟悉主題，並能說出在地文化的特色與關懷。</p> <p>3-III-2 能透過閱讀了解閩南語文學作品的主题及內涵。</p> <p>3-III-3 能從閱讀閩南語文過程中認識在地的文化特色。</p> | <p>◎Aa-III-1 羅馬拼音。</p> <p>◎Ab-III-3 方音差異。</p> <p>◎Ac-III-2 詩歌短文。</p> <p>◎Bg-III-2 口語表達。</p> <p>◎Bh-III-1 物產景觀。</p> <p>◎Bh-III-2 區域人文。</p> | 能正確讀出本課課文，並了解課文文意。 | <p>一、引起動機 播放教學電子書中的「看卡通學閩南語」動畫，讓學生增進且熟悉本課的相關內容，於觀看過程中，適時進行動畫中部分字詞、語句的教學。</p> <p>二、發展活動 (一) 活動一：營造情境 1. 老師提問學生平常會吃什麼消暑的點心，ex. 礶冰、芋冰、枝仔冰、仙草冰、紅豆冰、綠豆湯、芋圓。 2. 學生觀察課文情境圖，並在老師的引導下，對人、事、時、地、物進行觀察和說明。</p> <p>(二) 活動二：課文分析 1. 播放MP3❶或教學電子書，老師帶領學生逐句範讀、領讀課文。 2. 學生跟讀課文時，老師宜注意學生容易誤讀的音讀。(詳見本書P50) 3. 課文下方有七個語詞解說，請學生從課文語句中，用螢光筆或紅筆將這七個語詞圈出來。 4. 老師分別說明用法並舉例，亦可視情況開放學生跟著造句。 5. 老師引導學生理解課文文意，可進行相關提問，例句：「是按怎號做燒冷冰？」、「燒冷冰的配料有啥物？」 6. 視學生個別成長背景或學區特性，補充說明相關字詞的方音差。 7. 將本課各句課文分別編號列印成條狀，反面朝上放於各組桌上，由老師發號施領進行「課文重組」，一開始可以先分段進行，看哪一組最快完成，並能正確念出，熟練後可以挑戰全課課文。</p> <p>三、統整活動 播放 MP3❶或教學電子書，引導學生唱跳本課歌曲。</p> | 態度評量 口語評量 | <p>【多元文化教育】 多E1 了解自己的文化特質。 多E2 建立自己的文化認同與意識。</p> | <p>社會領域 Bc-III-1 族群或地區的文化特色，各有其產生的背景因素，因而形塑臺灣多元豐富的文化內涵。</p> |
|-------|---------------------|---|---|---|---|--------------------|--|--------------|---|---|

| | | | | | | | | | | |
|--------|--------------|---|---|--|--|---|--|--|---|---|
| 第 10 週 | 二、心適代 3. 燒冷冰 | 1 | <p>閩-E-A2 具備使用閩南語文進行思考的能力，並用之於日常生活中，以處理相關問題。</p> <p>閩-E-B1 具備理解與使用閩南語文的基本能力，並能從事表達、溝通，以運用於家庭、學校、社區生活之中。</p> | <p>1-III-1 能正確聽辨並尊重閩南語方音與語詞的差異性。</p> <p>1-III-2 能主動注意並理解科技、資訊及各類媒體的閩南語訊息。</p> <p>2-III-1 能妥善運用科技媒材增進閩南語的口說能力。</p> <p>2-III-2 能運用閩南語進行對話、分享與討論。</p> <p>2-III-3 能運用閩南語對生活周遭事物進行有條理的口頭描述。</p> | <p>◎Aa-III-1 羅馬拼音。</p> <p>◎Aa-III-2 漢字書寫。</p> <p>◎Ab-III-1 語詞運用。</p> <p>◎Ab-III-3 方音差異。</p> <p>◎Bg-III-2 口語表達。</p> | <p>1. 能說出課本所列點心的語詞，並於生活中運用。</p> <p>2. 能用閩南語進行簡單的口語表達。</p> | <p>一、引起動機 老師揭示這堂課要學的語詞主題：礶冰配料，請學生翻至課文，將這類語詞圈起來，並藉此進入語詞教學。</p> <p>二、發展活動 (三) 活動三：認識語詞</p> <ol style="list-style-type: none"> 1. 播放 MP3 或教學電子書，老師帶領學生逐詞範讀、領讀，次數視情況增減。 2. 學生跟讀語詞時，老師宜注意學生容易誤讀的音讀。(詳見本書 P54) 3. 本課語詞主軸為常見消暑點心，除課本上的照片外，老師亦可上網搜尋相關照片以輔助教學。 <p>(四) 活動四：語詞大進擊</p> <ol style="list-style-type: none"> 1. 請每位學生拿出一張白紙，在白紙上畫下九宮格。 2. 每一格寫下本課課文及語詞教過的任一種點心或食材的語詞，如燒冷冰、塗豆、薏仁、粉圓、礶冰、綠豆、紅豆、花豆、芋仔、芋圓、仙草、粉粿、米篩目，老師可視學生程度予以酌減範圍。 3. 點九位學生起立用閩南語各說出任一種點心或食材的語詞。 4. 每說一種語詞時，全班跟著複述一次，並在自己的九宮格內圈起來。 5. 最快連成三條線者獲勝。 <p>三、統整活動 搭配教學電子書，複習本堂課程所學。</p> | <p>態度評量 實作評量 口語評量 漢字書寫評量</p> | <p>【多元文化教育】 多E1 了解自己的文化特質。 多E2 建立自己的文化認同與意識。</p> | <p>社會領域 Bc-III-1 族群或地區的文化特色，各有其產生的背景因素，因而形塑臺灣多元豐富的文化內涵。</p> |
|--------|--------------|---|---|--|--|---|--|--|---|---|

| | | | | | | | | | | |
|--------|--------------|---|---|--|---|----------------------|---|--------------|---|---|
| 第 11 週 | 二、心適代 3. 燒冷冰 | 1 | <p>閩-E-A2 具備使用閩南語文進行思考的能力，並用之於日常生活中，以處理相關問題。</p> <p>閩-E-B1 具備理解與使用閩南語文的基本能力，並能從事表達、溝通，以運用於家庭、學校、社區生活之中。</p> | <p>1-III-1 能正確聽辨並尊重閩南語方音與語詞的差異性。</p> <p>1-III-2 能主動注意並理解科技、資訊及各類媒體的閩南語訊息。</p> <p>2-III-1 能妥善運用科技媒材增進閩南語的口說能力。</p> <p>2-III-2 能運用閩南語進行對話、分享與討論。</p> <p>2-III-3 能運用閩南語對生活周遭事物進行有條理的口頭描述。</p> | <p>◎Aa-III-1 羅馬拼音。</p> <p>◎Ab-III-1 語詞運用。</p> <p>◎Bg-III-1 生活應對。</p> <p>◎Bg-III-2 口語表達。</p> | 能習得課本所列對話，並適時於生活中運用。 | <p>一、引起動機 老師引導學生完成學習單，複習本課語詞，並藉此進入「講看覓」教學。</p> <p>二、發展活動 (五) 活動五：講看覓 1. 播放MP3❶或教學電子書，讓學生聆聽「講看覓」內容。 2. 老師指導學生念讀「講看覓」的對話，並進行角色扮演加強聲情變化。</p> <p>三、統整活動 搭配教學電子書，複習本堂課程所學。</p> | 實作評量 口語評量 | <p>【多元文化教育】 多E1 了解自己的文化特質。 多E2 建立自己的文化認同與意識。</p> | <p>社會領域 Bc-III-1 族群或地區的文化特色，各有其產生的背景因素，因而形塑臺灣多元豐富的文化內涵。</p> |
|--------|--------------|---|---|--|---|----------------------|---|--------------|---|---|

| | | | | | | | | | | |
|--------|----------------|---|---|---|--|--|---|--|---|---|
| 第 12 週 | 二、心適代 3. 燒冷冰 | 1 | <p>閩-E-A2 具備使用閩南語文進行思考的能力，並用之於日常生活中，以處理相關問題。</p> <p>閩-E-B1 具備理解與使用閩南語文的基本能力，並能從事表達、溝通，以運用於家庭、學校、社區生活之中。</p> | <p>1-III-1 能正確聽辨並尊重閩南語方音與語詞的差異性。</p> <p>1-III-2 能主動注意並理解科技、資訊及各類媒體的閩南語訊息。</p> <p>2-III-1 能妥善運用科技媒材增進閩南語的口說能力。</p> <p>2-III-2 能運用閩南語進行對話、分享與討論。</p> <p>2-III-3 能運用閩南語對生活周遭事物進行有條理的口頭描述。</p> <p>4-III-1 能以簡單的閩南語文寫出日常生活相關的短文。</p> | <p>ⒶAa-III-1 羅馬拼音。</p> <p>ⒶAa-III-2 漢字書寫。</p> <p>ⒷAb-III-1 語詞運用。</p> <p>ⒷBg-III-1 生活應對。</p> <p>ⒷBg-III-2 口語表達。</p> | <p>1. 能說出課本所列點心的語詞，並於生活中運用。</p> <p>2. 能學會雙唇入聲韻尾 / -p / 的入聲韻母，並完成其後的標音符號學習。</p> <p>3. 根據課程提供的語詞、情境書寫短文。</p> | <p>一、引起動機 老師以本課語詞為範圍，請學生拿出紙筆，隨意念出語詞讓學生聽寫；或隨機抽選學生上臺書寫漢字，以達複習之效。</p> <p>二、發展活動 (六) 活動六：聽看覓 1. 播放MP3❶或教學電子書，讓學生聆聽「聽看覓」內容。 2. 老師請學生完成「聽看覓」，並引導學生發表。</p> <p>(七) 活動七：咱來試看覓 1. 播放MP3❶或教學電子書，讓學生聆聽「咱來試看覓」內容。 2. 老師請學生完成「咱來試看覓」，並引導學生發表。</p> <p>(八) 活動八：輕鬆學拼音、拼音聽看覓 1. 播放MP3❶或教學電子書，讓學生聆聽「輕鬆學拼音」內容，本課進度為雙唇入聲韻尾 / -p /。 2. 老師請學生進行拼讀練習後，再完成「拼音聽看覓」練習。</p> <p>(九) 活動九：來寫字 1. 老師請學生翻回課文頁，書寫閩南語漢字「𪗇」，並完成以「𪗇」為主的造詞。 2. 參考本書P52「來寫字」，補充「𪗇」的用法。</p> <p>三、統整活動 搭配教學電子書，複習本堂課程所學。</p> | <p>漢字書寫評量 口語評量 聆聽評量 實作評量</p> | <p>【多元文化教育】 多E1 了解自己的文化特質。 多E2 建立自己的文化認同與意識。</p> | <p>社會領域 Bc-III-1 族群或地區的文化特色，各有其產生的背景因素，因而形塑臺灣多元豐富的文化內涵。</p> |
| 第 13 週 | 二、心適代 4. 嬌𪗇無地比 | 1 | <p>閩-E-A2 具備使用閩南語文進行思考的能力，並用之於日常生活中，以有效處理相關問題。</p> <p>閩-E-B1 具備理解與使用閩南語文的基本能力，並能從事表達、溝通，以運用於家庭、學校、社區生活之中。</p> <p>閩-E-C3 透過閩南語文的學習，培養尊重與包容各種語言與文化多元性的精神。</p> | <p>1-III-1 能正確聽辨並尊重閩南語方音與語詞的差異性。</p> <p>1-III-2 能主動注意並理解科技、資訊及各類媒體的閩南語訊息。</p> <p>2-III-1 能妥善運用科技媒材增進閩南語的口說能力。</p> <p>2-III-2 能運用閩南語進行對話、分享與討論。</p> <p>2-III-3 能運用閩南語對生活周遭事物進行有條理的口頭描述。</p> <p>2-III-5 能以閩南</p> | <p>ⒶAa-III-1 羅馬拼音。</p> <p>ⒷAb-III-3 方音差異。</p> <p>ⒸAc-III-2 詩歌短文。</p> <p>ⒷBg-III-2 口語表達。</p> | <p>能正確讀出本課課文，並了解課文文意。</p> | <p>一、引起動機 播放教學電子書中的「看卡通學閩南語」動畫，讓學生增進且熟悉本課的相關內容，於觀看過程中，適時進行動畫中部分字詞、語句的教學。</p> <p>二、發展活動 (一) 活動一：營造情境 1. 老師提問：「啥物號做嬌？啥物號做𪗇？」學生可以舉例說明，如：「阿明寫字誠嬌」。 2. 學生觀察課文情境圖，並在老師的引導下，對人、事、時、地、物進行觀察和說明。</p> <p>(二) 活動二：課文分析 1. 播放MP3❷或教學電子書，老師帶領學生逐句範讀、領讀課文。 2. 學生跟讀課文時，老師宜注意學生容易誤讀的音讀（詳見本書P66）。 3. 課文下方有五個語詞解說，請學生從課文語句中，用螢光筆或紅筆將這五個語詞圈出來。 4. 老師分別說明用法並舉例，亦可視情況開放學生跟著造句。 5. 老師引導學生理解課文文意，課名「嬌𪗇無地比」來自傳統俗諺，老師可再補充下一句「愛著較慘死」，意思是「愛到了比死還慘」，以「死亡」來形容極致，兩句句末皆押 / -i / 韻，此諺語義近似華語的「情人眼裡出西施」。</p> | <p>態度評量 口語評量</p> | <p>【多元文化教育】 多E1 了解自己的文化特質。 多E2 建立自己的文化認同與意識。</p> | <p>綜合活動領域 3c-III-1 尊重與關懷不同的族群，理解並欣賞多元文化。</p> |

| | | | | | | | | | | |
|--------|----------------|---|--|--|---|--|---|----------------------|--|--|
| | | | | 語口語表達對多元文化的初步認識。 2-III-6 能運用閩南語詢問與回答日常生活中的熟悉主題，並能說出在地文化的特色與關懷。 3-III-2 能透過閱讀了解閩南語文學作品的主题及內涵。 3-III-3 能從閱讀閩南語文過程中認識在地的文化特色。 | | | 6. 本課課文可分成四部分進行探討：「半燒冷」、「輸贏」、「無大無細」、「標標仔嬌」，老師領讀課文後，可提問：「半燒冷是較燒的抑是較冷的」、「輸贏是欲輸抑是欲贏」、「無大無細是無大抑是無細」、「標標仔嬌是標抑是嬌」，沒有標準答案，重點在引導學生思考。 7. 視學生個別成長背景或學區特性，補充說明相關字詞的方音差。 三、統整活動 搭配教學電子書，複習本堂課程所學。 | | | |
| 第 14 週 | 二、心適代 4. 嬌標無地比 | 1 | 閩-E-A2 具備使用閩南語文進行思考的能力，並用之於日常生活中，以有效處理相關問題。 閩-E-B1 具備理解與使用閩南語文的基本能力，並能從事表達、溝通，以運用於家庭、學校、社區生活之中。 | 1-III-1 能正確聽辨並尊重閩南語方音與語詞的差異性。 1-III-2 能主動注意並理解科技、資訊及各類媒體的閩南語訊息。 2-III-1 能妥善運用科技媒材增進閩南語的口說能力。 2-III-2 能運用閩南語進行對話、分享與討論。 2-III-3 能運用閩南語對生活周遭事物進行有條理的口頭描述。 4-III-1 能以簡單的閩南語文寫出日常生活相關的短文。 | ◎Aa-III-1 羅馬拼音。 ◎Aa-III-2 漢字書寫。 ◎Ab-III-1 語詞運用。 ◎Ab-III-2 句型運用。 ◎Ab-III-3 方音差異。 ◎Bg-III-1 生活應對。 ◎Bg-III-2 口語表達。 | 1. 能說出課本所列之反義詞彙，並於生活中運用。 2. 能運用反義詞進行「……是……抑是……」的句型練習。 | 一、引起動機 老師揭示這堂課要學的語詞主题：倒反詞，請學生翻至課文，將這類語詞圈起來，並藉此進入語詞教學。 二、發展活動 (三) 活動三：認識語詞 1. 播放MP3或教學電子書，老師帶領學生逐詞範讀、領讀，次數視情況增減。 2. 學生跟讀語詞時，老師宜注意學生容易誤讀的音讀（詳見本書P70）。 3. 本課語詞較為抽象，老師可適時舉例，幫助學生理解，例如隨手拿起小朋友的兩枝鉛筆，問看看：「佗一枝是長的？佗一枝是短的？」隨手拿起一張黑白列印的文件，問學生：「字是烏的抑是白的？紙是烏的抑是白的？」 4. 第七組語詞「好／標（歹）」，【標bái】有兩個語義，作「醜陋」義時沒有方音差，作「不好」義時有方音差，偏漳腔習慣說【標bái】，偏泉腔習慣說【歹phái/pháinn】，老師可特別提醒。 (四) 活動四：唱反調 1. 老師先說一個語詞，學生進行反義語詞的搶答。 2. 老師可視學生程度，將全班學生分成兩組或若干組進行對抗，亦可不分組，進行個人搶答。 3. 基本單字詞練習過後，老師可將題目改成短語甚至是句子，如老師說：「這杯茶是燒的」學生要能說出：「這杯茶是冷的」。 4. 更進階版，連語句的主語也不可和老師相同，必須進行替換，如老師說：「寒人足寒的」學生說：「熱人足熱的」。 (五) 活動五：做伙來造句 1. 播放MP3或教學電子書，老師指導學生認讀「……是……抑是……」的句型，並解釋其句型結構。 2. 老師請學生應用課文例句，進行造句練習。 三、統整活動 搭配教學電子書，複習本堂課程所學。 | 實作評量 口語評量 態度評量 | 【多元文化教育】 多E1 了解自己的文化特質。 多E2 建立自己的文化認同與意識。 | 綜合活動領域 3c-III-1 尊重與關懷不同的族群，理解並欣賞多元文化。 |

| | | | | | | | | | | |
|--------|----------------|---|--|---|--|---|---|------------------------|--|--|
| 第 15 週 | 二、心適代 4. 婿穠無地比 | 1 | 閩-E-A2 具備使用閩南語文進行思考的能力，並用之於日常生活中，以有效處理相關問題。 閩-E-B1 具備理解與使用閩南語文的基本能力，並能從事表達、溝通，以運用於家庭、學校、社區生活之中。 | 1-III-1 能正確聽辨並尊重閩南語方音與語詞的差異性。 1-III-2 能主動注意並理解科技、資訊及各類媒體的閩南語訊息。 2-III-1 能妥善運用科技媒材增進閩南語的口說能力。 2-III-2 能運用閩南語進行對話、分享與討論。 2-III-3 能運用閩南語對生活周遭事物進行有條理的口頭描述。 | ㊦Aa-III-1 羅馬拼音。 ㊦Aa-III-2 漢字書寫。 ㊦Ab-III-1 語詞運用。 ㊦Bg-III-2 口語表達。 | 1. 能說出課本所列之反義詞彙，並於生活中運用。 2. 能用閩南語進行簡單的口語表達。 3. 能學會舌尖入聲韻尾 / -t / 的入聲韻母，並完成其後的標音符號學習。 | 一、引起動機 老師引導學生完成學習單，複習本課語詞，並藉此進入「咱來試看覓」教學。 二、發展活動 (六) 活動六：咱來試看覓 1. 播放MP3㊦或教學電子書，讓學生聆聽「咱來試看覓」內容。 2. 老師請學生完成「咱來試看覓」，並引導學生發表。 (七) 活動七：聽看覓 1. 播放MP3㊦或教學電子書，讓學生聆聽「聽看覓」內容。 2. 老師請學生完成「聽看覓」，並引導學生發表。 (八) 活動八：輕鬆學拼音、拼音聽看覓 1. 播放MP3㊦或教學電子書，讓學生聆聽「輕鬆學拼音」內容，本課進度為舌尖入聲韻尾 / -t /。 2. 老師請學生進行拼讀練習後，再完成「拼音聽看覓」練習。 三、統整活動 搭配教學電子書，複習本堂課程所學。 | 實作評量 口語評量 聆聽評量 | 【多元文化教育教育】 多E1 了解自己的文化特質。 多E2 建立自己的文化認同與意識。 | 綜合活動領域 3c-III-1 尊重與關懷不同的族群，理解並欣賞多元文化。 |
| 第 16 週 | 二、心適代 4. 婿穠無地比 | 1 | 閩-E-A2 具備使用閩南語文進行思考的能力，並用之於日常生活中，以有效處理相關問題。 閩-E-B1 具備理解與使用閩南語文的基本能力，並能從事表達、溝通，以運用於家庭、學校、社區生活之中。 | 1-III-1 能正確聽辨並尊重閩南語方音與語詞的差異性。 1-III-2 能主動注意並理解科技、資訊及各類媒體的閩南語訊息。 2-III-1 能妥善運用科技媒材增進閩南語的口說能力。 2-III-2 能運用閩南語進行對話、分享與討論。 2-III-3 能運用閩南語對生活周遭事物進行有條理的口頭描述。4-III-1 能以簡單的閩南語 | ㊦Aa-III-1 羅馬拼音。 ㊦Aa-III-2 漢字書寫。 ㊦Ab-III-1 語詞運用。 ㊦Bg-III-2 口語表達。 | 能複習第二單元所學，並應用於生活中。 | 一、引起動機 老師問學生第三、四課的學習心得。 二、發展活動 (九) 活動九：來寫字 1. 老師請學生翻回課文頁，書寫閩南語漢字「穠」，並完成以「穠」為主的造詞。 2. 參考本書P68「來寫字」，補充「穠」的用法，按《臺灣閩南語常用詞辭典》的用字解析，可稍加說明「穠」的語源為「稻穀長出黑斑」，因此是「不好、不漂亮」的意思。 (十) 活動十：複習二 1. 播放MP3㊦或教學電子書，讓學生聆聽「複習二」內容並作答。 2. 第(一)大題：依題意書寫指定語詞的音標。 3. 第(二)大題：依題意進行音標書寫練習。 4. 第(三)大題：依題意進行作答，老師可隨機抽選學生上台書寫並發表。 (十一) 活動十一：看圖講故事 1. 播放MP3㊦或教學電子書，老師引導學生聆聽「看圖講故事」內容。 2. 老師協助學生分組，參考「文本分析」進行教學活動，老師提問，讓各組進行討 | 漢字書寫評量 口語評量 聆聽評量 | 【多元文化教育教育】 多E1 了解自己的文化特質。 多E2 建立自己的文化認同與意識。 | 綜合活動領域 3c-III-1 尊重與關懷不同的族群，理解並欣賞多元文化。 |

| | | | | | | | | | | |
|--------|-------------|---|---|---|--|---|--|----------------------|--|---|
| | | | | 文寫出日常生活相關的短文。 | | | 論，並寫下討論結果。 3. 老師隨機或請自願的組別派代表發表意見，並視情況給予指導或鼓勵。 4. 打開教學電子書，播放「看圖講故事」動畫，老師可視學生程度切換動畫字幕模式（國語／臺語／無）。 三、統整活動 搭配教學電子書，複習本堂課程所學。 | | | |
| 第 17 週 | 三、過好年 5. 過年 | 1 | 閩-E-A1 認識閩南語文對個人生活的重要性，並能主動學習，進而建立學習閩南語文的能力。 閩-E-C1 具備透過閩南語文的學習，增進與人友善相處的能力，並能參與家庭、學校、社區的各類活動，培養責任感，落實生活美德與公民意識。 | 1-III-1 能正確聽辨並尊重閩南語方音與語詞的差異性。 2-III-2 能運用閩南語進行對話、分享與討論。 2-III-3 能運用閩南語對生活周遭事物進行有條理的口頭描述。 3-III-3 能從閱讀閩南語文過程中認識在地的文化特色。 | ◎Aa-III-1 羅馬拼音。 ◎Ab-III-3 方音差異。 ◎Ac-III-1 生活故事。 ◎Be-III-2 影音媒材。 | 1. 能以閩南語說出本課大意及本課主旨。 2. 能透過標音符號及漢字的學習，說出學生過年的經驗。 | 一、引起動機 播放教學電子書中的「看卡通學閩南語」動畫，讓學生增進且熟悉本課的相關內容，於觀看過程中，適時進行動畫中部分字詞、語句的教學。 二、發展活動 (一) 活動一：營造情境 1. 學生能在老師的引導下說明課文情境，並發表在過年期間曾經做過哪些具有年節氣氛的事情？ 2. 老師舉例說一些吉祥話導入本課的主題。 3. 學生能透過老師提供的影片，回憶其過年點滴。 4. 老師揭示課文情境掛圖，師生共同討論掛圖內容，引導學生進入課文學習。 (二) 活動二：課文分析 1. 播放 MP3 或教學電子書，老師範讀、領讀課文內容、解釋課文內容，並引導學生認識方音差異。 2. 老師請學生進行段落大意學習策略圖的紀錄，並引導學生整理歸納段落大意。 3. 老師請學生歸納課文段落大意及本課大意。 4. 老師請學生發表過年經驗感受。 5. 老師領念時注意聲情的變化。 三、統整活動 播放 MP3 或教學電子書，引導學生唱跳本課歌曲。 | 態度評量 段落大意紀錄評量 | 【性別平等教育】 性E12 了解與尊重家庭型態的多樣性。 環境教育環 E1 參與戶外學習與自然體驗，覺知自然環境的美、平衡、與完整性。 | 社會領域 Bc-III-1 族群或地區的文化特色，各有其產生的背景因素，因而形塑臺灣多元豐富的文化內涵。 |
| 第 18 週 | 三、過好年 5. 過年 | 1 | 閩-E-A1 認識閩南語文對個人生活的重要性，並能主動學習，進而建立學習閩南語文的能力。 閩-E-C1 具備透過閩南語文的學習，增進與人友善相處的能力，並能參與家庭、學校、社區的各類活動，培養責任感，落 | 1-III-1 能正確聽辨並尊重閩南語方音與語詞的差異性。 2-III-2 能運用閩南語進行對話、分享與討論。 2-III-3 能運用閩南語對生活周遭事物進行有條理的口頭描述。 3-III-3 能從閱讀 | ◎Aa-III-1 羅馬拼音。 ◎Aa-III-2 漢字書寫。 ◎Ab-III-1 語詞運用。 ◎Ab-III-3 方音差異。 ◎Ac-III-1 生活故事。 ◎Be-III-2 影音媒材。 | 1. 能說出課本所列服裝的語詞，並於生活中運用。 2. 能將 ABB 構詞應用在日常對話中。 | 一、引起動機 老師揭示這堂課要學的語詞主題：服裝、色彩詞，請學生翻至課文，將這些類別的語詞圈起來，並藉此進入語詞教學。 二、發展活動 (三) 活動三：認識語詞 1. 老師引導學生討論，第一類是衣著，第二類是 ABB。 2. 播放 MP3 或教學電子書，老師指導學生念讀語詞，以自身的穿著為例，說出本課第一類的詞彙。 3. 顏色的 ABB 結構，請老師帶領學生熟念，熟悉 ABB 的用法。 (四) 活動四：語詞大進擊 | 實作評量 口語評量 態度評量 | 【性別平等教育】 性E12 了解與尊重家庭型態的多樣性。 環境教育環 E1 參與戶外學習與自然體驗，覺知自然環境的美、平 | 社會領域 Bc-III-1 族群或地區的文化特色，各有其產生的背景因素，因而形塑臺灣多元豐富的文化內涵。 |

| | | | | | | | | | | |
|--------|-------------|---|--|--|---|--|--|-------------------------------|---|---|
| | | | 實生活美德與公民意識。 | 閩南語文過程中認識在地的文化特色。 | | | <p>1. 語詞對對碰：老師逐一念本課語詞，學生出示語詞卡，圖面朝老師以利進行隨堂檢核。</p> <p>2. 結合第一類和第二類的用法，可以說出短語：烏趑趑的皮鞋、黃錦錦的外套……。</p> <p>3. 練習本課語詞，並撕下課本附件之語詞卡。兩兩做成各種不同的衣著顏色，排列組合語詞。</p> <p>4. 語詞練習結合兩類詞彙進行短語練習，例：「我穿白鑠鑠的運動鞋。」</p> <p>三、統整活動 搭配教學電子書，複習本堂課程所學。</p> | | 衡、與完整性。 | |
| 第 19 週 | 三、過好年 5. 過年 | 1 | <p>閩-E-A1 認識閩南語文對個人生活的重要性，並能主動學習，進而建立學習閩南語文的能力。</p> <p>閩-E-C1 具備透過閩南語文的學習，增進與人友善相處的能力，並能參與家庭、學校、社區的各類活動，培養責任感，落實生活美德與公民意識。</p> | <p>1-III-1 能正確聽辨並尊重閩南語方言與語詞的差異性。</p> <p>2-III-2 能運用閩南語進行對話、分享與討論。</p> <p>2-III-3 能運用閩南語對生活周遭事物進行有條理的口頭描述。</p> <p>3-III-3 能從閱讀閩南語文過程中認識在地的文化特色。</p> | <p>ⒶAa-III-1 羅馬拼音。</p> <p>ⒶAa-III-2 漢字書寫。</p> <p>ⒷAb-III-1 語詞運用。</p> <p>ⒷBe-III-2 影音媒材。</p> | <p>1. 能透過閩南語文的閱讀，學習過年的吉祥話。</p> <p>2. 能根據課程提供的語詞書寫短文。</p> | <p>一、引起動機 老師請學生討論過年期間有哪些常見的吉祥話，藉此引導至「唸看覓」，進入教學。</p> <p>二、發展活動 (五) 活動五：唸看覓 1. 播放MP3或教學電子書，讓學生聆聽「唸看覓」內容。 2. 老師指導學生念讀、理解「食紅棗，年年好」等句的押韻之美，並解釋其文意。</p> <p>(六) 活動六：咱來試看覓 1. 播放MP3或教學電子書，讓學生聆聽「咱來試看覓」內容。 2. 老師請學生完成「咱來試看覓」，並引導學生發表。</p> <p>三、統整活動 老師播放 MP3或教學電子書，引導學生完成學習單。</p> | <p>態度評量 口語評量 實作評量</p> | <p>【性別平等教育】 性E12 了解與尊重家庭型態的多樣性。 環境教育環 E1 參與戶外學習與自然體驗，覺知自然環境的美、平衡、與完整性。</p> | <p>社會領域 Bc-III-1 族群或地區的文化特色，各有其產生的背景因素，因而形塑臺灣多元豐富的文化內涵。</p> |

| | | | | | | | | | | |
|--------|-------------|---|--|--|--|--|---|--|---|---|
| 第 20 週 | 三、過好年 5. 過年 | 1 | <p>閩-E-A1 認識閩南語文對個人生活的重要性，並能主動學習，進而建立學習閩南語文的能力。</p> <p>閩-E-C1 具備透過閩南語文的學習，增進與人友善相處的能力，並能參與家庭、學校、社區的各類活動，培養責任感，落實生活美德與公民意識。</p> | <p>1-III-1 能正確聽辨並尊重閩南語方音與語詞的差異性。</p> <p>2-III-2 能運用閩南語進行對話、分享與討論。</p> <p>2-III-3 能運用閩南語對生活周遭事物進行有條理的口頭描述。</p> <p>3-III-3 能從閱讀閩南語文過程中認識在地的文化特色。</p> | <p>ⒶAa-III-1 羅馬拼音。</p> <p>ⒶAa-III-2 漢字書寫。</p> <p>ⒶAb-III-1 語詞運用。</p> <p>ⒶBe-III-2 影音媒材。</p> | <p>1. 能正確念讀 ut 及 uat 入聲韻。</p> <p>2. 能複習第三單元所學，並應用於生活中。</p> | <p>一、引起動機 老師問學生第五課的學習心得。</p> <p>二、發展活動 (七) 活動七：輕鬆學拼音、拼音聽看覓 1. 播放MP3或教學電子書，讓學生聆聽「輕鬆學拼音」內容。 2. 老師請學生進行拼讀練習後，再完成「拼音聽看覓」練習。</p> <p>(八) 活動八：閩南語歌欣賞 1. 播放MP3或教學電子書，老師引導學生欣賞閩南語歌「天燈」。 2. 老師講解歌曲內容及解釋語詞，帶領學生理解歌曲含意。</p> <p>(九) 活動九：來寫字 1. 老師請學生翻回課文頁，書寫閩南語漢字「賸」，並完成以「賸」為主的造詞。 2. 參考本書P91「來寫字」，補充「賸」的用法。</p> <p>(十) 活動十：複習三 1. 播放MP3或教學電子書，讓學生聆聽「複習三」內容並作答。 2. 答畢師生可採互動式進行對答，老師可引導學生用完整的句子發表。</p> <p>三、統整活動 搭配教學電子書，複習本堂課程所學。</p> | <p>口語評量 聆聽評量 態度評量 漢字書寫評量</p> | <p>【性別平等教育】 性E12 了解與尊重家庭型態的多樣性。 環境教育環 E1 參與戶外學習與自然體驗，覺知自然環境的美、平衡、與完整性。</p> | <p>社會領域 Bc-III-1 族群或地區的文化特色，各有其產生的背景因素，因而形塑臺灣多元豐富的文化內涵。</p> |
| 第 21 週 | 三、過好年 5. 過年 | 1 | <p>閩-E-A1 認識閩南語文對個人生活的重要性，並能主動學習，進而建立學習閩南語文的能力。</p> <p>閩-E-C1 具備透過閩南語文的學習，增進與人友善相處的能力，並能參與家庭、學校、社區的各類活動，培養責任感，落實生活美德與公民意識。</p> | <p>1-III-1 能正確聽辨並尊重閩南語方音與語詞的差異性。</p> <p>2-III-2 能運用閩南語進行對話、分享與討論。</p> <p>2-III-3 能運用閩南語對生活周遭事物進行有條理的口頭描述。</p> <p>3-III-3 能從閱讀閩南語文過程中認識在地的文化特色。</p> | <p>ⒶAa-III-1 羅馬拼音。</p> <p>ⒶAa-III-2 漢字書寫。</p> <p>ⒶAb-III-1 語詞運用。</p> <p>ⒶAc-III-1 生活故事。</p> <p>ⒶBe-III-2 影音媒材。</p> | <p>能複習第九冊所學，並應用於生活中。</p> | <p>一、引起動機 老師問學生第九冊的學習心得。</p> <p>二、發展活動 (十一) 活動十一：看圖講故事 1. 播放MP3或教學電子書，老師引導學生聆聽「看圖講故事」內容。 2. 老師協助學生分組，參考「文本分析」進行教學活動，老師提問，讓各組進行討論，並寫下討論結果。 3. 老師隨機或請自願的組別派代表發表意見，並視情況給予指導或鼓勵。 4. 打開教學電子書，播放「看圖講故事」動畫，老師可視學生程度切換動畫字幕模式（國語／臺語／無）。</p> <p>(十二) 活動十二：情境話畫 1. 老師協助學生分組，請各組根據每張分圖的情境進行討論，編出合理的故事情節。 2. 各組輪流上臺發表自編的故事內容，讓學生了解相同情境（分圖），可以有不同的敘事角度和深度，老師視狀況予以各組指導或鼓勵。 3. 播放MP3或教學電子書，讓學生聆聽「總複習(一)」參考故事內容，並適時進行部分字詞、語句的教學。 4. 老師向學生提問：疫情期間，改以線上授課，這種學習方式和以往在校上課有何不同？</p> | <p>聆聽評量 口語評量 態度評量</p> | <p>【性別平等教育】 性E12 了解與尊重家庭型態的多樣性。 環境教育環 E1 參與戶外學習與自然體驗，覺知自然環境的美、平衡、與完整性。</p> | <p>社會領域 Bc-III-1 族群或地區的文化特色，各有其產生的背景因素，因而形塑臺灣多元豐富的文化內涵。</p> |

| | | | | | | | | | |
|--|--|--|--|--|--|--|--|--|--|
| | | | | | | <p>你喜歡哪一種授課方式呢？為什麼？（鼓勵學生以閩南語發表）</p> <p>（十三）活動十三：來過年</p> <ol style="list-style-type: none"> 1. 播放MP3或教學電子書，讓學生聆聽「總複習(二)」內容。 2. 老師請學生完成書寫，並隨機或請自願的學生發表答案。 <p>三、統整活動</p> <p>搭配教學電子書，複習本堂課程所學。</p> | | | |
|--|--|--|--|--|--|--|--|--|--|

| 教材版本 | | 真平版第十冊 | | 教學節數 | | 每週(1)節，本學期共(20)節 | | | | |
|------|--|--|------|------|--------------|------------------|--|------|------|------|
| 課程目標 | | 1. 能應用標音符號、漢字理解課文文意內容。 2. 能分辨方音差異，並正確念讀語詞。 3. 能應用閩南語說出地震時的心情和感覺，並能做出正確的防護動作。 4. 能透過閩南語詞的認識，能知道手部動作和腳部動作的單純詞動詞，並知道用法。 5. 能熟念地震時自我保護的動作。 6. 能透過標音符號及漢字的學習，簡單說出發生事故的過程及結果，並能寫出關鍵語詞。 7. 能以閩南語說出段落大意及本課大意。 8. 能分辨方音差異，並正確念讀入聲韻尾。 9. 能透過閩南語文的閱讀，學習發生事故時的描述手法，進而促進對社區鄰里的關懷。 10. 能應用閩南語文簡單寫出對救災單位的感謝。 11. 能透過標音符號及漢字的學習，簡單說出大自然的四季之美，並能寫出關鍵語詞。 12. 能分辨方音差異，並正確念讀本課音標教學之內容。 13. 能透過閩南語文的閱讀，學習描寫四季的自然景觀，進而激發欣賞自然之美。 14. 能應用閩南語文簡單寫出對景點的描述。 15. 能說出課本所列臺灣的縣市名稱，並於生活中運用。 16. 能進行「…較緊…，若無，……」、「按……對……去」的句型練習。 17. 能習得課本所列對話，並適時於生活中運用。 18. 能學會鼻音韻母，並完成其後的標音符號學習。 | | | | | | | | |
| | | 教學進度週次 | 單元名稱 | 節數 | 學習領域 核心素養 | 學習重點 | | 學習目標 | 教學重點 | 評量方式 |
| | | | | 學習表現 | 學習內容 | | | | | |

| | | | | | | | | | | |
|-------|-------------|---|---|---|--|---|---|--------------|-----------------------------|--|
| 第 1 週 | 一、保平安 1. 地動 | 1 | <p>閩-E-A2 具備使用閩南語文進行思考的能力，並用之於日常生活中，以處理相關問題。</p> <p>閩-E-B1 具備理解與使用閩南語文的基本能力，並能從事表達、溝通，以運用於家庭、學校、社區生活之中。</p> | <p>1-III-1 能正確聽辨並尊重閩南語方音與語詞的差異性。</p> <p>1-III-2 能主動注意並理解科技、資訊及各類媒體的閩南語訊息。</p> <p>2-III-2 能運用閩南語進行對話、分享與討論。</p> <p>2-III-3 能運用閩南語對生活周遭事物進行有條理的口頭描述。</p> <p>3-III-1 能初步運用字、辭典及其他工具書，輔助閩南語文的閱讀。</p> <p>3-III-2 能透過閱讀了解閩南語文學作品的主題及內涵。</p> <p>4-III-2 能運用閩南語文媒材、工具書或線上字、辭典檢索系統以輔助書寫。</p> | <p>◎Aa-III-1 羅馬拼音。</p> <p>◎Aa-III-2 漢字書寫。</p> <p>◎Ab-III-3 方音差異。</p> <p>◎Ac-III-1 生活故事。</p> <p>◎Ba-III-3 情緒表達。</p> <p>◎Bd-III-1 環境保護。</p> <p>◎Bg-III-2 口語表達。</p> | <p>1. 能應用標音符號、漢字理解課文文意內容。</p> <p>2. 能應用閩南語說出地震時的心情和感覺，並能做出正確的防護動作。</p> <p>3. 能熟念地震時自我保護的動作。</p> | <p>一、引起動機 播放教學電子書中的「看卡通學閩南語」動畫，讓學生增進且熟悉本課的相關內容，於觀看過程中，適時進行動畫中部分字詞、語句的教學。</p> <p>二、發展活動 (一) 活動一：營造情境 1. 老師請學生發表地震發生時的感覺，為什麼會有那樣的心情？ 2. 老師請學生發表地震時的情況。 3. 老師引導學生討論課文情境圖內容。</p> <p>(二) 活動二：課文分析 1. 播放 MP3 或教學電子書，老師領念課文，學生跟念課文，老師解說課文大意。 2. 學生需熟念地震時自我保護的動作口訣，邊念邊進行演練。 3. 帶領學生念讀時加強其聲情變化，並表現感覺到地震來時的鎮靜與反應動作。 4. 老師解說本課方音差。 5. 老師引導學生擷取段落大意。 6. 老師促進學生思考課文情境，並以提問、回答、情緒的表現等進行討論。 6. 視學生個別成長背景或學區特性，補充說明相關字詞的方音差。 7. 「地牛翻身愛冷靜，若欲安全照起工」提示學生對地震的認知，並做到「覆咧、掩護、扞予在」。</p> <p>三、統整活動 搭配教學電子書，複習本堂課程所學。</p> | 態度評量 口語評量 | 【防災教育】 防 E8 參與學校的防災疏散演練。 | 自然科學學習領域 ah-III-2 透過科學探究活動解決一部分生活週遭的問題。 |
|-------|-------------|---|---|---|--|---|---|--------------|-----------------------------|--|

| | | | | | | | | | | |
|-------|-------------|---|---|--|---|---|--|------------------------------|-----------------------------|--|
| 第 2 週 | 一、保平安 1. 地動 | 1 | <p>閩-E-A2 具備使用閩南語文進行思考的能力，並用之於日常生活中，以處理相關問題。</p> <p>閩-E-B1 具備理解與使用閩南語文的基本能力，並能從事表達、溝通，以運用於家庭、學校、社區生活之中。</p> | <p>1-III-1 能正確聽辨並尊重閩南語方音與語詞的差異性。</p> <p>1-III-2 能主動注意並理解科技、資訊及各類媒體的閩南語訊息。</p> <p>2-III-2 能運用閩南語進行對話、分享與討論。</p> <p>2-III-3 能運用閩南語對生活周遭事物進行有條理的口頭描述。</p> <p>3-III-1 能初步運用字、辭典及其他工具書，輔助閩南語文的閱讀。</p> <p>4-III-2 能運用閩南語文媒材、工具書或線上字、辭典檢索系統以輔助書寫。</p> | <p>◎Aa-III-1 羅馬拼音。</p> <p>◎Aa-III-2 漢字書寫。</p> <p>◎Ab-III-1 語詞運用。</p> <p>◎Bg-III-2 口語表達。</p> | <p>1. 能分辨方音差異，並正確念讀語詞。</p> <p>2. 能透過閩南語詞的認識，能知道手部動作和腳部動作的單純詞動詞，並知道用法。</p> | <p>一、引起動機 老師揭示本堂課要學的語詞主題：動詞（手、跂的動作）、情緒，請學生翻至課文，將這兩種語詞圈起來，並藉此進入語詞教學。</p> <p>二、發展活動 (三) 活動三：認識語詞 1. 透過提示，老師協助學生完成單詞動詞的動作表現。 2. 請老師請學生發表已經知道的說法，並指導其閩南語說法。 3. 播放MP3或教學電子書，老師依課本圖意帶領學生認識各個單純詞動詞、情緒複合詞和熟語。 4. 老師引導學生練習本課語詞，並撕下課本附件之語詞卡。 5. 老師請學生將語詞卡從手部動作到足部動作，進行分類。 6. 請學生發表什麼時候會用到「擗、擊、擲、擲、蹠、搥」等動作，並請學生說出動作事件，如：擲糞埽等。 7. 第二類詞是情緒表現，老師引導學生觀察情境圖，請學生試著說明詞彙意思，如有不足老師再予以補充說明。 8. 老師創造情境，請學生帶入情緒表現語詞，發表句子。例：阿母教我讀冊，我足感心的。</p> <p>(四) 活動四：語詞大進擊 1. 語詞對對碰：老師逐一念本課語詞，學生出示語詞卡並且跟念語詞，圖面朝老師以利進行隨堂檢核。 2. 動作單純詞的認念比賽：老師做出擗、擊、擲、擲、蹠、搥等動作，學生搶答，看哪位學生回答快且正確，給予獎勵。 3. 小朋友兩兩分組，出題給對方，請對方回答問題。</p> <p>三、統整活動 搭配教學電子書，複習本堂課程所學。</p> | 實作評量 口語評量 態度評量 聆聽評量 | 【防災教育】 防 E8 參與學校的防災疏散演練。 | 自然科學學習領域 ah-III-2 透過科學探究活動解決一部分生活週遭的問題。 |
| 第 3 週 | 一、保平安 1. 地動 | 1 | <p>閩-E-A2 具備使用閩南語文進行思考的能力，並用之於日常生活中，以處理相關問題。</p> <p>閩-E-B1 具備理解與使用閩南語文的基本能力，並能從事表達、溝通，以運用於家庭、學校、社區生活之中。</p> | <p>1-III-1 能正確聽辨並尊重閩南語方音與語詞的差異性。</p> <p>1-III-2 能主動注意並理解科技、資訊及各類媒體的閩南語訊息。</p> <p>2-III-2 能運用閩南語進行對話、分享與討論。</p> <p>2-III-3 能運用閩南語對生活周遭事物進行有條理的口頭描述。</p> <p>3-III-1 能初步運用字、辭典及其他工具書，輔助閩南語文的閱讀。</p> <p>4-III-2 能運用閩南語文媒材、工具書或線上字、辭典檢索系統以輔助書寫。</p> | <p>◎Aa-III-1 羅馬拼音。</p> <p>◎Aa-III-2 漢字書寫。</p> <p>◎Ab-III-1 語詞運用。</p> <p>◎Ab-III-3 方音差異。</p> <p>◎Bg-III-1 生活應對。</p> <p>◎Bg-III-2 口語表達。</p> | <p>1. 能正確念讀手部動作和腳部動作的單純詞動詞，並知道用法。</p> <p>2. 能用閩南語進行簡單的口語表達。</p> | <p>一、引起動機 老師引導學生完成學習單，複習本課語詞，並藉此進入「唸看覓」教學。</p> <p>二、發展活動 (五) 活動五：唸看覓 1. 播放 MP3或教學電子書，老師指導學生認讀「唸看覓」範句中的動作+對象。 2. 老師請學生應用生活中的所見所聞，進行造句練習。</p> <p>(六) 活動六：聽看覓 1. 播放 MP3或教學電子書，老師指導學生認讀「聽看覓」內容。 2. 老師請學生完成「聽看覓」，並引導學生發表。</p> <p>三、統整活動 搭配教學電子書，複習本堂課程所學。</p> | 實作評量 口語評量 聆聽評量 | 【防災教育】 防 E8 參與學校的防災疏散演練。 | 自然科學學習領域 ah-III-2 透過科學探究活動解決一部分生活週遭的問題。 |

| | | | | | | | | | | |
|-------|--------------|---|--|--|---|---|---|---|---|---|
| 第 4 週 | 一、保平安 1. 地動 | 1 | <p>閩-E-A2 具備使用閩南語文進行思考的能力，並用之於日常生活中，以處理相關問題。</p> <p>閩-E-B1 具備理解與使用閩南語文的基本能力，並能從事表達、溝通，以運用於家庭、學校、社區生活之中。</p> | <p>1-III-1 能正確聽辨並尊重閩南語方音與語詞的差異性。</p> <p>1-III-2 能主動注意並理解科技、資訊及各類媒體的閩南語訊息。</p> <p>2-III-2 能運用閩南語進行對話、分享與討論。</p> <p>2-III-3 能運用閩南語對生活周遭事物進行有條理的口頭描述。</p> <p>3-III-1 能初步運用字、辭典及其他工具書，輔助閩南語文的閱讀。</p> <p>4-III-2 能運用閩南語文媒材、工具書或線上字、辭典檢索系統以輔助書寫。</p> | <p>◎Aa-III-1 羅馬拼音。</p> <p>◎Aa-III-2 漢字書寫。</p> <p>◎Ab-III-1 語詞運用。</p> <p>◎Ba-III-3 情緒表達。</p> <p>◎Bg-III-1 生活應對。</p> <p>◎Bg-III-2 口語表達。</p> | <p>1. 能用閩南語進行簡單的口語表達。</p> <p>2. 能熟念地震時自我保護的動作。</p> <p>3. 能學會本課拼音課程及相關語詞。</p> | <p>一、引起動機 老師將全班分為兩組或數組，以輪唱或點唱的方式念讀課文數次，複習課文內容，並藉此進入「咱來試看覓」教學。</p> <p>二、發展活動 (七) 活動七：咱來試看覓 1. 播放MP3❶或教學電子書，讓學生聆聽「咱來試看覓」內容。 2. 老師請學生完成「咱來試看覓」，並引導學生發表。</p> <p>(八) 活動八：輕鬆學拼音、拼音聽看覓 1. 播放MP3❶或教學電子書，讓學生聆聽「輕鬆學拼音」內容。 2. 老師請學生進行拼讀練習後，再完成「拼音聽看覓」練習。</p> <p>(九) 活動九：來寫字 1. 老師請學生翻回課文頁，書寫閩南語漢字「扞」，並完成以「扞」為主的造詞。 2. 參考本書P14「來寫字」，補充「扞」的用法。</p> <p>三、統整活動 搭配教學電子書，複習本堂課程所學。</p> | <p>態度評量 實作評量 口語評量 聆聽評量 漢字書寫評量</p> | <p>【防災教育】 防E8 參與學校的防災疏散演練。</p> | <p>自然科學學習領域 ah-III-2 透過科學探究活動解決一部分生活週遭的問題。</p> |
| 第 5 週 | 一、保平安 2. 火燒厝 | 1 | <p>閩-E-A2 具備使用閩南語文進行思考的能力，並用之於日常生活中，以處理相關問題。</p> <p>閩-E-B1 具備理解與使用閩南語文的基本能力，並能從事表達、溝通，以運用於家庭、學校、社區生活之中。</p> <p>閩-E-C1 具備透過閩南語文的學習，增進與人友善相處的能力，並能參與家庭、學校、社區的各類活</p> | <p>1-III-2 能主動注意並理解科技、資訊及各類媒體的閩南語訊息。</p> <p>2-III-3 能運用閩南語對生活周遭事物進行有條理的口頭描述。</p> <p>3-III-2 能透過閱讀了解閩南語文學作品的主題及內涵。</p> <p>4-III-1 能以簡單的閩南語文寫出日常生活相關的短文。</p> | <p>◎Aa-III-1 羅馬拼音。</p> <p>◎Aa-III-2 漢字書寫。</p> <p>◎Ab-III-3 方音差異。</p> <p>◎Ac-III-1 生活故事。</p> <p>◎Bc-III-1 社區生活。</p> | <p>1. 能透過標音符號及漢字的學習，簡單說出發生事故的過程及結果，並能寫出關鍵語詞。</p> <p>2. 能以閩南語說出段落大意及本課大意。</p> <p>3. 能透過閩南語文的閱讀，學習發生事故時的描述手法，進而促進對社區鄰里的關懷。</p> <p>4. 能應用閩南語文簡單寫出對救災單位的感謝。</p> | <p>一、引起動機 播放教學電子書中的「看卡通學閩南語」動畫，讓學生增進且熟悉本課的相關內容，於觀看過程中，適時進行動畫中部分字詞、語句的教學。</p> <p>二、發展活動 (一) 活動一：營造情境 1. 老師播放警車、救護車及消防車的聲響，請學生分辨出這三種聲音，並發表感受。 2. 老師請學生發表是否有經歷或目睹火災現場的經驗。 3. 老師揭示課文情境掛圖，師生共同討論掛圖內容，引導學生進入課文情境。</p> <p>(二) 活動二：課文分析 1. 播放MP3❶或教學電子書，老師範讀、領讀課文內容、解釋課文內容，並引導學生認識方音差異。 2. 老師運用同理心學習策略圖，引導學生深化文本內容。 3. 老師請學生歸納課文段落大意及本課大意。 4. 老師請學生發表對於鄰里間有事故發生時，我們可以做什麼協助。 5. 老師請學生分析念讀課文時的聲情變化。</p> <p>三、統整活動</p> | <p>態度評量 同理心記錄評量 口語評量</p> | <p>【防災教育】 防E9 協助家人定期檢查急救包及防災器材的期限。</p> | <p>社會領域 3c-III-2 發揮各人不同的專長，透過分工進行團隊合作。 3c-III-3 主動分擔群體的事務，並與他人合作。</p> |

| | | | | | | | | | | |
|-------|--------------|---|--|---|---|--|--|----------------------|---|--|
| | | | 動，培養責任感，落實生活美德與公民意識。 | | | | 搭配教學電子書，複習本堂課程所學。 | | | |
| 第 6 週 | 一、保平安 2. 火燒厝 | 1 | 閩-E-A2 具備使用閩南語文進行思考的能力，並用之於日常生活中，以處理相關問題。 閩-E-B1 具備理解與使用閩南語文的基本能力，並能從事表達、溝通，以運用於家庭、學校、社區生活之中。 | 1-III-2 能主動注意並理解科技、資訊及各類媒體的閩南語訊息。 2-III-3 能運用閩南語對生活周遭事物進行有條理的口頭描述。 3-III-2 能透過閱讀了解閩南語文學作品的主題及內涵。 4-III-1 能以簡單的閩南語文寫出日常生活相關的短文。 | ◎Aa-III-1 羅馬拼音。 ◎Aa-III-2 漢字書寫。 ◎Ab-III-1 語詞運用。 ◎Ab-III-2 句型運用。 ◎Ab-III-3 方音差異。 | 1. 能認識政府單位及其功能。 2. 能透過課程提供的句型，掌握語詞運用的方法，並應用於日常生活。 3. 能用閩南語進行簡單的口語表達。 | 一、引起動機 老師揭示這堂課要學的語詞主題：政府單位，請學生翻至課文，將這種語詞圈起來，並藉此進入語詞教學。 二、發展活動 (三) 活動三：認識語詞 1. 老師引導學生討論，發生事故時哪些單位會協助人民。 2. 播放MP3❶或教學電子書，老師指導學生念讀語詞，並解釋語詞。 3. 練習本課語詞，並撕下課本附件之語詞卡。 4. 老師引導學生將語詞卡置於白板上，並說出一段完整的話。 (四) 活動四：語詞排序 1. 學生在白板上畫直線，寫上1-5的數字，請學生排出對這5個政府單位的認識程度。 2. 老師請學生放上語詞卡時，需念讀一次。 (五) 活動五：短語練習 1. 播放MP3❶或教學電子書，老師帶讀課本第34-35頁的短語，並引導學生觀察情境圖，請學生試著說明各短語的意思，如有不足老師再予以補充說明。 2. 請學生對這五句短語分析其特性。 3. 請學生發表還有哪些是合於上述結構的。 4. 老師請學生應用課文例句，進行短語造句練習。 三、統整活動 搭配教學電子書，複習本堂課程所學。 | 實作評量 口語評量 態度評量 | 【防災教育】 防E9 協助家人定期檢查急救包及防災器材的期限。 | 社會領域 3c-III-2 發揮各人不同的專長，透過分工進行團隊合作。 3c-III-3 主動分擔群體的事務，並與他人合作。 |
| 第 7 週 | 一、保平安 2. 火燒厝 | 1 | 閩-E-A2 具備使用閩南語文進行思考的能力，並用之於日常生活中，以處理相關問題。 閩-E-B1 具備理解與使用閩南語文的基本能力，並能從事表達、溝通，以運用於家庭、學校、社區生活之中。 閩-E-C1 具備透過閩南語文的學習，增進與人友善相處的能力， | 1-III-2 能主動注意並理解科技、資訊及各類媒體的閩南語訊息。 2-III-3 能運用閩南語對生活周遭事物進行有條理的口頭描述。 3-III-2 能透過閱讀了解閩南語文學作品的主題及內涵。 | ◎Aa-III-1 羅馬拼音。 ◎Aa-III-2 漢字書寫。 ◎Ab-III-1 語詞運用。 | 1. 能運用課程對話，並適時運用於日常生活。 2. 能用閩南語進行簡單的口語表達。 3. 能分辨方音差異，並正確念讀入聲韻尾。 | 一、引起動機 老師引導學生完成學習單，複習本課語詞，並藉此進入「講看覓」教學。 二、發展活動 (六) 活動六：講看覓 1. 播放MP3❶或教學電子書，讓學生聆聽「講看覓」內容。 2. 老師指導學生念讀「講看覓」的對話，並進行角色扮演加強聲情變化。 (七) 活動七：聽看覓 1. 播放MP3❶或教學電子書，讓學生聆聽「聽看覓」內容。 2. 老師請學生完成「聽看覓」，並引導學生發表。 (八) 活動八：輕鬆學拼音、拼音聽看覓 1. 播放MP3❶或教學電子書，讓學生聆聽「輕鬆學拼音」內容。 2. 老師請學生進行拼讀練習後，再完成「拼音聽看覓」練習。 三、統整活動 | 實作評量 口語評量 聆聽評量 | 【防災教育】 防E9 協助家人定期檢查急救包及防災器材的期限。 | 社會領域 3c-III-2 發揮各人不同的專長，透過分工進行團隊合作。 3c-III-3 主動分擔群體的事務，並與他人合作。 |

| | | | | | | | | | | |
|-------|-----------------|---|--|--|--|---------------------------|---|--|---|---|
| | | | 並能參與家庭、學校、社區的各類活動，培養責任感，落實生活美德與公民意識。 | | | | 搭配教學電子書，複習本堂課程所學。 | | | |
| 第 8 週 | 一、保平安 2. 火燒厝 | 1 | <p>閩-E-A2 具備使用閩南語文進行思考的能力，並用之於日常生活中，以處理相關問題。</p> <p>閩-E-B1 具備理解與使用閩南語文的基本能力，並能從事表達、溝通，以運用於家庭、學校、社區生活之中。</p> <p>閩-E-C1 具備透過閩南語文的學習，增進與人友善相處的能力，並能參與家庭、學校、社區的各類活動，培養責任感，落實生活美德與公民意識。</p> | <p>1-III-2 能主動注意並理解科技、資訊及各類媒體的閩南語訊息。</p> <p>2-III-3 能運用閩南語對生活周遭事物進行有條理的口頭描述。</p> <p>3-III-2 能透過閱讀了解閩南語文學作品的主題及內涵。</p> <p>4-III-1 能以簡單的閩南語文寫出日常生活相關的短文。</p> | <p>◎Aa-III-1 羅馬拼音。</p> <p>◎Aa-III-2 漢字書寫。</p> <p>◎Ab-III-1 語詞運用。</p> | <p>能複習第一單元所學，並應用於生活中。</p> | <p>一、引起動機 老師問學生第一、二課的學習心得。</p> <p>二、發展活動 (九) 活動九：來寫字 1. 老師請學生翻回課文頁，書寫閩南語漢字「咻」，並完成以「咻」為主的造詞。</p> <p>2. 參考本書P33「來寫字」，補充「咻」的用法。</p> <p>(十) 活動十：複習一 1. 播放MP3❶或教學電子書，讓學生聆聽「複習一」內容並作答。 2. 第(一)大題：依題意進行音標書寫練習。 3. 第(二)大題：依題意進行作答，老師可隨機抽選學生上臺書寫並發表。</p> <p>(十一) 活動十一：看圖講故事 1. 播放MP3❶或教學電子書，老師引導學生聆聽「看圖講故事」內容。 2. 老師協助學生分組，參考「文本分析」進行教學活動，老師提問，讓各組進行討論，並寫下討論結果。 3. 老師隨機或請自願的組別派代表發表意見，並視情況給予指導或鼓勵。 4. 打開教學電子書，播放「看圖講故事」動畫，老師可視學生程度切換動畫字幕模式(國語/臺語/無)。</p> <p>三、統整活動 搭配教學電子書，複習本堂課程所學。</p> | <p>漢字書寫評量 口語評量 聆聽評量 態度評量</p> | <p>【防災教育】 防E9 協助家人定期檢查急救包及防災器材的期限。</p> | <p>社會領域 3c-III-2 發揮各人不同的專長，透過分工進行團隊合作。 3c-III-3 主動分擔群體的事務，並與他人合作。</p> |

| | | | | | | | | | | |
|--------|-------------|---|---|--|--|---|---|----------------------|--|---|
| 第 9 週 | 二、好光景 3. 行踏 | 1 | 閩-E-A3 具備運用閩南語文來擬訂、討論、執行與分享個人生活計畫，以充實自我生活經驗，增進個人適應社會的能力。 閩-E-B3 具備感知與欣賞閩南語文藝術的美感素養，並能融入於日常生活中。 | 1-III-1 能正確聽辨並尊重閩南語方音與語詞的差異性。 2-III-4 能念唱閩南語藝文作品，並建立美感素養。 3-III-3 能從閱讀閩南語文過程中認識在地的文化特色。 4-III-1 能以簡單的閩南語文寫出日常生活相關的短文。 | ㊦Aa-III-1 羅馬拼音。 ㊦Aa-III-2 漢字書寫。 ㊦Ab-III-3 方音差異。 ㊦Ac-III-2 詩歌短文。 ㊦Bh-III-1 物產景觀。 | 1. 能透過標音符號及漢字的學習，簡單說出大自然的四季之美，並能寫出關鍵語詞。 2. 能以閩南語說出段落大意及本課大意。 3. 能分辨方音差異。 4. 能透過閩南語文的閱讀，學習描寫四季的自然景觀，進而激發欣賞自然之美。 | 一、引起動機 播放教學電子書中的「看卡通學閩南語」動畫，讓學生增進且熟悉本課的相關內容，於觀看過程中，適時進行動畫中部分字詞、語句的教學。 二、發展活動 (一) 活動一：營造情境 1. 透過播放四季自然變化的影片或圖片，老師引導學生討論四季的自然景色，並發表相關生活經驗。 2. 老師揭示課文情境掛圖，師生共同討論掛圖內容，引導學生進入課文情境。 (二) 活動二：課文分析 1. 播放MP3㊦或教學電子書，老師範讀、領讀課文內容、解釋課文內容，並引導學生認識方音差異。 2. 老師運用四季之美學習策略圖，引導學生深化文本內容。 3. 老師引導學生歸納文本中的四個意義段重點，記錄在啟承轉合的學習策略圖。 4. 老師請學生發表，生活經驗中還有哪些能體現大自然的美。 5. 老師請學生分析念讀課文時的聲情變化。 三、統整活動 搭配教學電子書，複習本堂課程所學。 | 態度評量 口語評量 | 【環境教育】 環E1 參與戶外學習與自然體驗，覺知自然環境的美、平衡、與完整性。 | 社會領域 2a-III-1 關注社會、自然、人文環境與生活方式的互動關係。 3c-III-1 聆聽他人意見，表達自我觀點，並能與他人討論。 |
| 第 10 週 | 二、好光景 3. 行踏 | 1 | 閩-E-A3 具備運用閩南語文來擬訂、討論、執行與分享個人生活計畫，以充實自我生活經驗，增進個人適應社會的能力。 閩-E-B3 具備感知與欣賞閩南語文藝術的美感素養，並能融入於日常生活中。 | 1-III-1 能正確聽辨並尊重閩南語方音與語詞的差異性。 2-III-4 能念唱閩南語藝文作品，並建立美感素養。 3-III-3 能從閱讀閩南語文過程中認識在地的文化特色。 4-III-1 能以簡單的閩南語文寫出日常生活相關的短文。 | ㊦Aa-III-1 羅馬拼音。 ㊦Aa-III-2 漢字書寫。 ㊦Ab-III-1 語詞運用。 ㊦Ab-III-2 句型運用。 ㊦Ab-III-3 方音差異。 ㊦Bh-III-1 物產景觀。 | 1. 能認識臺灣名勝，進而激發欣賞自然之美。 2. 能應用閩南語文簡單寫出對景點的描述。 3. 能用閩南語進行簡單的口語表達。 | 一、引起動機 老師揭示這堂課要學的語詞主題：名勝、體感，請學生翻至課文，將這兩種語詞圈起來，並藉此進入語詞教學。 二、發展活動 (三) 活動三：認識語詞 1. 老師引導學生討論有哪些觀光景點。 2. 播放MP3㊦或教學電子書，老師指導學生念讀語詞，並解釋語詞。 3. 練習本課語詞，並撕下課本附件之語詞卡。 4. 老師準備一張臺灣地圖，將景點圖卡置於該縣市圖上，帶領學生完成縣市名稱和景點的短語。 (四) 活動四：語詞大進擊 1. 語詞賓果：全班討論出9個語詞圖卡進行語詞賓果活動。 2. 鑽石排列。 3. 比手畫腳感受詞：學生兩人一組，一人比出感受詞，另一人須能說出正確答案。 (五) 活動五：咱來試看覓 1. 播放MP3㊦或教學電子書，讓學生聆聽「咱來試看覓」內容。 | 實作評量 口語評量 態度評量 | 【環境教育】 環E1 參與戶外學習與自然體驗，覺知自然環境的美、平衡、與完整性。 | 社會領域 2a-III-1 關注社會、自然、人文環境與生活方式的互動關係。 3c-III-1 聆聽他人意見，表達自我觀點，並能與他人討論。 |

| | | | | | | | | | | |
|--------|-----------------|---|---|---|---|-------------------------|--|--|--|---|
| | | | | | | | 2. 老師請學生完成「咱來試看覓」，並引導學生發表。 | | | |
| | | | | | | | 三、統整活動 搭配教學電子書，複習本堂課程所學。 | | | |
| 第 11 週 | 二、好光 景 3. 行踏 | 1 | 閩-E-A3 具備運用閩南語文來擬訂、討論、執行與分享個人生活計畫，以充實自我生活經驗，增進個人適應社會的能力。 閩-E-B3 具備感知與欣賞閩南語文藝術的美感素養，並能融入於日常生活中。 | 1-III-1 能正確聽辨並尊重閩南語方音與語詞的差異性。 2-III-4 能念唱閩南語藝文作品，並建立美感素養。 3-III-3 能從閱讀閩南語文過程中認識在地的文化特色。 | ◎Aa-III-1 羅馬拼音。 ◎Aa-III-2 漢字書寫。 ◎Ac-III-2 詩歌短文。 | 能分辨方音差異，並正確念讀本課音標教學之內容。 | 一、引起動機 老師引導學生完成學習單，複習本課語詞，並藉此進入「輕鬆學拼音」教學。 二、發展活動 (六) 活動六：輕鬆學拼音、拼音聽看覓 1. 播放MP3❶或教學電子書，讓學生聆聽「輕鬆學拼音」內容。 2. 老師請學生進行拼讀練習後，再完成「拼音聽看覓」練習。 (七) 活動七：詩歌欣賞 1. 播放MP3❶或教學電子書，老師帶讀「春天的花蕊」，並解釋其意。 2. 老師引導學生探究這首詩歌的音韻、修辭、結構及意涵。 3. 老師鼓勵學生進行仿寫。 三、統整活動 播放MP3❶或教學電子書，引導學生欣賞〈春天的花蕊〉。 | 實作評量 口語評量 聆聽評量 態度評量 漢字書寫評量 | 【環境教育】 環E1 參與戶外學習與自然體驗，覺知自然環境的美、平衡、與完整性。 | 社會領域 2a-III-1 關注社會、自然、人文環境與生活方式的互動關係。 3c-III-1 聆聽他人意見，表達自我觀點，並能與他人討論。 |

| | | | | | | | | | | |
|--------|-------------|---|--|---|--|--------------------|--|--------------------------------|---|---|
| 第 12 週 | 二、好光景 3. 行踏 | 1 | <p>閩-E-A3 具備運用閩南語文來擬訂、討論、執行與分享個人生活計畫，以充實自我生活經驗，增進個人適應社會的能力。</p> <p>閩-E-B3 具備感知與欣賞閩南語文藝術的美感素養，並能融入於日常生活中。</p> | <p>1-III-1 能正確聽辨並尊重閩南語方音與語詞的差異性。</p> <p>2-III-4 能念唱閩南語藝文作品，並建立美感素養。</p> <p>3-III-3 能從閱讀閩南語文過程中認識在地的文化特色。</p> <p>4-III-1 能以簡單的閩南語文寫出日常生活相關的短文。</p> | <p>◎Aa-III-1 羅馬拼音。</p> <p>◎Aa-III-2 漢字書寫。</p> <p>◎Ab-III-1 語詞運用。</p> <p>◎Ac-III-2 詩歌短文。</p> <p>◎Bh-III-1 物產景觀。</p> | 能複習第二單元所學，並應用於生活中。 | <p>一、引起動機 老師問學生第三課的學習心得。</p> <p>二、發展活動 (八) 活動八：來寫字 1. 老師請學生翻回課文頁，書寫閩南語漢字「癩」，並完成以「癩」為主的造詞。 2. 參考本書P55「來寫字」，補充「癩」的用法。</p> <p>(九) 活動九：複習二 1. 播放MP3❶或教學電子書，讓學生聆聽「複習二」內容並作答。 2. 第(一)大題：聽MP3內容，把聽到的語詞填進空格中。 3. 第(二)大題：依題意進行音標書寫練習。 4. 第(三)大題：依題意進行作答，老師可隨機抽選學生上臺書寫並發表。</p> <p>(十) 活動十：看圖講故事 1. 播放MP3❶或教學電子書，老師引導學生聆聽「看圖講故事」內容。 2. 老師協助學生分組，參考「文本分析」進行教學活動，老師提問，讓各組進行討論，並寫下討論結果。 3. 老師隨機或請自願的組別派代表發表意見，並視情況給予指導或鼓勵。 4. 打開教學電子書，播放「看圖講故事」動畫，老師可視學生程度切換動畫字幕模式(國語/臺語/無)。</p> <p>三、統整活動 搭配教學電子書，複習本堂課程所學。</p> | 漢字書寫評量 聆聽評量 口語評量 態度評量 | 【環境教育】 環E1 參與戶外學習與自然體驗，覺知自然環境的美、平衡、與完整性。 | 社會領域 2a-III-1 關注社會、自然、人文環境與生活方式的互動關係。 3c-III-1 聆聽他人意見，表達自我觀點，並能與他人討論。 |
|--------|-------------|---|--|---|--|--------------------|--|--------------------------------|---|---|

| | | | | | | | | | | |
|--------|----------------|---|---|--|---|--------------------|--|--------------|---|---|
| 第 13 週 | 三、寶島臺灣 4. 氣象報導 | 1 | 閩-E-A2 具備使用閩南語文進行思考的能力，並用之於日常生活中，以處理相關問題。 閩-E-B1 具備理解與使用閩南語文的基本能力，並能從事表達、溝通，以運用於家庭、學校、社區生活之中。 閩-E-C3 透過閩南語文的學習，培養尊重與包容各種語言與文化多元性的精神。 | 1-III-1 能正確聽辨並尊重閩南語方音與語詞的差異性。 1-III-2 能主動注意並理解科技、資訊及各類媒體的閩南語訊息。 2-III-1 能妥善運用科技媒材增進閩南語的口說能力。 2-III-2 能運用閩南語進行對話、分享與討論。 2-III-3 能運用閩南語對生活周遭事物進行有條理的口頭描述。 2-III-5 能以閩南語口語表達對多元文化的初步認識。 2-III-6 能運用閩南語詢問與回答日常生活中的熟悉主題，並能說出在地文化的特色與關懷。 3-III-2 能透過閱讀了解閩南語文學作品的主題及內涵。 3-III-3 能從閱讀閩南語文過程中認識在地的文化特色。 | ◎Aa-III-1 羅馬拼音。 ◎Aa-III-2 漢字書寫。 ◎Ab-III-3 方音差異。 ◎Ac-III-2 詩歌短文。 ◎Bg-III-2 口語表達。 ◎Bh-III-1 物產景觀。 ◎Bh-III-2 區域人文。 | 能正確讀出本課課文，並了解課文文意。 | 一、引起動機 播放教學電子書中的「看卡通學閩南語」動畫，讓學生增進且熟悉本課的相關內容，於觀看過程中，適時進行動畫中部分字詞、語句的教學。 二、發展活動 (一) 活動一：營造情境 1. 老師可在投影布幕上展示臺灣地圖，提問學生：「你敢知影你佇佗一个縣市出世？」班上學生大多會在該校所在縣市或鄰近縣市出生，少數學生會在離學校所在縣市較遠的縣市出生，甚至是國外，老師可進一步引導。 2. 老師請學生觀察課文情境圖，並引導學生從人、事、時、地、物進行觀察。 (二) 活動二：課文分析 1. 播放MP3或教學電子書，老師帶領學生逐句範讀、領讀課文。 2. 學生跟讀課文時，老師宜注意學生容易誤讀的音讀（詳見本書P74）。 3. 課文下方有11個語詞解說，請學生從課文語句中，用螢光筆或紅筆將這11個語詞圈出來。 4. 第一段「對花蓮入來、掃對宜蘭去」出現兩個【對】，老師可特別說明，前者是「從某方向移動」，後者是「往某方向移動」，兩者語音相同，偏泉腔多讀作「uì」，偏漳腔多讀作「tùi」，《臺灣閩南語常用詞辭典》皆寫作【對】。 5. 老師分別說明用法並舉例，亦可視情況開放學生跟著造句。 6. 老師引導學生理解課文文意，本課共分三段：第一段模仿氣象主播播報新聞時的語句，這也是過去長輩收聽新聞的日常經驗，現代人已較少接觸。第二段描述颱風來時，大家都會爭相去菜市場搶菜的經驗，老師可補充「菜金菜塗tshàikimtshàithôo」這句俗諺，次字讀本調。第三段描寫爸爸認為不用擔心去菜市場人擠人，因為去超市也很便利，但小孩卻只關心是否會放颱風假。 7. 本課課文運用了七個華臺反序詞，老師可於教學過程中特別提及，並適時再補充其餘的華臺反序詞。 8. 視學生個別成長背景或學區特性，補充說明相關字詞的方音差。 三、統整活動 搭配教學電子書，複習本堂課程所學。 | 態度評量 口語評量 | 【環境教育】 環E12 養成對災害的警覺心及敏感度，對災害有基本的了解，並能避免災害的發生。 | 社會領域 Bc-III-1 族群或地區的文化特色，各有其產生的背景因素，因而形塑臺灣多元豐富的文化內涵。 |
|--------|----------------|---|---|--|---|--------------------|--|--------------|---|---|

| | | | | | | | | | | |
|--------|----------------|---|---|--|---|-------------------------------|--|--------------|--|---|
| 第 14 週 | 三、寶島臺灣 4. 氣象報導 | 1 | <p>閩-E-A2 具備使用閩南語文進行思考的能力，並用之於日常生活中，以處理相關問題。</p> <p>閩-E-B1 具備理解與使用閩南語文的基本能力，並能從事表達、溝通，以運用於家庭、學校、社區生活之中。</p> <p>閩-E-C3 透過閩南語文的學習，培養尊重與包容各種語言與文化多元性的精神。</p> | <p>1-III-1 能正確聽辨並尊重閩南語方音與語詞的差異性。</p> <p>1-III-2 能主動注意並理解科技、資訊及各類媒體的閩南語訊息。</p> <p>2-III-1 能妥善運用科技媒材增進閩南語的口說能力。</p> <p>2-III-2 能運用閩南語進行對話、分享與討論。</p> <p>2-III-3 能運用閩南語對生活周遭事物進行有條理的口頭描述。</p> | <p>◎Aa-III-1 羅馬拼音。</p> <p>◎Ab-III-1 語詞運用。</p> <p>◎Ab-III-3 方音差異。</p> <p>◎Bg-III-2 口語表達。</p> <p>◎Bh-III-1 物產景觀。</p> <p>◎Bh-III-2 區域人文。</p> | 能說出課本所列北臺灣、中臺灣十個縣市名稱，並於生活中運用。 | <p>一、引起動機 老師揭示本堂課要學的語詞主題：縣市名1，請學生翻至課文，將這種語詞圈起來，並藉此進入語詞教學。</p> <p>二、發展活動 (三) 活動三：認識語詞 1. 播放MP3或教學電子書，老師帶領學生逐詞範讀、領讀，次數視情況增減。 2. 學生跟讀語詞時，老師宜注意學生容易誤讀的音讀（詳見本書P78）。 3. 各縣市地名因為歷史因素有時會有所變動，老師可適時補充，如「苗栗」前字傳統正讀為非鼻音的「biâu」，今日多數人則讀作鼻化的「miâu」，係受華語音讀影響。</p> <p>(四) 活動動四：坐火車 1. 由四個學生當火車列車，最前面的「火車頭」，閩南語說【火車母hué/hé/hér-tshia-bú/bó】，老師可適時補充。 2. 四人組成的火車列車在行間巡視。 3. 全班念口號「坐火車，tshintshiang、tshintshiang、tshintshiang」。 4. 口號結束時，看【火車母】停在哪個座位，那位學生必須說出一個上課教過的縣市名稱，如：【臺北到囉】。 5. 正確說出者遞補到火車最末尾，【火車母】的同學則坐在該空位。</p> <p>三、統整活動 搭配教學電子書，複習本堂課程所學。</p> | 口語評量 態度評量 | 【環境教育】 環E12 養成對災害的警覺心及敏感度，對災害有基本的了解，並能避免災害的發生。 | 社會領域 Bc-III-1 族群或地區的文化特色，各有其產生的背景因素，因而形塑臺灣多元豐富的文化內涵。 |
|--------|----------------|---|---|--|---|-------------------------------|--|--------------|--|---|

| | | | | | | | | | | |
|--------|----------------|---|--|--|---|--|---|--------------|---|---|
| 第 15 週 | 三、寶島臺灣 4. 氣象報導 | 1 | 閩-E-A2 具備使用閩南語文進行思考的能力，並用之於日常生活中，以處理相關問題。 閩-E-B1 具備理解與使用閩南語文的基本能力，並能從事表達、溝通，以運用於家庭、學校、社區生活之中。 | 1-III-1 能正確聽辨並尊重閩南語方音與語詞的差異性。 1-III-2 能主動注意並理解科技、資訊及各類媒體的閩南語訊息。 2-III-1 能妥善運用科技媒材增進閩南語的口說能力。 2-III-2 能運用閩南語進行對話、分享與討論。 2-III-3 能運用閩南語對生活周遭事物進行有條理的口頭描述。 4-III-1 能以簡單的閩南語文寫出日常生活相關的短文。 | ◎Aa-III-1 羅馬拼音。 ◎Aa-III-2 漢字書寫。 ◎Ab-III-1 語詞運用。 ◎Ab-III-2 句型運用。 ◎Ab-III-3 方音差異。 ◎Bg-III-1 生活應對。 ◎Bg-III-2 口語表達。 | 1. 能進行「…較緊…，若無，…」的句型練習。 2. 能習得課本所列對話，並適時於生活中運用。 | 一、引起動機 老師引導學生完成學習單，複習本課語詞，並藉此進入「做伙來造句」教學。 二、發展活動 (五) 活動五：做伙來造句 1. 播放MP3或教學電子書，老師指導學生認讀「做伙來造句」。 2. 老師請學生應用課文例句，進行造句練習。 (六) 活動六：講看覓 1. 播放MP3或教學電子書，讓學生聆聽「講看覓」內容。 2. 老師指導學生念讀「講看覓」的對話，並進行角色扮演加強聲情變化。 三、統整活動 搭配教學電子書，複習本堂課程所學 | 實作評量 口語評量 | 【環境教育】 環E12 養成對災害的警覺心及敏感度，對災害有基本的了解，並能避免災害的發生。 | 社會領域 Bc-III-1 族群或地區的文化特色，各有其產生的背景因素，因而形塑臺灣多元豐富的文化內涵。 |
|--------|----------------|---|--|--|---|--|---|--------------|---|---|

| | | | | | | | | | | |
|--------|----------------|---|---|---|--|--|--|--------------------------------|--|---|
| 第 16 週 | 三、寶島臺灣 4. 氣象報導 | 1 | <p>閩-E-A2 具備使用閩南語文進行思考的能力，並用之於日常生活中，以處理相關問題。</p> <p>閩-E-B1 具備理解與使用閩南語文的基本能力，並能從事表達、溝通，以運用於家庭、學校、社區生活之中。</p> | <p>1-III-1 能正確聽辨並尊重閩南語方音與語詞的差異性。</p> <p>1-III-2 能主動注意並理解科技、資訊及各類媒體的閩南語訊息。</p> <p>2-III-1 能妥善運用科技媒材增進閩南語的口說能力。</p> <p>2-III-2 能運用閩南語進行對話、分享與討論。</p> <p>2-III-3 能運用閩南語對生活周遭事物進行有條理的口頭描述。</p> <p>4-III-1 能以簡單的閩南語文寫出日常生活相關的短文。</p> | <p>◎Aa-III-1 羅馬拼音。</p> <p>◎Aa-III-2 漢字書寫。</p> <p>◎Ab-III-1 語詞運用。</p> <p>◎Bg-III-1 生活應對。</p> <p>◎Bg-III-2 口語表達。</p> | <p>1. 能應用閩南語文簡單寫出防災策略。</p> <p>2. 能學會鼻音韻母，並完成其後的標音符號學習。</p> <p>3. 能用閩南語進行簡單的口語表達。</p> | <p>一、引起動機 老師詢問學生是否喜歡颱風天？颱風天有什麼好處和壞處？請學生分享自己的想法，並藉此進入「咱來試看覓」教學。</p> <p>二、發展活動 (七) 活動七：咱來試看覓 1. 播放MP3或教學電子書，讓學生聆聽「咱來試看覓」內容。 2. 老師學生完成「咱來試看覓」，並引導學生發表。</p> <p>(八) 活動八：輕鬆學拼音、拼音聽看覓 1. 播放MP3或教學電子書，讓學生聆聽「輕鬆學拼音」內容。 2. 老師請學生進行拼讀練習後，再完成「拼音聽看覓」練習。</p> <p>(九) 活動九：來寫字 1. 老師請學生翻回課文頁，書寫閩南語漢字「沓」，並完成以「沓」為主的造詞。 2. 參考本書P76-77「來寫字」，補充「沓」的用法。</p> <p>三、統整活動 搭配教學電子書，複習本堂課程所學。</p> | 實作評量 口語評量 聆聽評量 漢字書寫評量 | 【環境教育】 環E12 養成對災害的警覺心及敏感度，對災害有基本的了解，並能避免災害的發生。 | 社會領域 Bc-III-1 族群或地區的文化特色，各有其產生的背景因素，因而形塑臺灣多元豐富的文化內涵。 |
|--------|----------------|---|---|---|--|--|--|--------------------------------|--|---|

| | | | | | | | | | | |
|--------|--------------|---|---|--|--|---|--|----------------------|---|---|
| 第 17 週 | 三、寶島臺灣 5. 火車 | 1 | 閩-E-A2 具備使用閩南語文進行思考的能力，並用之於日常生活中，以處理相關問題。 閩-E-B1 具備理解與使用閩南語文的基本能力，並能從事表達、溝通，以運用於家庭、學校、社區生活之中。 閩-E-C3 透過閩南語文的學習，培養尊重與包容各種語言與文化多元性的精神。 | 1-III-1 能正確聽辨並尊重閩南語方音與語詞的差異性。 1-III-2 能主動注意並理解科技、資訊及各類媒體的閩南語訊息。 2-III-1 能妥善運用科技媒材增進閩南語的口說能力。 2-III-2 能運用閩南語進行對話、分享與討論。 2-III-3 能運用閩南語對生活周遭事物進行有條理的口頭描述。 2-III-5 能以閩南語口語表達對多元文化的初步認識。 2-III-6 能運用閩南語詢問與回答日常生活中的熟悉主題，並能說出在地文化的特色與關懷。 3-III-2 能透過閱讀了解閩南語文學作品的主題及內涵。 3-III-3 能從閱讀閩南語文過程中認識在地的文化特色。 | ①Aa-III-1 羅馬拼音。 ①Aa-III-2 漢字書寫。 ①Ab-III-3 方音差異。 ①Ab-III-4 文白異讀。 ①Ac-III-2 詩歌短文。 ①Bg-III-2 口語表達。 ①Bh-III-1 物產景觀。 ①Bh-III-2 區域人文。 | 能正確讀出本課課文，並了解課文文意。 | 一、引起動機 播放教學電子書中的「看卡通學閩南語」動畫，讓學生增進且熟悉本課的相關內容，於觀看過程中，適時進行動畫中部分字詞、語句的教學。 二、發展活動 (一) 活動一：營造情境 1. 老師可在投影布幕上展示臺灣地圖，提問學生：「你敢知影你佇佗一个縣市出世？」班上學生大多會在該校所在縣市或鄰近縣市出生，少數學生會在離學校所在縣市較遠的縣市出生，甚至是國外，老師可進一步引導。 2. 老師請學生觀察課文情境圖，並引導學生從人、事、時、地、物進行觀察。 (二) 活動二：課文分析 1. 播放CD2或教學電子書，老師帶領學生逐句範讀、領讀課文。 2. 學生跟讀課文時，老師宜注意學生容易誤讀的音讀（詳見本書P92）。 3. 「高屏溪」是指「高雄」、「屏東」間的溪流，「屏東」這個地名前字讀白讀的「pin」，但「高屏溪」次字在地人一般讀「ping」，應是受後字「溪」聲母逆向同化所致，而非為「屏」的文讀音「ping」。 4. 課文下方有八個語詞解說，請學生從課文語句中，用螢光筆或紅筆將這八個語詞圈出來。 5. 老師分別說明用法並舉例，亦可視情況開放學生跟著造句。 6. 老師引導學生理解課文文意，本課共分三段：第一段以譬喻修辭將火車比擬作蜈蚣，從南臺灣的高屏溪到東臺灣的後山，不但出現都市的「樓仔厝」，亦有田野間的「甘蔗園」、河床上的「西瓜田」，寫景的畫面很有立體感。第二段開頭「雄雄」二字，轉折的寫作手法運用得當，瞬間將讀者帶入文中陰暗的隧道內。第三段描寫出隧道後，迎來東海岸蔚藍的海水，並運用擬人的手法，表現出與蜈蚣捉迷藏玩耍的畫面，最後玩累了，停歇下來偷聽山海的內心話。 7. 視學生個別成長背景或學區特性，補充說明相關字詞的方音差。 三、統整活動 播放MP3或教學電子書，引導學生唱跳本課歌曲。 | 態度評量 口語評量 | 【環境教育】 環E12 養成對災害的警覺心及敏感度，對災害有基本的了解，並能避免災害的發生。 | 社會領域 Bc-III-1 族群或地區的文化特色，各有其產生的背景因素，因而形塑臺灣多元豐富的文化內涵。 |
| 第 18 週 | 三、寶島臺灣 5. 火車 | 1 | 閩-E-A2 具備使用閩南語文進行思考的能力，並用之於日常生活中，以處理相關問題。 閩-E-B1 具備理解與使用閩南語文的基本能力，並能從事表達、溝通，以運用於家庭、學校、社區生活之中。 | 1-III-1 能正確聽辨並尊重閩南語方音與語詞的差異性。 1-III-2 能主動注意並理解科技、資訊及各類媒體的閩南語訊息。 2-III-1 能妥善運用科技媒材增進閩南語的口說能力。 2-III-2 能運用閩南語進行對話、分享與討論。 2-III-3 能運用閩南語對生活周遭事物進行有條理的口頭描述。 4-III-1 能以簡單的閩南語文寫出日常生活相關的短文。 | ①Aa-III-1 羅馬拼音。 ①Aa-III-2 漢字書寫。 ①Ab-III-1 語詞運用。 ①Ab-III-2 句型運用。 ①Ab-III-3 方音差異。 ①Ab-III-4 文白異讀。 ①Bg-III-1 生活應對。 ①Bg-III-2 口語表達。 ①Bh-III-1 物產景觀。 ①Bh-III-2 區域人文。 | 1. 能說出課本所列南臺灣、東臺灣以及外島十個縣市名稱，並於生活中運用。 2. 能進行「按……對……去」的句型練習。 | 一、引起動機 老師揭示本堂課要學的語詞主題：縣市名2，請學生翻至課文，將這種語詞圈起來，並藉此進入語詞教學。 二、發展活動 (三) 活動三：認識語詞 1. 播放MP3或教學電子書，老師帶領學生逐詞範讀、領讀，次數視情況增減。 2. 學生跟讀語詞時，老師宜注意學生容易誤讀的音讀（詳見本書P96）。 3. 【屏東Pin-tong】和【臺東Tài-tang】的次字皆為【東】，但前者為文讀，後者為白讀，地名文讀或白讀為習慣所致，亦可能變動，如文獻出現過【臺東Tài-tong】，今日一般讀作【臺東Tài-tang】。 4. 各縣市地名因為歷史因素時有變動，如「高雄」次字字典的正讀為「hiōng」，然而，臺灣中北部許多人習慣讀作零聲母的「iōng」；「花蓮」過去習慣稱作【花蓮港Hue-liān-kāng】，後來多稱作【花蓮Hua-liān】，漸漸地，有的人又習慣將次字讀作第一聲的「lian」。 (四) 活動四：語詞大風吹 1. 由於本課教授完後，學生已習得全部22個縣市的名稱，老師可讓學生進行語詞大風吹的活動。 | 態度評量 口語評量 實作評量 | 【環境教育】 環E12 養成對災害的警覺心及敏感度，對災害有基本的了解，並能避免災害的發生。 | 社會領域 Bc-III-1 族群或地區的文化特色，各有其產生的背景因素，因而形塑臺灣多元豐富的文化內涵。 |

| | | | | | | | | | | |
|------|--------------|---|---|---|---|--|--|----------------------|---|--|
| | | | | | 文。 | | <p>2. 每一個學生在紙上寫上一個縣市名詞，置於桌上或貼於胸前，儘可能讓每個縣市都有人選，全班學生數多於22位時，有的縣市會重覆，全班學生數低於22位時，有的縣市會沒人選。</p> <p>3. 老師先挑選一位學生當旅客，上臺說：「坐火車」，全班學生回應：「欲去佗位？」旅客出題，如：「欲去臺南。」紙張寫「臺南」的同學要開口說出「臺南」，兩人並對調位置，「臺南」若有兩人以上，則看誰先說出，正確說出者加分。</p> <p>4. 學生熟悉遊戲規則後，可練習進階版，題目改成「對臺北，經過臺中，到高雄。」「臺北」的同學先和「臺中」的同學對調，再和「高雄」的同學對調。</p> <p>(五) 活動五：做伙來造句</p> <p>1. 播放MP3或教學電子書，老師指導學生認讀「按……對……去」的句型，並解釋其句型結構。</p> <p>2. 老師請學生應用課文例句，進行造句練習。</p> <p>三、統整活動</p> <p>搭配教學電子書，複習本堂課程所學。</p> | | | |
| 第19週 | 三、寶島臺灣 5. 火車 | 1 | <p>閩-E-A2 具備使用閩南語文進行思考的能力，並用之於日常生活中，以處理相關問題。</p> <p>閩-E-B1 具備理解與使用閩南語文的基本能力，並能從事表達、溝通，以運用於家庭、學校、社區生活之中。</p> <p>閩-E-C3 透過閩南語文的學習，培養尊重與包容各種語言與文化多元性的精神。</p> | <p>1-III-1 能正確聽辨並尊重閩南語方音與語詞的差異性。</p> <p>1-III-2 能主動注意並理解科技、資訊及各類媒體的閩南語訊息。</p> <p>2-III-1 能妥善運用科技媒材增進閩南語的口說能力。</p> <p>2-III-2 能運用閩南語進行對話、分享與討論。</p> <p>2-III-3 能運用閩南語對生活周遭事物進行有條理的口頭描述。</p> <p>4-III-1 能以簡單的閩南語文寫出日常生活相關的短文。</p> | <p>◎Aa-III-1 羅馬拼音。</p> <p>◎Aa-III-2 漢字書寫。</p> <p>◎Ab-III-1 語詞運用。</p> <p>◎Ac-III-2 詩歌短文。</p> <p>◎Bg-III-1 生活應對。</p> <p>◎Bg-III-2 口語表達。</p> <p>◎Bh-III-1 物產景觀。</p> <p>◎Bh-III-2 區域人文。</p> | <p>1. 能習得課本所列對話，並適時於生活中運用。</p> <p>2. 能學會鼻音韻母，並完成其後的標音符號學習。</p> | <p>一、引起動機</p> <p>老師引導學生完成學習單，複習本課語詞，並藉此進入「講看覓」教學。</p> <p>二、發展活動</p> <p>(六) 活動六：講看覓</p> <p>1. 播放MP3或教學電子書，讓學生聆聽「講看覓」內容。</p> <p>2. 老師指導學生念讀「講看覓」的對話，並進行角色扮演加強聲情變化。</p> <p>(七) 活動七：聽看覓</p> <p>1. 播放MP3或教學電子書，讓學生聆聽「聽看覓」內容。</p> <p>2. 老師請學生完成「聽看覓」，並引導學生發表。</p> <p>(八) 活動八：輕鬆學拼音、拼音聽看覓</p> <p>1. 播放MP3或教學電子書，讓學生聆聽「輕鬆學拼音」內容。</p> <p>2. 老師請學生進行拼讀練習後，再完成「拼音聽看覓」練習。</p> <p>三、統整活動</p> <p>搭配教學電子書，複習本堂課程所學。</p> | 實作評量 口語評量 聆聽評量 | <p>【環境教育】</p> <p>環E12 養成對災害的警覺心及敏感度，對災害有基本的了解，並能避免災害的發生。</p> | <p>社會領域</p> <p>Bc-III-1 族群或地區的文化特色，各有其產生的背景因素，因而形塑臺灣多元豐富的文化內涵。</p> |

| | | | | | | | | | | |
|--------|--------------|---|---|--|---|-------------------|---|--------------------------------|--|---|
| 第 20 週 | 三、寶島臺灣 5. 火車 | 1 | <p>閩-E-A2 具備使用閩南語文進行思考的能力，並用之於日常生活中，以處理相關問題。</p> <p>閩-E-B1 具備理解與使用閩南語文的基本能力，並能從事表達、溝通，以運用於家庭、學校、社區生活之中。</p> <p>閩-E-C3 透過閩南語文的學習，培養尊重與包容各種語言與文化多元性的精神。</p> | <p>1-III-1 能正確聽辨並尊重閩南語方音與語詞的差異性。</p> <p>1-III-2 能主動注意並理解科技、資訊及各類媒體的閩南語訊息。</p> <p>2-III-1 能妥善運用科技媒材增進閩南語的口說能力。</p> <p>2-III-2 能運用閩南語進行對話、分享與討論。</p> <p>2-III-3 能運用閩南語對生活周遭事物進行有條理的口頭描述。</p> <p>3-III-3 能從閱讀閩南語文過程中認識在地的文化特色。</p> <p>4-III-1 能以簡單的閩南語文寫出日常生活相關的短文。</p> | <p>◎Aa-III-1 羅馬拼音。</p> <p>◎Aa-III-2 漢字書寫。</p> <p>◎Ab-III-1 語詞運用。</p> <p>◎Ac-III-2 詩歌短文。</p> <p>◎Bg-III-1 生活應對。</p> <p>◎Bg-III-2 口語表達。</p> <p>◎Bh-III-1 物產景觀。</p> <p>◎Bh-III-2 區域人文。</p> | 能複習第十冊所學，並應用於生活中。 | <p>一、引起動機</p> <ol style="list-style-type: none"> 1. 老師請學生翻回課文頁，書寫閩南語漢字「𪗇」，並完成以「𪗇」為主的造詞。 2. 參考本書P94-95「來寫字」，補充「𪗇」的用法。 <p>二、發展活動</p> <p>(九) 活動九：複習三</p> <ol style="list-style-type: none"> 1. 播放MP3²或教學電子書，讓學生聆聽「複習三」內容並作答。 2. 第(一)大題：依題意進行音標書寫練習。 3. 第(二)大題：依題意進行作答，老師可隨機抽選學生上臺書寫並發表。 <p>(十) 活動十：看圖講故事</p> <ol style="list-style-type: none"> 1. 播放MP3²或教學電子書，老師引導學生聆聽「看圖講故事」內容。 2. 老師協助學生分組，參考「文本分析」進行教學活動，老師提問，讓各組進行討論，並寫下討論結果。 3. 老師隨機或請自願的組別派代表發表意見，並視情況給予指導或鼓勵。 4. 打開教學電子書，播放「看圖講故事」動畫，老師可視學生程度切換動畫字幕模式(國語/臺語/無)。 <p>(十一) 活動十一：總複習</p> <ol style="list-style-type: none"> 1. 播放MP3²或教學電子書，讓學生聆聽「總複習」內容並作答。 2. 第(一)大題：老師引導學生猜出謎底，再請學生說明理由。 3. 第(二)大題：聽MP3內容，回答問題。 4. 第(三)大題：判讀統計圖，圈出正確的答案。 5. 第(四)大題：念一念句子，把正確的動詞寫進句子裡。 6. 第(五)大題：根據各分圖，說出符應情境的內容，也可以寫下分組討論的內容。 7. 視教學情況，可補充教學補給站的「謎猜」、「情境對話」。 <p>三、統整活動</p> <p>搭配教學電子書，複習本堂課程所學。</p> | 漢字書寫評量 聆聽評量 口語評量 態度評量 | 【環境教育】 環E12 養成對災害的警覺心及敏感度，對災害有基本的了解，並能避免災害的發生。 | 社會領域 Bc-III-1 族群或地區的文化特色，各有其產生的背景因素，因而形塑臺灣多元豐富的文化內涵。 |
|--------|--------------|---|---|--|---|-------------------|---|--------------------------------|--|---|

註 1：請於表頭列出第一、二學期，屬於一、二、三或四年級(111 學年度適用新課綱)，以及所屬學習領域(語文、數學、社會、自然科學、藝術、綜合活動、健康與體育)。

註 2：議題融入部份，請填入法定議題及課綱議題。

註 3：「學習目標」應結合「學習表現」(動詞)與「學習內容」(名詞)，整合為學生本單元應習得的學科本質知能。

註 4：「學習表現」與「學習內容」需呈現領綱完整文字，非只有代號，「議題融入」亦是。

嘉義縣民雄鄉菁埔國民小學
112 學年度第一學期三年級普通班語文(閩南語)領域課程計畫(表 11-1)

設計者：潘國揚

第一學期

| 教材版本 | 真平版第五冊 | 教學節數 | 每週(1)節，本學期共(21)節 |
|------|---|------|------------------|
| 課程目標 | <ol style="list-style-type: none"> 1. 能正確朗讀課文並認讀課文中的重要語詞。 2. 能聽懂且說出生活中常見的用餐時間、食物說法，並學會運用。 3. 能透過課程提供的句型，掌握語詞運用的方法，並應用於日常生活。 4. 能藉由課程活動學習正確的用餐禮儀，及團隊合作的精神。 5. 能聽懂且說出常見的點心名稱，並能透過課程提供的句型應用於日常生活。 6. 能認識 ABB 結構之疊字詞，並能搭配常見的點心名稱，陳述食物的滋味。 7. 能透過課程活動，與他人協力完成指定任務，學習團隊合作的精神。 8. 能聽懂且說出生活中常見的攤位、商店說法，並學會運用。 9. 能藉由課程活動重新認識生活圈的各類攤販、商店，建立對社區的歸屬感。 10. 能聽懂且說出生活中常見的職業名稱說法，並學會運用。 11. 能藉由課程活動發掘個人志趣，擬訂未來目標，並尊重、感謝各行各業的貢獻。 12. 能聽懂且說出生活中常見用以表示位置的方向說法，並學會運用。 13. 能藉由課程活動增強空間認知能力且類化至生活，並學習團隊合作的精神。 | | |

| 教學進度 週次 | 單元名稱 | 節數 | 學習領域 核心素養 | 學習重點 | | 學習目標 | 教學重點 | 評量方式 | 議題融入 | 跨領域統整規劃 (無則免) |
|------------|--------------------|----|--|--|--|------------------------|---|----------------------|----------------------------------|---|
| | | | | 學習表現 | 學習內容 | | | | | |
| 第 1 週 | 一、食 食 1. 食 畫 | 1 | 閩-E-B1 具備理解與使用閩南語文的基本能力，並能從事表達、溝通，以運用於家庭、學校、社區生活之中。 | 1-II-1 能應用閩南語標音符號、羅馬字及漢字，協助聆聽理解。 1-II-3 能聆聽並理解對方所說的閩南語。 2-II-1 能運用閩南語的標音符號、羅馬字及漢字，協助口語表達。 3-II-2 能運用標音符號、羅馬字及漢字認讀日常生活中常見、簡單的閩南語文。 | ◎Aa-II-1 羅馬拼音。 ◎Aa-II-2 漢字書寫。 ◎Bg-II-2 口語表達。 | 1. 能正確朗讀課文並認讀課文中的重要語詞。 | 一、引起動機 老師詢問學生是否喜歡學校的營養午餐，藉此引導學生進入課文教學。 二、發展活動 (一) 活動一：咱來讀課文 1. 播放 MP3 1 或教學電子書，讓學生聆聽課文內容，老師再帶領學生朗讀，講解課文內容、語詞，並指導學生正確發音。 2. 根據課文內容提問，協助學生理解文本。 3. 參考「真平博士博」補充相關的語文知識。 4. 參考「唸課文真心適」進行教學遊戲。 5. 參考「來寫字」，引導學生進行書寫。 三、統整活動 播放 MP3 1 或教學電子書，引導學生唱跳本課歌曲。 | 說話評量 閱讀評量 寫作評量 | 【品德教育】 品 E1 良好生活習慣與德行。 | 綜合活動領域 2b-II-2 參加團體活動，遵守紀律、重視榮譽感，並展現負責的態度。 |

| | | | | | | | | | | |
|-------|--------------------|---|--|--|--|---------------------------------|--|--------------|---------------------------|---|
| 第 2 週 | 一、食 食 1. 食 畫 | 1 | 閩-E-A2 具備使用閩南語文進行思考的能力，並用之於日常生活中，以有效處理相關問題。 | 1-II-1 能應用閩南語標音符號、羅馬字及漢字，協助聆聽理解。 1-II-3 能聆聽並理解對方所說的閩南語。 2-II-1 能運用閩南語的標音符號、羅馬字及漢字，協助口語表達。 3-II-2 能運用標音符號、羅馬字及漢字認讀日常生活中常見、簡單的閩南語文。 | ◎Aa-II-1 羅馬拼音。 ◎Ab-II-1 語詞運用。 ◎Bg-II-2 口語表達。 | 1. 能聽懂且說出生活中常見的用餐時間、食物說法，並學會運用。 | 一、引起動機 老師揭示本堂課要學的語詞主題：三頓、食的物件，請學生翻至課文，將這兩種語詞圈起來，並藉此進入語詞教學。 二、發展活動 (二) 活動二：輕鬆學語詞 1. 播放 MP3 1 或教學電子書，讓學生聆聽「輕鬆學語詞」內容，老師再帶領學生複誦，講解語詞並指導學生正確發音。 2. 參考「語詞偵探」進行教學遊戲，使學生理解「語詞造句」之應用，藉以加深學習印象。 三、統整活動 搭配教學電子書，複習本堂課所學。 | 實作評量 說話評量 | 【品德教育】 品 E1 良好生活習慣與德行。 | 綜合活動領域 2b-II-2 參加團體活動，遵守紀律、重視榮譽感，並展現負責的態度。 |
|-------|--------------------|---|--|--|--|---------------------------------|--|--------------|---------------------------|---|

| | | | | | | | | | | |
|-----|--------------------|---|--|--|---|--|---|----------------------|---------------------------|---|
| 第3週 | 一、食 食 1. 食 畫 | 1 | <p>閩-E-A2 具備使用閩南語文進行思考的能力，並用之於日常生活中，以有效處理相關問題。</p> <p>閩-E-B1 具備理解與使用閩南語文的基本能力，並能從事表達、溝通，以運用於家庭、學校、社區生活之中。</p> <p>閩-E-C1 具備透過閩南語文的學習，增進與人友善相處的能力，並能參與家庭、學校、社區的各類活動，培養責任感，落實生活美德與公民意識。</p> | <p>1-II-1 能應用閩南語標音符號、羅馬字及漢字，協助聆聽理解。</p> <p>1-II-3 能聆聽並理解對方所說的閩南語。</p> <p>2-II-1 能運用閩南語的標音符號、羅馬字及漢字，協助口語表達。</p> <p>3-II-2 能運用標音符號、羅馬字及漢字認讀日常生活中常見、簡單的閩南語文。</p> <p>4-II-1 能運用閩南語文簡單寫出自己的感受與需求。</p> | <p>◎Aa-II-1 羅馬拼音。</p> <p>◎Aa-II-2 漢字書寫。</p> <p>◎Ab-II-1 語詞運用。</p> <p>◎Ab-II-2 句型運用。</p> <p>◎Bg-II-1 生活應對。</p> <p>◎Bg-II-2 口語表達。</p> | <p>1. 能聽懂且說出生活中常見的用餐時間、食物說法，並學會運用。</p> <p>2. 能透過課程提供的句型，掌握語詞運用的方法，並應用於日常生活。</p> <p>3. 能藉由課程活動學習正確的用餐禮儀，及團隊合作的精神。</p> | <p>一、引起動機 老師發下學習單，進行教學活動。</p> <p>二、發展活動</p> <p>(三) 活動三：做伙來造句</p> <ol style="list-style-type: none"> 1. 播放 MP3 1 或教學電子書，讓學生聆聽「做伙來造句」內容，老師再帶領學生複誦。 2. 參考「語詞替換造句」進行教學活動。 3. 視教學情況，可補充教學補給站的「俗語」。 <p>(四) 活動四：咱來試看覓</p> <ol style="list-style-type: none"> 1. 播放 MP3 1 或教學電子書，讓學生聆聽「咱來試看覓」內容並講解。 2. 請學生用貼紙作答，並提示學生以「我今仔日中晝食……」的句型發表。 3. 視教學情況，可補充教學補給站的「情境對話」。 <p>(五) 活動五：聽看覓</p> <ol style="list-style-type: none"> 1. 播放 MP3 1 或教學電子書，讓學生聆聽「聽看覓」內容並作答。 2. 師生可採互動方式對答，請學生念出完整句子，並以各題句型另外造句。 3. 視教學情況，可補充教學補給站的「孽謔仔話」。 <p>三、統整活動 搭配教學電子書，複習本堂課所學。</p> | 實作評量 說話評量 聽力評量 | 【品德教育】 品 E1 良好生活習慣與德行。 | 綜合活動領域 2b-II-2 參加團體活動，遵守紀律、重視榮譽感，並展現負責的態度。 |
|-----|--------------------|---|--|--|---|--|---|----------------------|---------------------------|---|

| | | | | | | | | | | |
|-----|---------------------------|---|--|--|--|---|---|----------------------|---|---|
| 第4週 | 一、食 食 1. 食 畫 | 1 | 閩-E-C1 具備透過閩南語文的學習，增進與人友善相處的能力，並能參與家庭、學校、社區的各類活動，培養責任感，落實生活美德與公民意識。 | 1-II-1 能應用閩南語標音符號、羅馬字及漢字，協助聆聽理解。 1-II-3 能聆聽並理解對方所說的閩南語。 2-II-1 能運用閩南語的標音符號、羅馬字及漢字，協助口語表達。 3-II-2 能運用標音符號、羅馬字及漢字認讀日常生活中常見、簡單的閩南語文。 | ◎Aa-II-1 羅馬拼音。 ◎Bg-II-2 口語表達。 | 1. 能學會本課拼音課程及相關語詞。 | 一、引起動機 老師揭示本堂課要學的拼音主題，藉此進入「輕鬆學拼音」教學。 二、發展活動 (六) 活動六：輕鬆學拼音 1. 播放 MP3 1 或教學電子書，讓學生聆聽「輕鬆學拼音」內容，老師再帶領學生拼讀本課所學拼音，並指導其發音。 2. 視教學情況，可補充教學補給站的「音標舉例」 (七) 活動七：拼音練習 1. 播放 MP3 1 或教學電子書，讓學生聆聽「拼音練習」內容並作答。 2. 師生可採互動方式對答，請學生回答問題時，一併念出該題拼音。 打叉的題目，老師可指定或請自願的學生拼讀該題目音標的正確念法並視情況給予指導或鼓勵。 3. 視教學情況，參考「音標警察」進行教學活動。 三、統整活動 搭配教學電子書，複習本堂課所學。 | 說話評量 聽力評量 | 【 品德教育 】 品 E1 良好生活習慣與德行。 | 綜合活動領域 2b-II-2 參加團體活動，遵守紀律、重視榮譽感，並展現負責的態度。 |
| 第5週 | 一、食 食 2. 下 晡的點 心 | 1 | 閩-E-A2 具備使用閩南語文進行思考的能力，並用之於日常生活中，以有效處理相關問題。 閩-E-B1 具備理解與使用閩南語文的基本能力，並能從事表達、溝通，以運用於家庭、學校、社區生活之中。 | 1-II-1 能應用閩南語標音符號、羅馬字及漢字，協助聆聽理解。 1-II-3 能聆聽並理解對方所說的閩南語。 2-II-1 能運用閩南語的標音符號、羅馬字及漢字，協助口語表達。 3-II-2 能運用標音符號、羅馬字及漢字認讀日常生活中常見、簡單的閩南語文。 | ◎Aa-II-1 羅馬拼音。 ◎Aa-II-2 漢字書寫。 ◎Ab-II-1 語詞運用。 ◎Bg-II-2 口語表達。 | 1. 能正確朗讀課文並認讀課文中的重要語詞。 2. 能聽懂且說出常見的點心名稱。 | 一、引起動機 老師播放一段趣味的叫賣，說明這是臺灣早期街道常見的叫賣聲，現在僅能在鄉間、傳統市場或夜市聽見，詢問學生是否曾在生活中聽過叫賣聲，藉此引導學生進入課文教學。 二、發展活動 (一) 活動一：咱來讀課文 1. 播放 MP3 1 或教學電子書，讓學生聆聽課文內容，老師再帶領學生朗讀，講解課文內容、語詞，並指導學生正確發音。 2. 根據課文內容提問，協助學生理解文本。 3. 參考「唸課文真心適」進行教學遊戲。 4. 參考「來寫字」，引導學生進行書寫。 5. 播放 MP3 1 或教學電子書，引導學生唱跳本課歌曲。 (二) 活動二：輕鬆學語詞 1. 播放 MP3 1 或教學電子書，讓學生聆聽「輕鬆學語詞」內容，老師再帶領學生複誦，講解語詞並指導學生正確發音。 2. 視教學情況，可補充「語詞造句」，讓學生理解語詞之應用。 3. 視教學情況，可補充教學補給站的「真平博士博」。 | 說話評量 閱讀評量 寫作評量 | 【 戶外教育 】 戶 E2 豐富自身與環境的互動經驗，培養對生活環境的覺知與敏感，體驗與珍惜環境的好。 | 綜合活動領域 2d-II-1 體察並感知生活中美感的普遍性與多樣性。 |

| | | | | | | | | | | |
|-----|---------------------------|---|--|---|--|---|--|------------------------------|--|---|
| | | | | | | | 三、統整活動 搭配教學電子書，複習本堂課所學。 | | | |
| 第6週 | 一、食 食 2. 下 晡的點 心 | 1 | 閩-E-A2 具備使用閩南語文進 行思考的能力，並用 之於日常生活中，以 有效處理相關問題。 閩-E-B1 具備理解與使用閩南 語文的基本能力，並 能從事表達、溝通， 以運用於家庭、學 校、社區生活之中。 閩-E-C2 具備友善的人際情懷及 與他人建立良好的互動 關係，並發展與人溝通 協調、包容異己、社會 參與及服務等團隊合作 的素養。 | 1-II-1 能應用閩南 語標音符號、羅馬 字及漢字，協助聆 聽理解。 1-II-3 能聆聽並理 解對方所說的閩南 語。 2-II-1 能運用閩南 語的標音符號、羅 馬字及漢字，協助 口語表達。 3-II-2 能運用標音 符號、羅馬字及漢 字認讀日常生活中 常見、簡單的閩南 語文。 4-II-1 能運用閩南 語文簡單寫出自己 的感受與需求。 | ◎Aa-II-1 羅馬拼 音。 ◎Aa-II-2 漢字書 寫。 ◎Ab-II-1 語詞運 用。 ◎Ab-II-2 句型運 用。 ◎Bg-II-1 生活應 對。 ◎Bg-II-2 口語表 達。 | 1. 能聽懂且說出 常見的點心名 稱，並能透過課 程提供的句型應 用於日常生活。 2. 能透過課程活 動，與他人協力 完成指定任務， 學習團隊合作的 精神。 | 三、統整活動 搭配教學電子書，複習本堂課所學。 一、引起動機 老師發下本課學習單，請學生完成指定任務。 二、發展活動 (三) 活動三：做伙來造句 播放 MP3 1 或教學電子書，讓學生聆聽「做伙來造句」內容，老師再帶領學生複誦，並 解說句型結構。 (四) 活動四：咱來試看覓 1. 播放 MP3 1 或教學電子書，讓學生聆聽「咱來試看覓」內容，老師再帶領學生複誦， 並講解內容。 2. 師生可採互動式對答，請學生以指定句型回答。 (五) 活動五：聽看覓 1. 播放 MP3 1 或教學電子書，讓學生聆聽「聽看覓」內容並作答。 2. 老師請學生根據課程句型發表答案。 3. 視教學情況，可補充教學補給站的「其他的點心」。 三、統整活動 搭配教學電子書，複習本堂課所學。 | 實作評量 說話評量 閱讀評量 聽力評量 | 【戶外教 育】 戶 E2 豐富 自身與環境 的互動經 驗，培養對 生活環境的 覺知與敏 感，體驗與 珍惜環境的 好。 | 綜合活動領域 2d-II-1 體察並感 知生活中美感的普 遍性與多樣性。 |
| 第7週 | 一、食 食 2. 下 晡的點 心 | 1 | 閩-E-C2 具備友善的人際情懷及 與他人建立良好的互動 關係，並發展與人溝通 協調、包容異己、社會 參與及服務等團隊合作 的素養。 | 1-II-1 能應用閩南 語標音符號、羅馬 字及漢字，協助聆 聽理解。 1-II-3 能聆聽並理 解對方所說的閩南 語。 2-II-1 能運用閩南 語的標音符號、羅 馬字及漢字，協助 口語表達。 3-II-2 能運用標音 符號、羅馬字及漢 字認讀日常生活中 常見、簡單的閩南 語文。 | ◎Aa-II-1 羅馬拼 音。 ◎Bg-II-2 口語表 達。 | 1. 能學會本拼音 課程及相關語 詞。 | 一、引起動機 老師揭示本堂課要學的拼音主題，藉此進入「輕鬆學拼音」教學。 二、發展活動 (六) 活動六：輕鬆學拼音 1. 播放 MP3 1 或教學電子書，讓學生聆聽「輕鬆學拼音」內容，老師再帶領學生拼讀本 課所學拼音，並指導其發音。 2. 視教學情況，可補充教學補給站的「音標舉例」。 (七) 活動七：拼音練習 1. 播放 MP3 1 或教學電子書，讓學生聆聽「拼音練習」內容並作答。 2. 師生可採互動方式對答，請學生依序念出拼音。 3. 視教學狀況，參考「你手寫我口」進行教學遊戲。 三、統整活動 搭配教學電子書，複習本堂課所學。 | 說話評量 聽力評量 寫作評量 | 【戶外教 育】 戶 E2 豐富 自身與環境 的互動經 驗，培養對 生活環境的 覺知與敏 感，體驗與 珍惜環境的 好。 | 綜合活動領域 2d-II-1 體察並感 知生活中美感的普 遍性與多樣性。 |

| | | | | | | | | | | |
|-------|---------------------------|---|--|--|---|------------------------------|---|--|---|---|
| 第 8 週 | 一、食 食 2. 下 晡的點 心 | 1 | <p>閩-E-A2 具備使用閩南語文進行思考的能力，並用之於日常生活中，以有效處理相關問題。</p> <p>閩-E-B1 具備理解與使用閩南語文的基本能力，並能從事表達、溝通，以運用於家庭、學校、社區生活之中。</p> <p>閩-E-C2 具備友善的人際情懷及與他人建立良好的互動關係，並發展與人溝通協調、包容異己、社會參與及服務等團隊合作的素養。</p> | <p>1-II-1 能應用閩南語標音符號、羅馬字及漢字，協助聆聽理解。</p> <p>1-II-3 能聆聽並理解對方所說的閩南語。</p> <p>2-II-1 能運用閩南語的標音符號、羅馬字及漢字，協助口語表達。</p> <p>3-II-2 能運用標音符號、羅馬字及漢字認讀日常生活中常見、簡單的閩南語文。</p> <p>4-II-1 能運用閩南語文簡單寫出自己的感受與需求。</p> | <p>◎Aa-II-1 羅馬拼音。</p> <p>◎Aa-II-2 漢字書寫。</p> <p>◎Ab-II-1 語詞運用。</p> <p>◎Ab-II-2 句型運用。</p> <p>◎Bg-II-1 生活應對。</p> <p>◎Bg-II-2 口語表達。</p> | <p>1. 能複習第一單元所學，並應用於生活中。</p> | <p>一、引起動機 老師問學生第一、二課的學習心得，藉此進入「複習一」教學。</p> <p>二、發展活動 (八) 活動八：複習一 1. 播放 MP3 1 或教學電子書，讓學生聆聽「複習一」內容，老師再引導學生作答。 2. 師生可採互動式進行對答，老師亦可針對非答案之選項向學生提問，以達充分複習之效。 3. 視教學情況，可參考「我是金頭腦」進行教學遊戲。</p> <p>(九) 活動九：看圖講故事 1. 老師協助學生分組，參考「故事山」進行教學活動。 2. 老師在黑板上畫出故事山結構，並請每組學生拿出四個小白板，標上故事山的編號。 3. 老師播放 MP3 1 或教學電子書，讓學生聆聽「看圖講故事」內容，聽完請各組根據故事山的結構，在各分圖旁標示「(1)開始、(2)發展／高潮、(3)結局」之編號。 4. 老師根據故事山結構依序提問，請學生將答案寫在對應的小白板上，並排成故事山結構。 5. 各組派代表上臺發表成果，老師視情況給予指導或鼓勵。 6. 打開教學電子書，播放「看圖講故事」動畫，老師可視學生程度切換動畫字幕模式（國語／臺語／無）。</p> <p>三、統整活動 搭配教學電子書，複習本堂課所學。</p> | <p>聽力評量 說話評量 閱讀評量 寫作評量</p> | <p>【戶外教育】 戶 E2 豐富自身與環境的互動經驗，培養對生活環境的覺知與敏感，體驗與珍惜環境的好。</p> | <p>綜合活動領域 2d-II-1 體察並感知生活中美感的普遍性與多樣性。</p> |
|-------|---------------------------|---|--|--|---|------------------------------|---|--|---|---|

| | | | | | | | | | | |
|-------|----------------------------|---|--|--|--|--------------------------------|--|----------------------|---|--|
| 第 9 週 | 二、行 行出狀 元 3. 擔 仔位 | 1 | 閩-E-B1 具備理解與使用閩南語 文的基本能力，並能從 事表達、溝通，以運用 於家庭、學校、社區生 活之中。 | 1-II-1 能應用閩南 語標音符號、羅馬 字及漢字，協助聆 聽理解。 1-II-3 能聆聽並理 解對方所說的閩南 語。 2-II-1 能運用閩南 語的標音符號、羅 馬字及漢字，協助 口語表達。 3-II-2 能運用標音 符號、羅馬字及漢 字認讀日常生活中 常見、簡單的閩南 語文。 | ◎Aa-II-1 羅馬拼 音。 ◎Aa-II-2 漢字書 寫。 ◎Bg-II-2 口語表 達。 | 1. 能正確朗讀課 文並認讀課文中 的重要語詞。 | 一、引起動機 老師詢問學生是否去過菜市場？有看過哪些攤販？藉此引導學生進入課文教學。 二、發展活動 (一) 活動一：咱來讀課文 1. 播放 MP3 1 或教學電子書，讓學生聆聽課文內容，老師再帶領學生朗讀，講解課文內 容、語詞，並指導學生正確發音。 2. 根據課文內容提問，協助學生理解文本。 3. 參考「唸課文真心適」進行教學遊戲。 4. 參考「來寫字」，引導學生進行書寫。 5. 視教學情況，可補充教學補給站「情境小劇場」。 三、統整活動 播放 MP3 1 或教學電子書，引導學生唱跳本課歌曲。 | 說話評量 閱讀評量 寫作評量 | 【生涯規 劃教育】 涯 E9 認識 不同類型工 作/教育環 境。 | 社會領域課程 2a-II-1 關注居住 地方社會事物與環 境的互動、差異與 變遷等問題。 |
|-------|----------------------------|---|--|--|--|--------------------------------|--|----------------------|---|--|

| | | | | | | | | | | |
|--------|----------------------------|---|--|---|---|---|--|--------------|---------------------------------|--|
| 第 10 週 | 二、行 行出狀 元 3. 擔 仔位 | 1 | <p>閩-E-A2 具備使用閩南語文進行思考的能力，並用之於日常生活中，以有效處理相關問題。</p> <p>閩-E-A3 具備運用閩南語文來擬訂、討論、執行與分享個人生活計畫，以充實自我生活經驗，增進個人適應社會的能力。</p> <p>閩-E-B1 具備理解與使用閩南語文的基本能力，並能從事表達、溝通，以運用於家庭、學校、社區生活之中。</p> <p>閩-E-C1 具備透過閩南語文的學習，增進與人友善相處的能力，並能參與家庭、學校、社區的各類活動，培養責任感，落實生活美德與公民意識。</p> | <p>1-II-1 能應用閩南語標音符號、羅馬字及漢字，協助聆聽理解。</p> <p>1-II-3 能聆聽並理解對方所說的閩南語。</p> <p>2-II-1 能運用閩南語的標音符號、羅馬字及漢字，協助口語表達。</p> <p>3-II-2 能運用標音符號、羅馬字及漢字認讀日常生活中常見、簡單的閩南語文。</p> | <p>◎Aa-II-1 羅馬拼音。</p> <p>◎Ab-II-1 語詞運用。</p> <p>◎Ab-II-2 句型運用。</p> <p>◎Bg-II-1 生活應對。</p> <p>◎Bg-II-2 口語表達。</p> | <p>1. 能聽懂且說出生活中常見的攤位、商店說法，並學會運用。</p> <p>2. 能透過課程提供的句型，掌握語詞運用的方法，並應用於日常生活。</p> <p>3. 能藉由課程活動重新認識生活圈的各類攤販、商店，建立對社區的歸屬感。</p> | <p>一、引起動機 老師揭示本堂課要學的語詞主題：擔仔位、店面，請學生翻至課文，將這兩種語詞圈起來，並藉此進入語詞教學。</p> <p>二、發展活動 (二) 活動二：輕鬆學語詞 1. 播放 MP3 1 或教學電子書，讓學生聆聽「輕鬆學語詞」內容，老師再帶領學生複誦，講解語詞並指導學生正確發音。 2. 視教學情況可補充教學補給站，介紹「其他的擔仔位俗店面」的說法。 3. 視教學情況可補充「語詞造句」，讓學生理解語詞的其他應用。</p> <p>(三) 活動三：講看覓 1. 播放 MP3 1 或教學電子書，讓學生聆聽「講看覓」內容，老師再帶領學生複誦，並講解內容。 2. 發下學習單進行教學活動，讓學生透過句型熟悉語詞的應用。</p> <p>三、統整活動 搭配教學電子書，複習本堂課所學。</p> | 說話評量 實作評量 | 【生涯規劃教育】 涯 E9 認識不同類型工作/教育環境。 | 社會領域課程 2a-II-1 關注居住地方社會事物與環境的互動、差異與變遷等問題。 |
|--------|----------------------------|---|--|---|---|---|--|--------------|---------------------------------|--|

| | | | | | | | | | | |
|--------|----------------------------|---|--|--|---|--|---|----------------------|---------------------------------|--|
| 第 11 週 | 二、行 行出狀 元 3. 擔 仔位 | 1 | <p>閩-E-A2 具備使用閩南語文進行思考的能力，並用之於日常生活中，以有效處理相關問題。</p> <p>閩-E-A3 具備運用閩南語文來擬訂、討論、執行與分享個人生活計畫，以充實自我生活經驗，增進個人適應社會的能力。</p> <p>閩-E-B1 具備理解與使用閩南語文的基本能力，並能從事表達、溝通，以運用於家庭、學校、社區生活之中。</p> <p>閩-E-C1 具備透過閩南語文的學習，增進與人友善相處的能力，並能參與家庭、學校、社區的各類活動，培養責任感，落實生活美德與公民意識。</p> | <p>1-II-1 能應用閩南語標音符號、羅馬字及漢字，協助聆聽理解。</p> <p>1-II-3 能聆聽並理解對方所說的閩南語。</p> <p>2-II-1 能運用閩南語的標音符號、羅馬字及漢字，協助口語表達。</p> <p>3-II-2 能運用標音符號、羅馬字及漢字認讀日常生活中常見、簡單的閩南語文。</p> <p>4-II-1 能運用閩南語文簡單寫出自己的感受與需求。</p> | <p>◎Aa-II-1 羅馬拼音。</p> <p>◎Aa-II-2 漢字書寫。</p> <p>◎Ab-II-1 語詞運用。</p> <p>◎Ab-II-2 句型運用。</p> <p>◎Bg-II-1 生活應對。</p> <p>◎Bg-II-2 口語表達。</p> | <p>1. 能透過課程提供的句型，掌握語詞運用的方法，並應用於日常生活。</p> <p>2. 能藉由課程活動重新認識生活圈的各類攤販、商店，建立對社區的歸屬感。</p> | <p>一、引起動機 老師隨機抽念本課語詞讓學生聽寫，藉以複習並進入「咱來試看覓」教學。</p> <p>二、發展活動 (四) 活動四：咱來試看覓 1. 播放 MP3 1 或教學電子書，讓學生聆聽「咱來試看覓」內容，老師再帶領學生複誦，並講解接下來教學遊戲的玩法。 2. 播放教學電子書中遊戲說明動畫，讓學生了解遊戲流程。 3. 將學生分組，進行「啥人是頭家」教學遊戲。 4. 視教學情況，參考「一擲必中」進行教學遊戲。 5. 視教學情況，可補充教學補給站的「孽謔仔話」。</p> <p>(五) 活動五：聽看覓 1. 播放 MP3 1 或教學電子書，讓學生聆聽「聽看覓」內容並作答。 2. 師生可採互動方式對答，提示學生以「(啥物人) 欲去 (啥物擔仔位) 遐買 (啥物物件)」的句型回答問題。 3. 視教學情況，可介紹教學補給站：「俗語」、「來聽笑談」。</p> <p>三、統整活動 搭配教學電子書，複習本堂課所學。</p> | 聽力評量 書寫評量 說話評量 | 【生涯規劃教育】 涯 E9 認識不同類型工作/教育環境。 | 社會領域課程 2a-II-1 關注居住地方社會事物與環境的互動、差異與變遷等問題。 |
|--------|----------------------------|---|--|--|---|--|---|----------------------|---------------------------------|--|

| | | | | | | | | | | |
|--------|-----------------------------|---|--|--|--|--|---|----------------------|--|--|
| 第 12 週 | 二、行 行出狀 元 3. 擔 仔位 | 1 | 閩-E-C1 具備透過閩南語文的學習，增進與人友善相處的能力，並能參與家庭、學校、社區的各類活動，培養責任感，落實生活美德與公民意識。 | 1-II-1 能應用閩南語標音符號、羅馬字及漢字，協助聆聽理解。 1-II-3 能聆聽並理解對方所說的閩南語。 2-II-1 能運用閩南語的標音符號、羅馬字及漢字，協助口語表達。 3-II-2 能運用標音符號、羅馬字及漢字認讀日常生活中常見、簡單的閩南語文。 | ◎Aa-II-1 羅馬拼音。 ◎Bg-II-2 口語表達。 | 1. 能學會本拼音課程及相關語詞。 | 一、引起動機 老師揭示本堂課要學的拼音主題，藉此進入「輕鬆學拼音」教學。 二、發展活動 (六) 活動六：輕鬆學拼音 1. 播放 MP3 1 或教學電子書，讓學生聆聽「輕鬆學拼音」內容，老師再帶領學生拼讀本課所學拼音，並指導其發音。 2. 視教學情況，可補充教學補給站的「音標舉例」。 (七) 活動七：拼音練習 1. 播放 MP3 1 或教學電子書，讓學生聆聽「拼音練習」內容並作答。 2. 師生可採互動方式對答，請學生念出答案。 3. 視教學情況，參考「拼音賓果」進行教學遊戲。 三、統整活動 搭配教學電子書，複習本堂課所學。 | 說話評量 聽力評量 | 【生涯規劃教育】 涯 E9 認識不同類型工作/教育環境。 | 社會領域課程 2a-II-1 關注居住地方社會事物與環境的互動、差異與變遷等問題。 |
| 第 13 週 | 二、行 行出狀 元 4. 咱 的英雄 | 1 | 閩-E-A2 具備使用閩南語文進行思考的能力，並用之於日常生活中，以有效處理相關問題。 閩-E-B1 具備理解與使用閩南語文的基本能力，並能從事表達、溝通，以運用於家庭、學校、社區生活之中。 | 1-II-1 能應用閩南語標音符號、羅馬字及漢字，協助聆聽理解。 1-II-3 能聆聽並理解對方所說的閩南語。 2-II-1 能運用閩南語的標音符號、羅馬字及漢字，協助口語表達。 3-II-2 能運用標音符號、羅馬字及漢字認讀日常生活中常見、簡單的閩南語文。 | ◎Aa-II-1 羅馬拼音。 ◎Aa-II-2 漢字書寫。 ◎Bg-II-2 口語表達。 | 1. 能正確朗讀課文並認讀課文中的重要語詞。 2. 能聽懂且說出生活中常見的職業名稱說法，並學會運用。 | 一、引起動機 老師詢問學生家人從事何種職業，藉此引導學生進入課文教學。 二、發展活動 (一) 活動一：咱來讀課文 1. 播放 MP3 2 或教學電子書，讓學生聆聽課文內容，老師再帶領學生朗讀，講解課文內容、語詞，並指導學生正確發音。 2. 根據課文內容提問，協助學生理解文本。 3. 參考「唸課文真心適」進行教學遊戲。 4. 參考「來寫字」，引導學生進行書寫。 5. 播放 MP3 2 或教學電子書，引導學生唱跳本課歌曲。 (二) 活動二：輕鬆學語詞 1. 播放 MP3 2 或教學電子書，讓學生聆聽「輕鬆學語詞」內容，老師再帶領學生複誦，講解語詞並指導學生正確發音。 2. 發下學習單進行教學活動。 3. 視教學情況補充「語詞造句」，讓學生理解語詞之應用。 4. 視教學情況補充教學補給站：「謎猜」、「其他的職業」、「總舖師的故鄉」。 5. 參考「真平博士博」補充相關的語文知識。 | 說話評量 閱讀評量 寫作評量 | 【生涯規劃教育】 涯 E4 認識自己的特質與興趣。 涯 E8 對工作/教育環境的好奇心。 | 綜合活動領域 1a-II-1 展現自己能力、興趣與長處，並表達自己的想法和感受。 |

| | | | | | | | | | | |
|--------|-----------------|---|--|--|---|--|--|--------------|--|--|
| | | | | | | | <p>(三) 活動三：做伙唸俗語</p> <ol style="list-style-type: none"> 1. 播放 MP3 2 或教學電子書，讓學生聆聽「做伙唸俗語」內容，老師再帶領學生複誦，講解俗語並指導學生正確發音。 2. 視教學情況補充教學補給站：「俗語」。 <p>三、統整活動</p> <p>搭配教學電子書，複習本堂課所學。</p> | | | |
| 第 14 週 | 二、行行出狀元 4. 咱的英雄 | 1 | <p>閩-E-A2 具備使用閩南語文進行思考的能力，並用之於日常生活中，以有效處理相關問題。</p> <p>閩-E-A3 具備運用閩南語文來擬訂、討論、執行與分享個人生活計畫，以充實自我生活經驗，增進個人適應社會的能力。</p> <p>閩-E-B1 具備理解與使用閩南語文的基本能力，並能從事表達、溝通，以運用於家庭、學校、社區生活之中。</p> <p>閩-E-C1 具備透過閩南語文的學習，增進與人友善相處的能力，並能參與家庭、學校、社區的各類活動，培養責任感，落實生活美德與公民意識。</p> | <p>1-II-1 能應用閩南語標音符號、羅馬字及漢字，協助聆聽理解。</p> <p>1-II-3 能聆聽並理解對方所說的閩南語。</p> <p>2-II-1 能運用閩南語的標音符號、羅馬字及漢字，協助口語表達。</p> <p>3-II-2 能運用標音符號、羅馬字及漢字認讀日常生活中常見、簡單的閩南語文。</p> <p>4-II-1 能運用閩南語文簡單寫出自己的感受與需求。</p> | <p>◎Aa-II-1 羅馬拼音。</p> <p>◎Aa-II-2 漢字書寫。</p> <p>◎Ab-II-1 語詞運用。</p> <p>◎Ab-II-2 句型運用。</p> <p>◎Bg-II-1 生活應對。</p> <p>◎Bg-II-2 口語表達。</p> | <p>1. 能掌握本課所學的句型，並應用於日常生活。</p> <p>2. 能藉由課程活動發掘個人志趣，擬訂未來目標，並尊重、感謝各行各業的貢獻。</p> | <p>一、引起動機</p> <p>老師詢問學生家人從事何種職業，藉此引導學生進入「做伙來造句」教學。</p> <p>二、發展活動</p> <p>(四) 活動四：做伙來造句</p> <ol style="list-style-type: none"> 1. 播放 MP3 2 或教學電子書，讓學生聆聽「做伙來造句」內容，老師再帶領學生複誦，並講解接下來教學遊戲的玩法。 2. 參考「九宮格大戰」進行教學遊戲。 <p>(五) 活動五：咱來試看覓</p> <ol style="list-style-type: none"> 1. 播放 MP3 2 或教學電子書，讓學生聆聽「咱來試看覓」內容，老師再帶領學生複誦，並講解接下來要進行的教學活動「我想欲做啥物」。 2. 視教學情況，可補充教學補給站的「情境對話」。 <p>(六) 活動六：聽看覓</p> <ol style="list-style-type: none"> 1. 播放 MP3 2 或教學電子書，讓學生聆聽「聽看覓」內容並作答。 2. 老師請學生依各題提示句型進行造句，並說給鄰座的同學聽，互相檢核。 3. 視教學情況，可補充教學補給站的「華謔仔話」。 <p>三、統整活動</p> <p>搭配教學電子書，複習本堂課所學。</p> | 說話評量 聽力評量 | <p>【生涯規劃教育】</p> <p>涯 E4 認識自己的特質與興趣。</p> <p>涯 E8 對工作／教育環境的好奇心。</p> | <p>綜合活動領域</p> <p>1a-II-1 展現自己能力、興趣與長處，並表達自己的想法和感受。</p> |

| | | | | | | | | | | |
|--------|-----------------------------|---|--|---|--|-------------------------------|--|------------------------------|--|---|
| 第 15 週 | 二、行 行出狀 元 4. 咱 的英雄 | 1 | 閩-E-C1 具備透過閩南語文的 學習，增進與人友善 相處的能力，並能參 與家庭、學校、社區 的各類活動，培養責 任感，落實生活美德 與公民意識。 | 1-II-1 能應用閩南 語標音符號、羅馬 字及漢字，協助聆 聽理解。 1-II-3 能聆聽並理 解對方所說的閩南 語。 2-II-1 能運用閩南 語的標音符號、羅 馬字及漢字，協助 口語表達。 3-II-2 能運用標音 符號、羅馬字及漢 字認讀日常生活中 常見、簡單的閩南 語文。 | ◎Aa-II-1 羅馬拼 音。 ◎Bg-II-2 口語表 達。 | 1. 能學會本拼音 課程及相關語 詞。 | 一、引起動機 老師揭示本堂課要學的拼音主題，藉此進入「輕鬆學拼音」教學。 二、發展活動 (七) 活動七：輕鬆學拼音 1. 播放 MP3 2 或教學電子書，讓學生聆聽「輕鬆學拼音」內容，老師再帶領學生拼讀本 課所學拼音，並指導其發音。 2. 視教學情況，可補充教學補給站的「音標舉例」。 (八) 活動八：拼音練習 1. 播放 MP3 2 或教學電子書，讓學生聆聽「拼音練習」內容並作答。 2. 師生可採互動方式對答，請學生依序念出拼音。 3. 視教學情況，參考「進擊的拼音」進行教學遊戲。 三、統整活動 搭配教學電子書，複習本堂課所學。 | 聽力評量 說話評量 | 【生涯規 劃教育】 涯 E4 認識 自己的特質 與興趣。 涯 E8 對工 作／教育環 境的好奇 心。 | 綜合活動領域 1a-II-1 展現自己 能力、興趣與長 處，並表達自己的 想法和感受。 |
| 第 16 週 | 二、行 行出狀 元 4. 咱 的英雄 | 1 | 閩-E-A2 具備使用閩南語文進 行思考的能力，並用 之於日常生活中，以 有效處理相關問題。 閩-E-B1 具備理解與使用閩南 語文的基本能力，並 能從事表達、溝通， 以運用於家庭、學 校、社區生活之中。 閩-E-C1 具備透過閩南語文的 學習，增進與人友善 相處的能力，並能參 與家庭、學校、社區 的各類活動，培養責 任感，落實生活美德 與公民意識。 | 1-II-1 能應用閩南 語標音符號、羅馬 字及漢字，協助聆 聽理解。 1-II-3 能聆聽並理 解對方所說的閩南 語。 2-II-1 能運用閩南 語的標音符號、羅 馬字及漢字，協助 口語表達。 3-II-2 能運用標音 符號、羅馬字及漢 字認讀日常生活中 常見、簡單的閩南 語文。 4-II-1 能運用閩南 語文簡單寫出自己 的感受與需求。 | ◎Aa-II-1 羅馬拼 音。 ◎Aa-II-2 漢字書 寫。 ◎Bg-II-2 口語表 達。 | 1. 能複習第二單 元所學，並應用 於生活中。 | 一、引起動機 老師問學生第三、四課的學習心得，藉此進入「複習二」教學。 二、發展活動 (九) 活動九：複習二 1. 播放 MP3 2 或教學電子書，讓學生聆聽「複習二」內容，老師再帶領學生複誦，並講 解內容、引導學生作答。 2. 答畢師生可採互動式進行對答，老師可引導學生用完整的句子發表。 3. 視教學情況，可參考「關鍵字大解密」進行教學遊戲。 (十) 活動十：看圖講故事 1. 老師協助學生分組，參考「心智圖」進行教學活動，每組活動工具為一張全開紙和一 組彩色筆。 2. 老師播放 MP3 2，讓學生聆聽「看圖講故事」內容，聽完後在黑板上寫出三個問題， 再次播放 MP3 2，引導學生聚焦細節並隨手記錄。 3. 老師請各組就這三個連環問題的答案，繪製出心智圖（老師可先在黑板上畫出架構供 學生參考）。最後，各組輪流上臺發表成果，老師視情況給予指導或鼓勵。 4. 打開教學電子書，播放「看圖講故事」動畫，老師可視學生程度切換動畫字幕模式 （國語／臺語／無）。 | 聽力評量 說話評量 閱讀評量 寫作評量 | 【生涯規 劃教育】 涯 E4 認識 自己的特質 與興趣。 涯 E8 對工 作／教育環 境的好奇 心。 | 綜合活動領域 1a-II-1 展現自己 能力、興趣與長 處，並表達自己的 想法和感受。 |

| | | | | | | | | | | |
|--------|-------------|---|--|--|--|--|---|----------------------|--|---|
| 第 17 週 | 三、方位 5. 去旅行 | 1 | 閩-E-B1 具備理解與使用閩南語文的基本能力，並能從事表達、溝通，以運用於家庭、學校、社區生活之中。 | 1-II-1 能應用閩南語標音符號、羅馬字及漢字，協助聆聽理解。 1-II-3 能聆聽並理解對方所說的閩南語。 2-II-1 能運用閩南語的標音符號、羅馬字及漢字，協助口語表達。 3-II-2 能運用標音符號、羅馬字及漢字認讀日常生活中常見、簡單的閩南語文。 | ◎Aa-II-1 羅馬拼音。 ◎Aa-II-2 漢字書寫。 ◎Bg-II-2 口語表達。 | 1. 能正確朗讀課文並認讀課文中的重要語詞。 | 三、統整活動 搭配教學電子書，複習本堂課所學。 一、引起動機 老師詢問學生是否有和家人朋友一同騎腳踏車出遊的經驗，藉此引導學生進入課文教學。 二、發展活動 (一) 活動一：咱來讀課文 1. 播放 MP3 2 或教學電子書，讓學生聆聽課文內容，老師再帶領學生朗讀，講解課文內容、語詞，並指導學生正確發音。 2. 根據課文內容提問，協助學生理解文本。 3. 參考「唸課文真心適」進行教學遊戲。 4. 參考「來寫字」，引導學生進行書寫。 三、統整活動 播放 MP3 2 或教學電子書，引導學生唱跳本課歌曲。 | 說話評量 閱讀評量 寫作評量 | 【閱讀素養教育】 閱 E11 低年級：能在一般生活情境中，懂得運用文本習得的知識解決問題。 | 綜合活動課程 2b-II-2 參加團體活動，遵守紀律、重視榮譽感，並展現負責的態度。 |
| 第 18 週 | 三、方位 5. 去旅行 | 1 | 閩-E-A2 具備使用閩南語文進行思考的能力，並用之於日常生活中，以有效處理相關問題。 閩-E-B1 具備理解與使用閩南語文的基本能力，並能從事表達、溝通，以運用於家庭、學校、社區生活之中。 閩-E-C2 具備運用閩南語文的溝通能力，珍愛自己、尊重別人，發揮團隊合作的精神。 | 1-II-1 能應用閩南語標音符號、羅馬字及漢字，協助聆聽理解。 1-II-3 能聆聽並理解對方所說的閩南語。 2-II-1 能運用閩南語的標音符號、羅馬字及漢字，協助口語表達。 3-II-2 能運用標音符號、羅馬字及漢字認讀日常生活中常見、簡單的閩南語文。 | ◎Aa-II-1 羅馬拼音。 ◎Aa-II-2 漢字書寫。 ◎Ab-II-1 語詞運用。 ◎Bg-II-2 口語表達。 | 1. 能聽懂且說出生活中常見用以表示位置的方向說法，並學會運用。 2. 能藉由課程活動增強空間認知能力且類化至生活，並學習團隊合作的精神。 | 一、引起動機 老師揭示本堂課要學的語詞主題：方向，請學生翻至課文，將這種語詞圈起來，並藉此進入語詞教學。 二、發展活動 (二) 活動二：輕鬆學語詞 1. 播放 MP3 2 或教學電子書，讓學生聆聽「輕鬆學語詞」內容，老師再帶領學生複誦，講解語詞並指導學生正確發音。 2. 參考「全體注意，聽我口令」進行教學遊戲。 3. 視教學情況補充「語詞造句」，讓學生了解語詞之應用。 三、統整活動 搭配教學電子書，複習本堂課所學。 | 實作評量 說話評量 | 【閱讀素養教育】 閱 E11 低年級：能在一般生活情境中，懂得運用文本習得的知識解決問題。 | 綜合活動課程 2b-II-2 參加團體活動，遵守紀律、重視榮譽感，並展現負責的態度。 |

| | | | | | | | | | | |
|--------|-------------|---|--|--|---|--|--|----------------------|--|---|
| 第 19 週 | 三、方位 5. 去旅行 | 1 | <p>閩-E-A2 具備使用閩南語文進行思考的能力，並用之於日常生活中，以有效處理相關問題。</p> <p>閩-E-B1 具備理解與使用閩南語文的基本能力，並能從事表達、溝通，以運用於家庭、學校、社區生活之中。</p> <p>閩-E-C2 具備運用閩南語文的溝通能力，珍愛自己、尊重別人，發揮團隊合作的精神。</p> | <p>1-II-1 能應用閩南語標音符號、羅馬字及漢字，協助聆聽理解。</p> <p>1-II-3 能聆聽並理解對方所說的閩南語。</p> <p>2-II-1 能運用閩南語的標音符號、羅馬字及漢字，協助口語表達。</p> <p>3-II-2 能運用標音符號、羅馬字及漢字認讀日常生活中常見、簡單的閩南語文。</p> <p>4-II-1 能運用閩南語文簡單寫出自己的感受與需求。</p> | <p>◎Aa-II-1 羅馬拼音。</p> <p>◎Aa-II-2 漢字書寫。</p> <p>◎Ab-II-1 語詞運用。</p> <p>◎Ab-II-2 句型運用。</p> <p>◎Bg-II-1 生活應對。</p> <p>◎Bg-II-2 口語表達。</p> | <p>1. 能聽懂且說出生活中常見用以表示位置的方向說法，並學會運用。</p> <p>2. 能透過課程提供的句型，掌握語詞運用的方法，並應用於日常生活。</p> <p>3. 能藉由課程活動增強空間認知能力且類化至生活，並學習團隊合作的精神。</p> | <p>一、引起動機 老師發下本課學習單，請學生完成指定作業。</p> <p>二、發展活動 (三) 活動三：做伙來造句 1. 播放 MP3 2 或教學電子書，讓學生聆聽「做伙來造句」內容，老師再帶領學生複誦，並參考「真平博士博」解說句型結構。 2. 學生兩人一組，拿出小白板，抄寫本課句型（語詞替換處畫底線）；拿出本課及第三課的書後圖卡，練習「語詞替換造句」。</p> <p>(四) 活動四：咱來試看覓 1. 播放 MP3 2 或教學電子書，讓學生聆聽「咱來試看覓」內容，老師再帶領學生複誦，並講解內容，請學生依提示作答。 2. 師生可採互動方式對答，答畢全班一起念讀，可請學生邊念邊畫路線以加深學習印象。 3. 視教學情況，可參考「豆仔佇佗位」進行教學活動。</p> <p>三、統整活動 搭配教學電子書，複習本堂課所學。</p> | 實作評量 說話評量 寫作評量 | 【閱讀素養教育】 閱 E11 低年級：能在一般生活情境中，懂得運用文本習得的知識解決問題。 | 綜合活動課程 2b-II-2 參加團體活動，遵守紀律、重視榮譽感，並展現負責的態度。 |
|--------|-------------|---|--|--|---|--|--|----------------------|--|---|

| | | | | | | | | | | |
|--------|-------------|---|--|---|--|------------------------------|---|------------------------------|---|---|
| 第 20 週 | 三、方位 5. 去旅行 | 1 | 閩-E-C2 具備運用閩南語文的溝通能力，珍愛自己、尊重別人，發揮團隊合作的精神。 | 1-II-1 能應用閩南語標音符號、羅馬字及漢字，協助聆聽理解。 1-II-3 能聆聽並理解對方所說的閩南語。 2-II-1 能運用閩南語的標音符號、羅馬字及漢字，協助口語表達。 3-II-2 能運用標音符號、羅馬字及漢字認讀日常生活中常見、簡單的閩南語文。 | ①Aa-II-1 羅馬拼音。 ②Bg-II-2 口語表達。 | 1. 能學會本課拼音課程及相關語詞。 | 一、引起動機 老師揭示本堂課要學的拼音主題，藉此進入「輕鬆學拼音」教學。 二、發展活動 (五) 活動五：輕鬆學拼音 1. 播放 MP3 2 或教學電子書，讓學生聆聽「輕鬆學拼音」內容，老師再帶領學生拼讀本課所學拼音，並指導其發音。 2. 視教學情況，可補充教學補給站的「音標舉例」。 (六) 活動六：拼音練習 1. 播放 MP3 2 或教學電子書，讓學生聆聽「拼音練習」內容並作答。 2. 師生可採互動方式對答，請學生發表答案。 3. 視教學情況，參考「釣魚大師」進行教學遊戲。 三、統整活動 搭配教學電子書，複習本堂課所學。 | 說話評量 聽力評量 | 【閱讀素養教育】 閱 E11 低年級：能在一般生活情境中，懂得運用文本習得的知識解決問題。 | 綜合活動課程 2b-II-2 參加團體活動，遵守紀律、重視榮譽感，並展現負責的態度。 |
| 第 21 週 | 三、方位 5. 去旅行 | 1 | 閩-E-A2 具備使用閩南語文進行思考的能力，並用之於日常生活中，以有效處理相關問題。 閩-E-B1 具備理解與使用閩南語文的基本能力，並能從事表達、溝通，以運用於家庭、學校、社區生活之中。 閩-E-C2 具備運用閩南語文的溝通能力，珍愛自己、尊重別人，發揮團隊合作的精神。 | 1-II-1 能應用閩南語標音符號、羅馬字及漢字，協助聆聽理解。 1-II-3 能聆聽並理解對方所說的閩南語。 2-II-1 能運用閩南語的標音符號、羅馬字及漢字，協助口語表達。 3-II-2 能運用標音符號、羅馬字及漢字認讀日常生活中常見、簡單的閩南語文。 4-II-1 能運用閩南語文簡單寫出自己的感受與需求。 | ①Aa-II-1 羅馬拼音。 ②Aa-II-2 漢字書寫。 ③Ab-II-1 語詞運用。 ④Ab-II-2 句型運用。 ⑤Bg-II-1 生活應對。 ⑥Bg-II-2 口語表達。 | 1. 能複習第三單元所學及複習本冊所學，並應用於生活中。 | 一、引起動機 老師問學生第五課的學習心得，藉此進入「複習三」教學。 二、發展活動 (七) 活動七：複習三 1. 播放 MP3 2 或教學電子書，讓學生聆聽「複習三」內容，老師再帶領學生複誦，並講解內容、引導學生作答。 2. 答畢師生可採互動式進行對答，老師可引導學生用完整的句子發表。 3. 視教學情況，可參考「佗位無對同」進行教學活動。 (八) 活動八：看圖講故事 1. 老師事先準備活動單，參考 P107「曼陀羅思考法」閱讀分析九宮格設計題目。 2. 老師協助學生分組，每組發下一張活動單，接著播放 MP3 2，讓學生聆聽「看圖講故事」內容。 3. 聽完後老師帶領學生依序念讀提問，講解意思，接著再次播放 MP3 2，引導學生聚焦細節，並隨手記錄。 4. 老師隨機或請自願的組別上臺發表成果，視情況給予指導或鼓勵。 5. 打開教學電子書，播放「看圖講故事」動畫，老師可視學生程度切換動畫字幕模式（國語／臺語／無）。 | 閱讀評量 寫作評量 說話評量 聽力評量 | 【閱讀素養教育】 閱 E11 低年級：能在一般生活情境中，懂得運用文本習得的知識解決問題。 | 綜合活動課程 2b-II-2 參加團體活動，遵守紀律、重視榮譽感，並展現負責的態度。 |

| | | | | | | | | | |
|--|--|--|--|--|--|--|--|--|--|
| | | | | | | <p>(九) 活動九：總複習</p> <ol style="list-style-type: none"> 1. 播放 MP3 2 或教學電子書，讓學生聆聽「總複習」內容。 2. 進行「歡喜來過關」教學遊戲。 <p>三、統整活動</p> <p>搭配教學電子書，複習本堂課所學。</p> | | | |
|--|--|--|--|--|--|--|--|--|--|

| | | | |
|------|--|------|------------------|
| 教材版本 | 真平版第六冊 | 教學節數 | 每週(1)節，本學期共(20)節 |
| 課程目標 | <ol style="list-style-type: none"> 1. 能正確朗讀課文並認讀課文的重要語詞、分辨方音差異。 2. 能閱讀閩南語文，並根據課文進行文本分析、簡述大意。 3. 能用閩南語說出運動會的活動項目，並運用語詞造句。 4. 能用閩南語書寫並發表運動會時的班級加油口號。 5. 能用閩南語進行發表與討論，傳達自己的想法。 6. 能用閩南語說出休閒活動、休閒場所的語詞，並了解各種休閒活動的好處，且運用語詞造句。 7. 能運用課程句型及對話，並適時運用於日常生活。 8. 能用閩南語進行發表與討論，傳達自己的想法與假期規劃。 9. 能用閩南語說出意外傷害的名稱，並學會「無（動詞）著」的構詞，且能運用語詞造句。 10. 能用閩南語書寫並發表意外傷害的具體狀況與原因。 11. 能用閩南語說出病痛的名稱，並能具體陳述其症狀，且能運用語詞造句。 12. 能用閩南語書寫並發表病痛的具體狀況，並推論其原因。 13. 能用閩南語說出時間詞，並運用時間詞表述各項生活作息或規劃。 14. 能透過課程活動引導，思考並規劃自己的時間，且用閩南語進行發表。 15. 能運用課程句型造句，並應用於日常生活中。 | | |

| 教學進度週次 | 單元名稱 | 節數 | 學習領域 核心素養 | 學習重點 | | 學習目標 | 教學重點 | 評量方式 | 議題融入 | 跨領域統整規劃(無則免) |
|--------|------|----|--------------|------|------|------|------|------|------|--------------|
| | | | | 學習表現 | 學習內容 | | | | | |

| | | | | | | | | | | |
|-------|--------------------|---|--|--|--|--|--|----------------------|---------------------------|--|
| 第 1 週 | 一、健康的生 活 1. 運動會 | 1 | 閩-E-A2 具備使用閩南語文進行思考的能力，並用之於日常生活中，以有效處理相關問題。 閩-E-B1 具備理解與使用閩南語文的基本能力，並能從事表達、溝通，以運用於家庭、學校、社區生活之中。 | 1-II-3 能聆聽並理解對方所說的閩南語。 2-II-2 能用閩南語簡單說出日常生活計畫。 3-II-1 能閱讀日常生活中常見的閩南語文，並了解其意義。 4-II-1 能運用閩南語文簡單寫出自己的感受與需求。 | ◎Aa-II-2 漢字書寫。 ◎Ab-II-1 語詞運用。 ◎Ab-II-2 句型運用。 ◎Ab-II-3 方音差異。 ◎Ac-II-1 生活故事。 ◎Bg-II-1 生活應對。 ◎Bg-II-2 口語表達。 | 1. 能正確朗讀課文並認讀課文的重要語詞、分辨方音差異。 2. 能閱讀閩南語文，並根據課文進行文本分析、簡述大意。 3. 能用閩南語進行發表與討論，傳達自己的想法。 | 一、引起動機 老師提問，運動會當天學校在校園布置上增加了什麼？運動會活動中最喜歡什麼項目？為什麼？ 二、發展活動 (一) 活動一：咱來讀課文 1. 老師播放教學電子書中的課文情境掛圖，師生共同討論掛圖內容，引導學生進入課文情境。 2. 播放 MP3 ^① 或教學電子書，讓學生聆聽課文內容，老師再帶領學生朗讀，講解課文內容、語詞，指導其發音，並引導學生認識方音差。 3. 參考「唸課文真心適」進行教學遊戲。 (二) 活動二：課文分析 1. 老師請學生寫下課文主旨、段落大意，再隨機或請自願的學生上臺發表。 2. 根據課文內容提問，協助學生理解文本。 3. 參考「來寫字」，引導學生進行書寫並造詞。 三、統整活動 播放 MP3 ^① 或教學電子書，引導學生唱跳本課歌曲。 | 說話評量 閱讀評量 寫作評量 | 【安全教育】 安 E7 探究運動基本的保健。 | 健康與體育 1c-II-1 認識身體活動的動作技能。 2c-II-1 遵守上課規範和運動比賽規則。 2d-II-3 參與並欣賞多元性身體活動。 藝術領域 1-II-3 能使用視覺元素與想像力，豐富創作主題。 |
|-------|--------------------|---|--|--|--|--|--|----------------------|---------------------------|--|

| | | | | | | | | | | |
|-------|--------------------|---|--|---|---|--|--|----------------------|---|---|
| 第 2 週 | 一、健康的生 活 1. 運動會 | 1 | <p>閩-E-A2 具備使用閩南語文進行思考的能力，並用之於日常生活中，以有效處理相關問題。</p> <p>閩-E-B1 具備理解與使用閩南語文的基本能力，並能從事表達、溝通，以運用於家庭、學校、社區生活之中。</p> <p>閩-E-C2 具備運用閩南語文的溝通能力，珍愛自己、尊重別人，發揮團隊合作的精神。</p> | <p>1-II-3 能聆聽並理解對方所說的閩南語。</p> <p>2-II-2 能用閩南語簡單說出日常生活計畫。</p> <p>3-II-1 能閱讀日常生活中常見的閩南語文，並了解其意義。</p> | <p>ⒶAb-II-1 語詞運用。</p> <p>ⒷBg-II-2 口語表達。</p> | <p>1. 能用閩南語說出運動會的活動項目，並運用語詞造句。</p> <p>2. 能用閩南語進行發表與討論，傳達自己的想法。</p> | <p>一、引起動機</p> <p>1. 老師請學生發表常見的運動項目，並寫在黑板上。</p> <p>2. 隨機抽選學生上臺，其餘學生翻開「輕鬆學語詞」，引導臺上學生圈選課本出現的運動項目，藉此進入語詞教學。</p> <p>二、發展活動</p> <p>(三) 活動三：認識語詞</p> <p>1. 播放 MP3 ❶或教學電子書，讓學生聆聽「輕鬆學語詞」內容，老師再帶領學生複誦，講解語詞並指導學生正確發音。</p> <p>2. 老師請學生撕下課本附件之語詞卡，逐一念出本課語詞，並請學生出示對應的語詞卡，圖面朝老師以利進行隨堂檢核。</p> <p>3. 老師帶領學生重新審視剛才討論之「常見的運動項目」，指導學生其他運動項目的閩南語說法。</p> <p>4. 參考教學百寶箱，補充「其他的運動」。</p> <p>(四) 活動四：語詞大進擊</p> <p>1. 參考「語詞分類」進行教學活動，讓學生根據語詞類別進行分類練習。</p> <p>2. 老師帶領學生念讀「語詞造句」，講解句意及結構，讓學生理解語詞之應用。</p> <p>3. 參考「語詞賓果」進行教學遊戲，並結合造句練習，檢視學生語詞及其應用的學習狀況。</p> <p>三、統整活動</p> <p>搭配教學電子書，複習本堂課程所學。</p> | 說話評 量 | 【安全 教育】 安 E7 探 究運動 基本的 保健。 | <p>健康與體育</p> <p>1c-II-1 認識身體活動的動作技能。</p> <p>2c-II-1 遵守上課規範和運動比賽規則。</p> <p>2d-II-3 參與並欣賞多元性身體活動。</p> <p>藝術領域</p> <p>1-II-3 能使用視覺元素與想像力，豐富創作主題。</p> |
| 第 3 週 | 一、健康的生 活 1. 運動會 | 1 | <p>閩-E-A2 具備使用閩南語文進行思考的能力，並用之於日常生活中，以有效處理相關問題。</p> <p>閩-E-B1 具備理解與使用閩南語文的基本能力，並能從事表達、溝通，以運用於家庭、學校、社區生活之中。</p> <p>閩-E-C2 具備運用閩南語文的溝通能力，珍愛自己、尊重別人，發揮團隊合作的精神。</p> | <p>1-II-3 能聆聽並理解對方所說的閩南語。</p> <p>2-II-2 能用閩南語簡單說出日常生活計畫。</p> <p>3-II-1 能閱讀日常生活中常見的閩南語文，並了解其意義。</p> <p>4-II-1 能運用閩南語文簡單寫出自己的感受與需求。</p> | <p>ⒶAa-II-2 漢字書寫。</p> <p>ⒷAb-II-1 語詞運用。</p> <p>ⒸBg-II-1 生活應對。</p> <p>ⒹBg-II-2 口語表達。</p> | <p>1. 能用閩南語書寫並發表運動會時的班級加油口號。</p> <p>2. 能用閩南語進行發表與討論，傳達自己的想法。</p> | <p>一、引起動機</p> <p>運動會時，每個班級都會設計出各種精神口號。老師問學生，這些精神口號代表的意義是什麼？有什麼功用？老師隨機或請自願的學生發表意見，藉此進入「咱來試看覓」教學。</p> <p>二、發展活動</p> <p>(五) 活動五：咱來試看覓</p> <p>1. 播放 MP3 ❶或教學電子書，讓學生聆聽「咱來試看覓」內容，老師再帶領學生複誦，並講解內容。</p> <p>2. 老師發下學習單，參考「阮這班上厲害」進行教學活動。</p> <p>3. 視教學情況，可補充教學補給站的「謎猜」及「平埔族走標的風俗」。</p> <p>(六) 活動六：聽看覓</p> <p>1. 播放 MP3 ❶或教學電子書，讓學生聆聽「聽看覓」內容並作答。</p> <p>2. 老師請學生跟著 MP3，再念一次節目表內容。</p> <p>3. 參考「聽看覓，我咧比啥物？」進行教學遊戲。</p> <p>三、統整活動</p> <p>搭配教學電子書，複習本堂課程所學。</p> | 說話評 量 聽力評 量 | 【安全 教育】 安 E7 探 究運動 基本的 保健。 | <p>健康與體育</p> <p>1c-II-1 認識身體活動的動作技能。</p> <p>2c-II-1 遵守上課規範和運動比賽規則。</p> <p>2d-II-3 參與並欣賞多元性身體活動。</p> <p>藝術領域</p> <p>1-II-3 能使用視覺元素與想像力，豐富創作主題。</p> |

| | | | | | | | | | | |
|-------|--------------------|---|---|---|--|--|---|----------------------------------|---|--|
| 第 4 週 | 一、健康的生 活 1. 運動會 | 1 | 閩-E-B1 具備理解與使用閩南語文的基本能力，並能從事表達、溝通，以運用於家庭、學校、社區生活之中。 閩-E-C2 具備運用閩南語文的溝通能力，珍愛自己、尊重別人，發揮團隊合作的精神。 | 1-II-3 能聆聽並理解對方所說的閩南語。 3-II-1 能閱讀日常生活中常見的閩南語文，並了解其意義。 | ◎Bg-II-2 口語表達。 | 1. 能學會本課拼音課程及相關語詞。 | 一、引起動機 老師揭示本堂課要學的拼音主題，藉此進入「輕鬆學拼音」教學。 二、發展活動 (七) 活動七：輕鬆學拼音 1. 播放 MP3 ❶ 或教學電子書，讓學生聆聽「輕鬆學拼音」內容，老師請學生拿出本課的拼音卡，再帶領學生拼讀本課所學的拼音，並指導其發音。 2. 視教學情況，可補充教學補給站的「音標舉例」。 (八) 活動八：拼音練習 1. 播放 MP3 ❶ 或教學電子書，讓學生聆聽「拼音練習」內容並作答。 2. 師生可採互動方式對答，請學生依序念出拼音。 3. 視教學情況，參考「拼音接力賽」進行教學遊戲。 三、統整活動 搭配教學電子書，複習本堂課程所學。 | 口語評 量 聽力評 量 | 【安全 教育】 安 E7 探 究運動 基本的 保健。 | 健康與體育 1c-II-1 認識身體活動的動作技能。 2c-II-1 遵守上課規範和運動比賽規則。 2d-II-3 參與並欣賞多元性身體活動。 藝術領域 1-II-3 能使用視覺元素與想像力，豐富創作主題。 |
| 第 5 週 | 一、健康的生 活 2. 露營 | 1 | 閩-E-A1 具備認識閩南語文對個人生活的重要性，並能主動學習，進而建立學習閩南語文的能力。 閩-E-B1 具備理解與使用閩南語文的基本能力，並能從事表達、溝通，以運用於家庭、學校、社區生活之中。 閩-E-C1 具備透過閩南語文的學習，增進與人友善相處的能力，並能參與家庭、學校、社區的各類活動，培養責任感，落實生活美德 | 1-II-1 能應用閩南語標音符號、羅馬字及漢字，協助聆聽理解。 1-II-3 能聆聽並理解對方所說的閩南語。 2-II-1 能運用閩南語的標音符號、羅馬字及漢字，協助口語表達。 3-II-1 能閱讀日常生活中常見的閩南語文，並了解其意義。 3-II-3 能透過閩南語文的閱讀，了解為人處事的道理。 | ◎Aa-II-1 羅馬拼音。 ◎Aa-II-2 漢字書寫。 ◎Ab-II-1 語詞運用。 ◎Ab-II-3 方音差異。 ◎Ac-II-1 生活故事。 ◎Bd-II-1 環境保護。 ◎Bg-II-2 口語表達。 | 1. 能正確朗讀課文並認讀課文的重要語詞、分辨方音差異。 2. 能閱讀閩南語文，並根據課文進行文本分析、簡述大意。 3. 能用閩南語說出休閒活動、休閒場所的語詞，並了解各種休閒活動的好處，且運用語詞造句。 | 一、引起動機 老師詢問學生是否有露營的經驗，請有經驗的學生分享心得，藉此引導學生進入課文教學。 二、發展活動 (一) 活動一：咱來讀課文 1. 老師播放教學電子書中的課文情境掛圖，師生共同討論掛圖內容，引導學生進入課文情境。 2. 播放 MP3 ❶ 或教學電子書，讓學生聆聽課文內容，老師再帶領學生朗讀，講解課文內容、語詞，指導其發音，並引導學生認識方音差。 3. 參考「唸課文真心適」進行教學遊戲。 (二) 活動二：課文分析 1. 老師請學生寫下課文主旨、段落大意，再隨機或請自願的學生上臺發表。 2. 根據課文內容提問，協助學生理解文本。 3. 參考「真平博士博」補充相關的語文知識。 4. 參考「來寫字」，引導學生進行書寫並造詞。 (三) 活動三：認識語詞 | 說話評 量 閱讀評 量 寫作評 量 | 【環境 教育】 環 E1 參 與戶外 學習與 自然體 驗，覺 知自然 環境的 美、平 衡與完 整性。 | 健康與體育 1b-II-1 認識健康技能和 生活技能對健康維護 的重要性。 Cd-II-1 戶外休閒運動 基本技能。 |

| | | | | | | | | | | |
|-------|------------------|---|---|--|---|---|--|----------------------|--|---|
| | | | 與公民意識。 | | | | <p>1. 播放 MP3❶或教學電子書，讓學生聆聽「輕鬆學語詞」內容，老師再帶領學生複誦，講解語詞並指導學生正確發音。</p> <p>2. 老師請學生撕下課本附件之語詞卡，逐一念出本課語詞，並請學生出示對應的語詞卡，圖面朝老師以利進行隨堂檢核。</p> <p>3. 老師詢問學生是否還知道其他的休閒活動或休閒場所，並指導學生其閩南語說法。</p> <p>4. 參考教學百寶箱，補充「其他的休閒活動」、「其他的休閒場所」。</p> <p>(四) 活動四：語詞大進擊</p> <p>1. 老師帶領學生念讀「語詞造句」，講解句意及結構，讓學生理解語詞之應用。</p> <p>2. 參考「語詞聯想」進行教學遊戲，讓學生練習用閩南語描述並書寫語詞。</p> <p>3. 視教學情況，可補充教學補給站的「俗語」、「華語仔話」。</p> <p>三、統整活動 搭配教學電子書，複習本堂課程所學。</p> | | | |
| 第 6 週 | 一、健康的生活 2. 露營 | 1 | <p>閩-E-A1 具備認識閩南語文對個人生活的重要性，並能主動學習，進而建立學習閩南語文的能力。</p> <p>閩-E-B1 具備理解與使用閩南語文的基本能力，並能從事表達、溝通，以運用於家庭、學校、社區生活之中。</p> <p>閩-E-C1 具備透過閩南語文的學習，增進與人友善相處的能力，並能參與家庭、學校、社區的各類活動，培養責任感，落實生活美德與公民意識。</p> | <p>1-II-1 能應用閩南語標音符號、羅馬字及漢字，協助聆聽理解。</p> <p>1-II-3 能聆聽並理解對方所說的閩南語。</p> <p>2-II-1 能運用閩南語的標音符號、羅馬字及漢字，協助口語表達。</p> <p>2-II-2 能用閩南語簡單說出日常生活計畫。</p> <p>3-II-1 能閱讀日常生活中常見的閩南語文，並了解其意義。</p> <p>4-II-1 能運用閩南語文簡單寫出自己的感受與需求。</p> | <p>ⓐAa-II-1 羅馬拼音。</p> <p>ⓐAa-II-2 漢字書寫。</p> <p>ⓑAb-II-1 語詞運用。</p> <p>ⓑAb-II-2 句型運用。</p> <p>ⓐBg-II-1 生活應對。</p> <p>ⓐBg-II-2 口語表達。</p> | <p>1. 能運用課程句型及對話，並適時運用於日常生活。</p> <p>2. 能用閩南語進行發表與討論，傳達自己的想法與假期規劃。</p> | <p>一、引起動機 隨機或請自願的學生上臺發表本課課文中常見的生活句型，藉此引導至「做伙來造句」句型，進入教學。</p> <p>二、發展活動 (五) 活動五：做伙來造句</p> <p>1. 播放 MP3❶或教學電子書，讓學生聆聽「做伙來造句」內容，老師再帶領學生複誦。</p> <p>2. 參考「我會曉造句」解說句型結構，並進行教學活動。</p> <p>(六) 活動六：咱來試看覓</p> <p>1. 播放 MP3❶或教學電子書，讓學生聆聽「咱來試看覓」內容，老師再帶領學生複誦，並講解內容。</p> <p>2. 老師發下學習單，參考「我的歇暍計畫」進行教學活動。</p> <p>(七) 活動七：聽看覓</p> <p>1. 播放 MP3❶或教學電子書，讓學生聆聽「聽看覓」內容並作答。</p> <p>2. 老師隨機或請自願的學生發表答案，並視情況給予指導或鼓勵。</p> <p>3. 參考「造句無落勾」進行教學遊戲。</p> <p>三、統整活動 搭配教學電子書，複習本堂課程所學。</p> | 口語評量 寫作評量 聽力評量 | 【環境教育】 環 E1 參與戶外學習與自然體驗，覺知自然環境的美、平衡與完整性。 | 健康與體育 1b-II-1 認識健康技能和生活技能對健康維護的重要性。 Cd-II-1 戶外休閒運動基本技能。 |
| 第 7 週 | 一、健康的生活 2. 露營 | 1 | <p>閩-E-B1 具備理解與使用閩南語文的基本能力，並能從事表達、溝通，以運用於家庭、學</p> | <p>1-II-1 能應用閩南語標音符號、羅馬字及漢字，協助聆聽理解。</p> <p>1-II-3 能聆聽並理</p> | <p>ⓐAa-II-1 羅馬拼音。</p> <p>ⓐBg-II-2 口語表達。</p> | <p>1. 能學會本課拼音課程及相關語詞。</p> | <p>一、引起動機 老師揭示本堂課要學的拼音主題，藉此進入「輕鬆學拼音」教學。</p> <p>(八) 活動八：輕鬆學拼音</p> <p>1. 播放 MP3❶或教學電子書，讓學生聆聽「輕鬆學拼音」內容，老師請學生拿出本課的拼</p> | 說話評量 聽力評量 | 【環境教育】 環 E1 參與戶外學習與 | 健康與體育 1b-II-1 認識健康技能和生活技能對健康維護的重要性。 Cd-II-1 戶外休閒運動 |

| | | | | | | | | | |
|-------|-------------------|---|---|---|--|--|--------------|---|---|
| | | | 校、社區生活之中。 閩-E-C1 具備透過閩南語文的學習，增進與人友善相處的能力，並能參與家庭、學校、社區的各類活動，培養責任感，落實生活美德與公民意識。 | 解對方所說的閩南語。 2-II-1 能運用閩南語的標音符號、羅馬字及漢字，協助口語表達。 | | 音卡，再帶領學生拼讀本課所學的拼音，並指導其發音。 2. 視教學情況，可補充教學補給站的「音標舉例」。 | | 自然體驗，覺知自然環境的美、平衡與完整性。 | 基本技能。 |
| 第 8 週 | 一、健康的生 活 2. 露營 | 1 | 閩-E-A1 具備認識閩南語文對個人生活的重要性，並能主動學習，進而建立學習閩南語文的能力。 閩-E-B1 具備理解與使用閩南語文的基本能力，並能從事表達、溝通，以運用於家庭、學校、社區生活之中。 | 1-II-1 能應用閩南語標音符號、羅馬字及漢字，協助聆聽理解。 1-II-3 能聆聽並理解對方所說的閩南語。 2-II-1 能運用閩南語的標音符號、羅馬字及漢字，協助口語表達。 3-II-1 能閱讀日常生活中常見的閩南語文，並了解其意義。 3-II-3 能透過閩南語文的閱讀，了解為人處事的道理。 | ◎Aa-II-1 羅馬拼音。 ◎Ab-II-1 語詞運用。 ◎Ab-II-2 句型運用。 ◎Ac-II-1 生活故事。 ◎Bg-II-1 生活應對。 ◎Bg-II-2 口語表達。 | 1. 能複習第一單元所學，並應用於生活中。 一、引起動機 老師問學生第一、二課的學習心得，藉此進入「複習一」教學。 二、發展活動 (十) 活動十：複習一之(一)(二) 1. 播放 MP3 ❶或教學電子書，讓學生聆聽「複習一之(一)(二)」內容並作答。 2. 請學生依照以下參考句型進行發表： (一)：我上俗意的運動是(啥物)，因為(啥物原因)； 我上無俗意的運動是(啥物)，因為(啥物原因)。 (二)：我歌睏日有去(做啥物休閒活動)，(有啥物感想)。 3. 老師隨機或請自願的學生發表答案，視情況給予指導或鼓勵。 4. 若時間允許，老師可與學生進一步討論從事各項休閒活動應注意之事項，建立學生的安全意識。 (十一) 活動十一：看圖講故事 1. 老師播放 MP3 ❶或教學電子書，讓學生聆聽「看圖講故事」內容。 2. 老師協助學生分組，並根據故事內容提問，請各組進行討論後發表(參考 P43 提問-文本分析)。 3. 打開教學電子書，播放「看圖講故事」動畫，老師可視學生程度切換動畫字幕模式(國語/臺語/無)。 三、統整活動 搭配教學電子書，複習本堂課程所學。 | 說話評量 閱讀評量 | 【環境教育】 環 E1 參與戶外學習與自然體驗，覺知自然環境的美、平衡與完整性。 | 健康與體育 1b-II-1 認識健康技能和生活技能對健康維護的重要性。 Cd-II-1 戶外休閒運動基本技能。 |

| | | | | | | | | | | |
|--------|---------------------|---|--|--|--|--|---|----------------------|--|--|
| 第 9 週 | 二、愛 細膩 3. 緊緊緊 | 1 | 閩-E-A2 具備使用閩南語文進行思考的能力，並用之於日常生活中，以有效處理相關問題。 閩-E-B1 具備理解與使用閩南語文的基本能力，並能從事表達、溝通，以運用於家庭、學校、社區生活之中。 | 1-II-1 能應用閩南語標音符號、羅馬字及漢字，協助聆聽理解。 1-II-3 能聆聽並理解對方所說的閩南語。 2-II-1 能運用閩南語的標音符號、羅馬字及漢字，協助口語表達。 2-II-2 能用閩南語簡單說出日常生活計畫。 3-II-3 能透過閩南語文的閱讀，了解為人處事的道理。 | ◎Aa-II-2 漢字書寫。 ◎Bg-II-2 口語表達。 | 1. 能正確朗讀課文並認讀課文的重要語詞、分辨方音差異。 2. 能閱讀閩南語文，並根據課文進行文本分析、簡述大意。 3. 能用閩南語進行發表與討論，傳達自己的想法。 | 一、引起動機 老師請學生討論下課時，容易發生哪些意外傷害？為什麼？ 二、發展活動 (一) 活動一：咱來讀課文 1. 老師播放教學電子書中的課文情境掛圖，師生共同討論掛圖內容，引導學生進入課文情境。 2. 播放 MP3 ❶或教學電子書，讓學生聆聽課文內容，老師再帶領學生朗讀，講解課文內容、語詞，指導其發音，並引導學生認識方音差。 3. 參考「唸課文真心適」進行教學遊戲。 (二) 活動二：課文分析 1. 老師請學生寫下課文主旨、段落大意，再隨機或請自願的學生上臺發表。 2. 根據課文內容提問，協助學生理解文本。 ※本課「來寫字」介紹請見本書第 59 頁。 三、統整活動 播放 MP3 ❶或教學電子書，引導學生念唱本課「節奏唸唱」。 | 說話評量 閱讀評量 寫作評量 | 【生涯發展】 涯E11 培養規劃與運用時間的能力。 涯E12 學習解決問題與做決定的能力。 安全教育安E10 關注校園安全的事件。 | 綜合活動 2a-II-1 覺察自己的人際溝通方式，展現合宜的互動與溝通態度和技巧。 |
| 第 10 週 | 二、愛 細膩 3. 緊緊緊 | 1 | 閩-E-A2 具備使用閩南語文進行思考的能力，並用之於日常生活中，以有效處理相關問題。 閩-E-B1 具備理解與使用閩南語文的基本能力，並能從事表達、溝通，以運用於家庭、學校、社區生活之中。 閩-E-C2 具備運用閩南語文的溝通能力，珍愛自己、尊重別人，發揮團隊合作的精神。 | 1-II-1 能應用閩南語標音符號、羅馬字及漢字，協助聆聽理解。 1-II-3 能聆聽並理解對方所說的閩南語。 2-II-1 能運用閩南語的標音符號、羅馬字及漢字，協助口語表達。 | ◎Ab-II-1 語詞運用。 ◎Ab-II-3 方音差異。 ◎Bg-II-2 口語表達。 | 1. 能用閩南語說出意外傷害的名稱，並學會「無(動詞)著」的構詞，且能運用語詞造句。 2. 能用閩南語進行發表與討論，傳達自己的想法。 | 一、引起動機 1. 老師請學生發表校園常見的意外傷害及其發生地點，並寫在黑板上。 2. 隨機抽選學生上臺，其餘學生翻開「輕鬆學語詞」，引導臺上學生圈選課本出現的意外傷害，藉此進入語詞教學。 二、發展活動 (三) 活動三：認識語詞 1. 播放 MP3 ❶或教學電子書，讓學生聆聽「輕鬆學語詞」內容，老師再帶領學生複誦，講解語詞並指導學生正確發音。 2. 老師請學生撕下課本附件之語詞卡，逐一念出本課語詞，並請學生出示對應的語詞卡，圖面朝老師以利進行隨堂檢核。 3. 老師帶領學生重新審視剛才討論之「校園常見的意外傷害」，指導學生其他意外傷害的閩南語說法。 (四) 活動四：語詞大進擊 1. 參考「語詞排列與歸納」進行教學活動，讓學生按常見頻率排列意外傷害種類，在操作中思考深化學習。 2. 參考「構詞練習」進行教學活動，讓學生練習「無+(動詞)+著」形式的構詞。 3. 老師帶領學生念讀「語詞造句」，講解句意及結構，讓學生理解語詞之應用。 | 說話評量 | 【生涯發展】 涯E11 培養規劃與運用時間的能力。 涯E12 學習解決問題與做決定的能力。 安全教育安E10 關注校園安全 | 綜合活動 2a-II-1 覺察自己的人際溝通方式，展現合宜的互動與溝通態度和技巧。 |

| | | | | | | | | | | |
|--------|---------------------|---|--|--|--|---|--|----------------------------------|--|--|
| | | | | | | | 三、統整活動 搭配教學電子書，複習本堂課程所學。 | | 的事 件。 | |
| 第 11 週 | 二、愛 細膩 3. 緊緊緊 | 1 | 閩-E-A2 具備使用閩南語文進行思考的能力，並用之於日常生活中，以有效處理相關問題。 閩-E-B1 具備理解與使用閩南語文的基本能力，並能從事表達、溝通，以運用於家庭、學校、社區生活之中。 | 1-II-1 能應用閩南語標音符號、羅馬字及漢字，協助聆聽理解。 1-II-3 能聆聽並理解對方所說的閩南語。 2-II-1 能運用閩南語的標音符號、羅馬字及漢字，協助口語表達。 4-II-2 能運用閩南語文寫出對他人的感謝、關懷與協助。 | ◎Aa-II-2 漢字書寫。 ◎Ab-II-1 語詞運用。 ◎Ab-II-2 句型運用。 ◎Bg-II-1 生活應對。 ◎Bg-II-2 口語表達。 | 1. 能應用課程句型造句。 2. 能用閩南語書寫並發表意外傷害的具體狀況與原因。 3. 能用閩南語進行發表與討論，傳達自己的想法。 | 三、統整活動 搭配教學電子書，複習本堂課程所學。 一、引起動機 隨機或請自願的學生上臺發表本課課文中常見的生活句型，藉此引導至「做伙來造句」句型，進入教學。 二、發展活動 (五) 活動五：做伙來造句 1. 播放 MP3 ❶或教學電子書，讓學生聆聽「做伙來造句」內容，老師再帶領學生複誦，解說句型結構。 2. 參考「我會曉造句」進行教學活動。 (六) 活動六：咱來試看覓 1. 播放 MP3 ❶或教學電子書，讓學生聆聽「咱來試看覓」內容並作答。 2. 老師隨機或請自願的學生發表答案，視情況給予指導或獎勵。 3. 視教學情況，可補充教學補給站的「囡仔歌」、「簡單的空喙照護」。 (七) 活動七：聽看覓 1. 播放 MP3 ❶或教學電子書，讓學生聆聽「聽看覓」內容並作答。 2. 老師隨機或請自願的學生發表答案，並視情況給予指導或鼓勵。 3. 老師發下學習單，參考「校園內底愛細膩」進行教學活動。 三、統整活動 搭配教學電子書，複習本堂課程所學。 | 說話評 量 寫作評 量 聽力評 量 | 【生涯發展】 培養規劃與運用時間的能力。 涯E12 學習解決問題與做決定的能力。 安全教育 安E10 關注校園安全的事件。 | 綜合活動 2a-II-1 覺察自己的人際溝通方式，展現合宜的互動與溝通態度和技巧。 |

| | | | | | | | | | | |
|--------|---------------------|---|--|---|----------------|--------------------|---|--------------|---|--|
| 第 12 週 | 二、愛 細膩 3. 緊緊緊 | 1 | 閩-E-A2 具備使用閩南語文進行思考的能力，並用之於日常生活中，以有效處理相關問題。 閩-E-B1 具備理解與使用閩南語文的基本能力，並能從事表達、溝通，以運用於家庭、學校、社區生活之中。 | 1-II-1 能應用閩南語標音符號、羅馬字及漢字，協助聆聽理解。 1-II-3 能聆聽並理解對方所說的閩南語。 2-II-1 能運用閩南語的標音符號、羅馬字及漢字，協助口語表達。 | ◎Bg-II-2 口語表達。 | 1. 能學會本課拼音課程及相關語詞。 | <p>一、引起動機 老師揭示本堂課要學的拼音主題，藉此進入「輕鬆學拼音」教學。</p> <p>二、發展活動 (八) 活動八：輕鬆學拼音 1. 播放 MP3 ❶或教學電子書，讓學生聆聽「輕鬆學拼音」內容，老師請學生拿出本課的拼音卡，再帶領學生拼讀本課所學的拼音，並指導其發音。 2. 視教學情況，可補充教學補給站的「音標舉例」。</p> <p>(九) 活動九：拼音練習 1. 播放 MP3 ❶或教學電子書，讓學生聆聽「拼音練習」內容並作答。 2. 師生可採互動方式對答，請學生依序念出拼音。 3. 視教學情況，參考「拼音賓果」進行教學遊戲。</p> <p>三、統整活動 搭配教學電子書，複習本堂課程所學。</p> | 說話評量 聽力評量 | 【生涯發展】 涯E11 培養規劃與運用時間的能力。 涯E12 學習解決問題與做決定的能力。 安全教育 安E10 關注校園安全的事件。 | 綜合活動 2a-II-1 覺察自己的人際溝通方式，展現合宜的互動與溝通態度和技巧。 |
|--------|---------------------|---|--|---|----------------|--------------------|---|--------------|---|--|

| | | | | | | | | | | |
|--------|---------------------|---|--|---|--|---|--|----------------------|--|--|
| 第 13 週 | 二、愛 細膩 4. 好佳哉 | 1 | 閩-E-A2 具備使用閩南語文進行思考的能力，並用之於日常生活中，以有效處理相關問題。 閩-E-B1 具備理解與使用閩南語文的基本能力，並能從事表達、溝通，以運用於家庭、學校、社區生活之中。 | 1-II-1 能應用閩南語標音符號、羅馬字及漢字，協助聆聽理解。 1-II-3 能聆聽並理解對方所說的閩南語。 2-II-1 能運用閩南語的標音符號、羅馬字及漢字，協助口語表達。 3-II-1 能閱讀日常生活中常見的閩南語文，並了解其意義。 3-II-3 能透過閩南語文的閱讀，了解為人處事的道理。 | ◎Ab-II-1 語詞運用。 ◎Ab-II-3 方音差異。 ◎Ba-II-1 社交稱謂。 ◎Bg-II-2 口語表達。 | 1. 能正確朗讀課文並認讀課文的重要語詞、分辨方音差異。 2. 能閱讀閩南語文，並根據課文進行文本分析、簡述大意。 3. 能用閩南語說出病痛的名稱，並能具體陳述其症狀，且能運用語詞造句。 4. 能用閩南語進行發表與討論，傳達自己的想法。 | 一、引起動機 老師請學生發表身體不適的生活經驗，並簡單說明面對不同病症會有什麼不同的處理方式？ 二、發展活動 (一) 活動一：咱來讀課文 1. 老師播放教學電子書中的課文情境掛圖，師生共同討論掛圖內容，引導學生進入課文情境。 2. 播放 MP3 ❶ 或教學電子書，讓學生聆聽課文內容，老師再帶領學生朗讀，講解課文內容、語詞，指導其發音，並引導學生認識方音差。 3. 參考「唸課文真心適」進行教學遊戲。 (二) 活動二：課文分析 1. 老師請學生寫下課文主旨、段落大意，再隨機或請自願的學生上臺發表。 2. 根據課文內容提問，協助學生理解文本。 3. 參考「來寫字」，引導學生進行書寫並造詞。 (三) 活動三：認識語詞 1. 播放 MP3 ❶ 或教學電子書，讓學生聆聽「輕鬆學語詞」內容，老師再帶領學生複誦，講解語詞並指導學生正確發音。 2. 老師請學生撕下課本附件之語詞卡，逐一念出本課語詞，並請學生出示對應的語詞卡，圖面朝老師以利進行隨堂檢核。 3. 老師問學生還有什麼其他的不適症狀，請學生發表並指導學生其閩南語說法。 4. 視教學情況，可補充教學百寶箱的「其他的病疼」、「其他的醫療場所」。 (四) 活動四：語詞大進擊 1. 參考「語詞分類」進行教學活動，讓學生根據語詞類別進行分類練習。 2. 老師帶領學生念讀「語詞造句」，講解句意及結構，讓學生理解語詞之應用。 3. 參考「語詞賓果」進行教學遊戲，並結合造句練習，檢視學生語詞及其應用的學習狀況。 三、統整活動 搭配教學電子書，複習本堂課程所學。 | 說話評量 閱讀評量 寫作評量 | 【安全教育】 安 E8 了解校園安全的意義。 安 E11 了解急救的重要性。 | 健康與體育 1c-II-2 認識身體活動的傷害和防護概念。 2b-II-1 遵守健康的生活規範。 |
|--------|---------------------|---|--|---|--|---|--|----------------------|--|--|

| | | | | | | | | | | |
|--------|---------------------|---|--|---|---|--|---|----------------------|--|--|
| 第 14 週 | 二、愛 細膩 4. 好佳哉 | 1 | <p>閩-E-A2 具備使用閩南語文進行思考的能力，並用之於日常生活中，以有效處理相關問題。</p> <p>閩-E-B1 具備理解與使用閩南語文的基本能力，並能從事表達、溝通，以運用於家庭、學校、社區生活之中。</p> <p>閩-E-C2 具備運用閩南語文的溝通能力，珍愛自己、尊重別人，發揮團隊合作的精神。</p> | <p>1-II-1 能應用閩南語標音符號、羅馬字及漢字，協助聆聽理解。</p> <p>1-II-3 能聆聽並理解對方所說的閩南語。</p> <p>2-II-1 能運用閩南語的標音符號、羅馬字及漢字，協助口語表達。</p> <p>3-II-1 能閱讀日常生活中常見的閩南語文，並了解其意義。</p> <p>4-II-2 能運用閩南語文寫出對他人的感謝、關懷與協助。</p> | <p>◎Aa-II-2 漢字書寫。</p> <p>◎Ab-II-1 語詞運用。</p> <p>◎Ab-II-2 句型運用。</p> <p>◎Bg-II-1 生活應對。</p> <p>◎Bg-II-2 口語表達。</p> | <p>1. 能用閩南語書寫並發表病痛的具體狀況，並推論其原因。</p> <p>2. 能用閩南語說出病痛的名稱，並能具體陳述其症狀，且能運用語詞造句。</p> <p>3. 能用閩南語進行發表與討論，傳達自己的想法。</p> | <p>一、引起動機 老師發下學習單，參考「佗位無爽快」引導學生進行教學活動。</p> <p>二、發展活動 (五) 活動五：咱來試看覓</p> <ol style="list-style-type: none"> 1. 播放 MP3 或教學電子書，讓學生聆聽「咱來試看覓」內容並作答。 2. 老師隨機或請自願的學生發表答案，視情況給予指導或獎勵。 3. 視教學情況，可參考「你是按怎矣？」進行教學遊戲。 4. 視教學情況，可補充教學補給站的「孽謔仔話」。 <p>(六) 活動六：聽看覓</p> <ol style="list-style-type: none"> 1. 播放 MP3 或教學電子書，讓學生聆聽「聽看覓」內容並作答。 2. 師生可採取互動方式對答，提示學生以「伊（按怎矣），應該（愛按怎做）」的句型回答問題。 3. 視教學情況，可補充教學補給站的「謎猜」。 <p>三、統整活動 搭配教學電子書，複習本堂課程所學。</p> | 說話評量 聽力評量 寫作評量 | 【安全教育】 安 E8 了解校園安全的意義。 安 E11 了解急救的重要性。 | 健康與體育 1c-II-2 認識身體活動的傷害和防護概念。 2b-II-1 遵守健康的生活規範。 |
|--------|---------------------|---|--|---|---|--|---|----------------------|--|--|

| | | | | | | | | | | |
|--------|---------------------|---|--|---|----------------|--------------------|--|--------------|--|--|
| 第 15 週 | 二、愛 細膩 4. 好佳哉 | 1 | 閩-E-A2 具備使用閩南語文進行思考的能力，並用之於日常生活中，以有效處理相關問題。 閩-E-B1 具備理解與使用閩南語文的基本能力，並能從事表達、溝通，以運用於家庭、學校、社區生活之中。 | 1-II-1 能應用閩南語標音符號、羅馬字及漢字，協助聆聽理解。 1-II-3 能聆聽並理解對方所說的閩南語。 2-II-1 能運用閩南語的標音符號、羅馬字及漢字，協助口語表達。 3-II-1 能閱讀日常生活中常見的閩南語文，並了解其意義。 | ◎Bg-II-2 口語表達。 | 1. 能學會本課拼音課程及相關語詞。 | <p>一、引起動機 老師揭示本堂課要學的拼音主題，藉此進入「輕鬆學拼音」教學。</p> <p>二、發展活動 (七) 活動七：輕鬆學拼音 1. 播放 MP3 或教學電子書，讓學生聆聽「輕鬆學拼音」內容，老師請學生拿出本課的拼音卡，再帶領學生拼讀本課所學的拼音，並指導其發音。 2. 視教學情況，可補充教學補給站的「音標舉例」。</p> <p>(八) 活動八：拼音練習 1. 播放 MP3 或教學電子書，讓學生聆聽「拼音練習」內容並作答。 2. 師生可採互動方式對答，請學生依序念出拼音。 3. 視教學情況，參考「拼音翻翻卡」進行教學遊戲。</p> <p>三、統整活動 搭配教學電子書，複習本堂課程所學。</p> | 說話評量 聽力評量 | 【安全教育】 安 E8 了解校園安全的意義。 安 E11 了解急救的重要性。 | 健康與體育 1c-II-2 認識身體活動的傷害和防護概念。 2b-II-1 遵守健康的生活規範。 |
|--------|---------------------|---|--|---|----------------|--------------------|--|--------------|--|--|

| | | | | | | | | | | |
|--------|---------------------|---|---|--|---|-----------------------|--|--------------|--|---|
| 第 16 週 | 二、愛 細膩 4. 好佳哉 | 1 | <p>閩-E-A2 具備使用閩南語文進行思考的能力，並用之於日常生活中，以有效處理相關問題。</p> <p>閩-E-B1 具備理解與使用閩南語文的基本能力，並能從事表達、溝通，以運用於家庭、學校、社區生活之中。</p> | <p>1-II-1 能應用閩南語標音符號、羅馬字及漢字，協助聆聽理解。</p> <p>1-II-3 能聆聽並理解對方所說的閩南語。</p> <p>2-II-1 能運用閩南語的標音符號、羅馬字及漢字，協助口語表達。</p> <p>3-II-1 能閱讀日常生活中常見的閩南語文，並了解其意義。</p> <p>3-II-3 能透過閩南語文的閱讀，了解為人處事的道理。</p> | <p>◎Aa-II-2 漢字書寫。</p> <p>◎Bg-II-2 口語表達。</p> | 1. 能複習第二單元所學，並應用於生活中。 | <p>一、引起動機 老師問學生第三、四課的學習心得，藉此進入「複習二」教學。</p> <p>二、發展活動 (九) 活動九：複習二</p> <ol style="list-style-type: none"> 1. 播放 MP3 或教學電子書，讓學生聆聽「複習二」內容並作答。 2. 答畢師生可採互動式進行對答，老師可引導學生用完整的句子發表。 3. 視教學情況，老師可與學生進一步討論各種常見疾病或意外傷害的預防方法。 <p>(十) 活動十：看圖講故事</p> <ol style="list-style-type: none"> 1. 老師播放 MP3 或教學電子書，讓學生聆聽「看圖講故事」內容。 2. 老師協助學生分組，並根據故事內容提問，請各組進行討論後發表（參考 P81 提問-文本分析）。 3. 打開教學電子書，播放「看圖講故事」動畫，老師可視學生程度切換動畫字幕模式（國語／臺語／無）。 <p>三、統整活動 搭配教學電子書，複習本堂課程所學。</p> | 說話評量 閱讀評量 | <p>【安全教育】 安 E8 了解校園安全的意義。 安 E11 了解急救的重要性。</p> | <p>健康與體育 1c-II-2 認識身體活動的傷害和防護概念。 2b-II-1 遵守健康的生活規範。</p> |
|--------|---------------------|---|---|--|---|-----------------------|--|--------------|--|---|

| | | | | | | | | | | |
|--------|---------|---|--|--|--|---|--|----------------------|--|---|
| 第 17 週 | 三、時間走傷緊 | 1 | 閩-E-A2 具備使用閩南語文進行思考的能力，並用之於日常生活中，以有效處理相關問題。 閩-E-B1 具備理解與使用閩南語文的基本能力，並能從事表達、溝通，以運用於家庭、學校、社區生活之中。 | 1-II-1 能應用閩南語標音符號、羅馬字及漢字，協助聆聽理解。 1-II-3 能聆聽並理解對方所說的閩南語。 2-II-1 能運用閩南語的標音符號、羅馬字及漢字，協助口語表達。 2-II-2 能用閩南語簡單說出日常生活計畫。 3-II-1 能閱讀日常生活中常見的閩南語文，並了解其意義。 3-II-3 能透過閩南語文的閱讀，了解為人處事的道理。 | ①Aa-II-2 漢字書寫。 ②Ab-II-3 方音差異。 ③Ac-II-1 生活故事。 ④Bg-II-2 口語表達。 | 1. 能正確朗讀課文並認讀課文的重要語詞、分辨方音差異。 2. 能閱讀閩南語文，並根據課文進行文本分析、簡述大意。 3. 能用閩南語說出時間詞，並運用時間詞表述各項生活作息或規劃。 | 一、引起動機 老師詢問學生是否有時間不夠用或時間跑很快的感覺？隨機或請自願的學生發表經驗，藉此引導學生進入課文教學。 二、發展活動 (一) 活動一：咱來讀課文 1. 老師播放教學電子書中的課文情境掛圖，師生共同討論掛圖內容，引導學生進入課文情境。 2. 播放 MP3 ②或教學電子書，讓學生聆聽課文內容，老師再帶領學生朗讀，講解課文內容、語詞，指導其發音，並引導學生認識方音差。 3. 參考「唸課文真心適」進行教學遊戲。 (二) 活動二：課文分析 1. 老師請學生寫下課文主旨、段落大意，再隨機或請自願的學生上台發表。 2. 根據課文內容提問，協助學生理解文本。 3. 參考「來寫字」，引導學生進行書寫並造詞。 三、統整活動 播放 MP3 ②或教學電子書，引導學生唱跳本課歌曲。 | 說話評量 閱讀評量 寫作評量 | 【生涯發展】 涯E11 培養規劃與運用時間的能力。 涯E12 學習解決問題與做決定的能力。 | 自然科學 自-E-A1 能運用五官，敏銳的觀察周遭環境，保持好奇心、想像力持續探索自然。 |
| 第 18 週 | 三、時間走傷緊 | 1 | 閩-E-A2 具備使用閩南語文進行思考的能力，並用之於日常生活中，以有效處理相關問題。 閩-E-B1 具備理解與使用閩南語文的基本能力，並能從事表達、溝通，以運用於家庭、學校、社區生活之中。 閩-E-C2 具備運用閩南語文的溝通能力，珍愛自己、尊重別人，發揮團隊合作的精神。 | 1-II-1 能應用閩南語標音符號、羅馬字及漢字，協助聆聽理解。 1-II-3 能聆聽並理解對方所說的閩南語。 2-II-1 能運用閩南語的標音符號、羅馬字及漢字，協助口語表達。 2-II-2 能用閩南語簡單說出日常生活計畫。 3-II-1 能閱讀日常生活中常見的閩南語文，並了解其意義。 | ①Aa-II-2 漢字書寫。 ②Ab-II-1 語詞運用。 ③Ab-II-3 方音差異。 ④Bg-II-2 口語表達。 | 1. 能用閩南語說出時間詞，並運用時間詞表述各項生活作息或規劃。 2. 能透過課程活動引導，思考並規劃自己的時間，且用閩南語進行發表。 3. 能運用課程句型造句，並應用於日常生活中。 | 一、引起動機 1. 老師請學生發表一天之內的時間詞，並寫在黑板上。 2. 隨機抽選學生上台，其餘學生翻開「輕鬆學語詞」，引導臺上學生圈選課本出現的時間詞，藉此進入語詞教學。 二、發展活動 (三) 活動三：認識語詞 1. 播放 MP3 ②或教學電子書，讓學生聆聽「輕鬆學語詞」內容，老師再帶領學生複誦，講解語詞並指導學生正確發音。 2. 老師請學生撕下課本附件之語詞卡，逐一念出本課語詞，並請學生出示對應的語詞卡，圖面朝老師以利進行隨堂檢核。 3. 老師帶領學生重新審視剛才討論之「一天之內的時間詞」，指導學生其他時間詞的閩南語說法。 4. 參考教學百寶箱，補充「一日到暗的時間詞」。 (四) 活動四：語詞大進擊 1. 參考「一日到暗」進行教學活動，讓學生根據時序進行語詞排列。 2. 老師帶領學生念讀「語詞造句」，講解句意及結構，讓學生理解語詞之應用。 3. 參考「這馬欲做啥物？」進行教學遊戲，並結合造句練習，檢視學生語詞及其應用的學 | 說話評量 | 【生涯發展】 涯E11 培養規劃與運用時間的能力。 涯E12 學習解決問題與做決定的能力。 | 自然科學 自-E-A1 能運用五官，敏銳的觀察周遭環境，保持好奇心、想像力持續探索自然。 |

| | | | | | | | | | | |
|--------|------------------|---|--|---|--|---|---|------------------------------|--|---|
| | | | | | | | 習狀況。 三、統整活動 搭配教學電子書，複習本堂課程所學。 | | | |
| 第 19 週 | 三、時間 5. 時間走傷緊 | 1 | 閩-E-A2 具備使用閩南語文進行思考的能力，並用之於日常生活中，以有效處理相關問題。 閩-E-B1 具備理解與使用閩南語文的基本能力，並能從事表達、溝通，以運用於家庭、學校、社區生活之中。 | 1-II-1 能應用閩南語標音符號、羅馬字及漢字，協助聆聽理解。 1-II-3 能聆聽並理解對方所說的閩南語。 2-II-1 能運用閩南語的標音符號、羅馬字及漢字，協助口語表達。 4-II-1 運用閩南語文簡單寫出自己的感受與需求。 | ◎Aa-II-2 漢字書寫。 ◎Ab-II-1 語詞運用。 ◎Ab-II-2 句型運用。 ◎Bg-II-1 生活應對。 ◎Bg-II-2 口語表達。 | 1. 能運用課程句型造句，並應用於日常生活中。 2. 能用閩南語進行簡單的口語表達。 | 習狀況。 三、統整活動 搭配教學電子書，複習本堂課程所學。 一、引起動機 老師發下學習單，參考「阿真的歌睏日」引導學生進行教學活動。 二、發展活動 (五) 活動五：做伙來造句 1. 播放 MP3 或教學電子書，讓學生聆聽「做伙來造句」內容，老師再帶領學生複誦。 2. 參考「我會曉造句」進行教學活動。 3. 視教學情況，可補充教學補給站的「俗語」。 (六) 活動六：咱來試看覓 1. 播放 MP3 或教學電子書，讓學生聆聽「咱來試看覓」內容並作答。 2. 老師隨機或請自願的學生發表答案，視情況給予指導或獎勵。 3. 視教學情況，可參考「這馬是當時？」進行教學遊戲。 (七) 活動七：聽看覓 1. 播放 MP3 或教學電子書，讓學生聆聽「聽看覓」內容並作答。 2. 師生可採取互動方式對答，提示學生以「(啥物時陣)(咧做啥物代誌)」的句型發表答案。 三、統整活動 搭配教學電子書，複習本堂課程所學。 | 閱讀評量 說話評量 聽力評量 寫作評量 | 【生涯發展】 涯E11 培養規劃與運用時間的能力。 涯E12 學習解決問題與做決定的能力。 | 自然科學 自-E-A1 能運用五官，敏銳的觀察周遭環境，保持好奇心、想像力持續探索自然。 |

| | | | | | | | | | | |
|--------|------------------|---|--|--|---|---|--|-------------------------------|---|---|
| 第 20 週 | 三、時間 5. 時間走傷緊 | 1 | <p>閩-E-A2 具備使用閩南語文進行思考的能力，並用之於日常生活中，以有效處理相關問題。</p> <p>閩-E-B1 具備理解與使用閩南語文的基本能力，並能從事表達、溝通，以運用於家庭、學校、社區生活之中。</p> <p>閩-E-C2 具備運用閩南語文的溝通能力，珍愛自己、尊重別人，發揮團隊合作的精神。</p> | <p>1-II-1 能應用閩南語標音符號、羅馬字及漢字，協助聆聽理解。</p> <p>1-II-3 能聆聽並理解對方所說的閩南語。</p> <p>2-II-1 能運用閩南語的標音符號、羅馬字及漢字，協助口語表達。</p> <p>3-II-1 能閱讀日常生活中常見的閩南語文，並了解其意義。</p> <p>4-II-1 運用閩南語文簡單寫出自己的感受與需求。</p> | <p>◎Aa-II-2 漢字書寫。</p> <p>◎Ab-II-1 語詞運用。</p> <p>◎Ab-II-2 句型運用。</p> <p>◎Bg-II-1 生活應對。</p> <p>◎Bg-II-2 口語表達。</p> | <p>1. 能學會本課拼音課程及相關語詞。</p> <p>2. 能複習第六冊所學，並應用於生活中。</p> | <p>一、引起動機 老師揭示本堂課要學的拼音主題，藉此進入「輕鬆學拼音」教學。</p> <p>二、發展活動 (八) 活動八：輕鬆學拼音</p> <p>1. 播放 MP3 或教學電子書，讓學生聆聽「輕鬆學拼音」內容，老師請學生拿出本課的拼音卡，再帶領學生拼讀本課所學的拼音，並指導其發音。</p> <p>2. 視教學情況，可補充教學補給站的「音標舉例」。</p> <p>(九) 活動九：拼音練習</p> <p>1. 播放 MP3 或教學電子書，讓學生聆聽「拼音練習」內容並作答。</p> <p>2. 師生可採互動方式對答，請學生依序念出拼音。</p> <p>3. 視教學情況，參考「聽音辨聲」進行教學遊戲。</p> <p>(十) 活動十：複習三</p> <p>1. 播放 MP3 或教學電子書，讓學生聆聽「複習三」內容，老師再帶領學生複誦，並講解內容。</p> <p>2. 請學生兩人一組進行討論，答畢師生可採互動式進行對答，老師可引導學生用完整的句子發表。</p> <p>3. 視教學情況，可補充教學補給站「孽謫仔話」。</p> <p>(十一) 活動十一：看圖講故事</p> <p>1. 老師播放 MP3 或教學電子書，讓學生聆聽「看圖講故事」內容。</p> <p>2. 老師協助學生分組，並根據故事內容提問，請各組進行討論後發表（參考 P103 提問-文本分析）。</p> <p>3. 打開教學電子書，播放「看圖講故事」動畫，老師可視學生程度切換動畫字幕模式（國語／臺語／無）。</p> <p>(十二) 活動十二：總複習之一</p> <p>1. 播放 MP3 或教學電子書，讓學生聆聽「總複習之一」內容，老師再帶領學生複誦，並講解內容。</p> <p>2. 老師協助學生分組，各組進行討論並作答，完成後舉手，老師記錄完成時間。</p> <p>3. 各組完成後，依序上臺發表並寫出造詞。</p> <p>4. 最後，看哪一組完成速度最快、正確率最高者獲勝，老師視情況給予各組獎勵。</p> <p>5. 視教學情況，參考「漢字鬥看覓」進行教學遊戲。</p> <p>(十三) 活動十三：總複習之二</p> <p>1. 播放 MP3 或教學電子書，讓學生聆聽「總複習之二」內容，老師再帶領學生複誦，並講解內容。</p> <p>2. 參考「我上彆造句」進行教學遊戲。</p> <p>三、統整活動 搭配教學電子書，複習本堂課程所學。</p> | <p>說話評量 聽力評量 寫作評量</p> | <p>【生涯發展】 涯E11 培養規劃與運用時間的能力。 涯E12 學習解決問題與做決定的能力。</p> | <p>自然科學 自-E-A1 能運用五官，敏銳的觀察周遭環境，保持好奇心、想像力持續探索自然。</p> |
|--------|------------------|---|--|--|---|---|--|-------------------------------|---|---|

註 1：請於表頭列出第一、二學期，屬於一、二、三或四年級(111 學年度適用新課綱)，以及所屬學習領域（語文、數學、社會、自然科學、藝術、綜合活動、健康與體育）。

註 2：議題融入部份，請填入法定議題及課綱議題。

註 3：「學習目標」應結合「學習表現」(動詞)與「學習內容」(名詞)，整合為學生本單元應習得的學科本質知能。

註 4：「學習表現」與「學習內容」需呈現領綱完整文字，非只有代號，「議題融入」亦是。

嘉義縣民雄鄉（鎮、市）菁埔國民小學
112 學年度第一學期三年級普通班英語領域課程計畫(表 11-1)

設計者：陳柏勳

第一學期

| 教材版本 | | Wonder World 1 | | 教學節數 | | 每週(1)節，本學期共(21)節 | | | | |
|--------|--------------------|--|---|--|---|---|--|--------------------------------------|---|--------------|
| 課程目標 | | 1.能理解各課故事內容，如：年齡、情緒與感覺、常見玩具、常見顏色等。 2.能認讀並使用相關各課主題之字彙。 3.能學會詢問及回答各課相關的英文對話。 4.能聽辨、認讀 26 個大小寫字母。 5.能寫出各課相關之字彙和句子。 6.能聽懂各課英文字彙及句型，並做出相關的回應。 7.能朗讀和吟唱各課歌謠。 | | | | | | | | |
| 教學進度週次 | 單元名稱 | 節數 | 學習領域核心素養 | 學習重點 | | 學習目標 | 教學重點 | 評量方式 | 議題融入 | 跨領域統整規劃(無則免) |
| | | | | 學習表現 | 學習內容 | | | | | |
| 第一週 | 字母、數字 Get Ready | 1 | 英-E-A1 具備認真專注的 特質及良好的學習習慣， 嘗試運用基本的學習策 略，強化個人英語文能 力。 英-E-B1 具備入門的聽、 說、讀、寫英語文能力。 在引導下，能運用所學、 字詞及句型進行簡易日常 溝通。 | 1-II-1 能聽 辨 26 個字 母。 1-II-2 能聽 辨英語的 子音、母 音及其基 本的組 合。 ◎ 1-II-7 能 聽懂課堂 中所學的 字詞。 2-II-1 能說 出 26 個字 母。 ◎ 2-II-2 能 唸出英語 的語音。 ◎ 2-II-3 能 說出課堂 中所學的 字詞。 3-II-1 能辨 識印刷體 大小寫字 母。 ◎ 3-II-2 能 辨識課堂 中所學的 字詞。 ◎ 3-II-3 能 看懂課堂 中所學的 句子。 4-II-1 能書 寫 26 個印 刷體大小 寫字母。 4-II-3 能臨 摹抄寫課 | Aa-II-1 字 母名稱。 Aa-II-2 印 刷體大小寫 字母的辨識 及書寫。 ◎ Ab-II-1 子音、母音 及其組合。 ◎ Ab-II-4 所學的字母 拼讀規則 (含看字讀 音、聽音拼 字)。 Ac-II-3 第 二學習階段 所學字詞。 B-II-1 第二 學習階段所 學字詞及句 型的生活溝 通。 | 1. 能聽、說、讀、寫字母 Aa, Bb, Cc, Dd, Ee。 2. 能熟悉字母 Aa~Ee 的字音及 其代表單字。 3. 能運用發音規則拼念單字。 4. 能熟悉數字 1~5 的念法。 | 第一節 【暖身活動】 【字母拼讀教學活動】 A. Listen, Read, and Say 1.說明英文書寫格線「四線三格」的結 構。示範大小寫字母筆順，再請學生描 寫或書空。 2. 拿 ant 單字卡帶讀 Aa-[æ]-ant、Aa- [æ]-apple，讓學生找出相同的 [æ] 發 音。 3. 練習 Bb~Ee 字音及代表單字。 B. Spin and Say 1. 請學生拿出 Get Ready 字母轉盤附 件。 2. 將轉盤上的 Aa 對準紅色箭頭，疊放 在五角形上，顯示代表單字 ant 和 apple。 3. 請學生念出代表單字和發音韻文。 4. 重複上述步驟，完成 Bb~Ee 的教 學。 C. Listen to the Initial Sound and Mark “O” or “X” 完成聽力練習，全班共同檢核答案。 D. Sound It Out 1. 使用字母卡練習 ab, ad, eb, ed 的拼 音。 2. 練習課本上的 CVC 單字，或播放動 畫。 3. 請學生回家掃描 QR code，主動練 習。 【數字教學活動】 1. 用圖卡、字卡帶學生熟悉數字 1~ 5。 2. 隨機念數字，請學生用圖卡排出。 3. 教師用課本情境圖，詢問學生 What' this?，引導並協助學生回答 It's a / an _____。 4. 帶學生數數，如：1-2-3-4, four | 活動評量 紙筆評量 課堂觀察 口語評量 作業評量 | 【閱讀素養教育】 閱E1 認識一般生 活情境中需要使 用的，以及學習學 科基礎知識所應 具備的字詞彙。 閱E12 培養喜愛 閱讀的態度。 | |

| | | | | | | | | | |
|-----|---------------------------------|---|---|---|--|---|--|---|---|
| | | | | <p>堂中所學的字詞。</p> <p>◎ 5-II-4 能運用所學的字母拼讀規則讀出英文字詞。</p> <p>6-II-1 能專注於教師的說明與演示。</p> <p>6-II-2 積極參與各種課堂練習活動。</p> <p>6-II-3 樂於回答教師或同學所提的問題。</p> <p>7-II-2 能妥善運用情境中的非語言訊息以幫助學習。</p> | | | eggs。 【練習活動】 進行活動「數字拍拍樂」。 【指定作業】 請學生回家聽 CD / 學生版 Super 電子書，複習數字。 | | |
| 第二週 | 年齡 Unit 1 The Birthday Party | 1 | <p>英-E-B1 具備入門的聽、說、讀、寫英語文能力。在引導下，能運用所學、字詞及句型進行簡易日常溝通。</p> <p>英-E-C3 認識國內外主要節慶習俗及風土民情。</p> | <p>◎ 1-II-4 能聽辨句子的語調。</p> <p>◎ 1-II-5 能聽辨課堂中所學的片語、句子及其重音。</p> <p>◎ 1-II-6 能聽辨句子的節奏。</p> <p>◎ 1-II-7 能聽懂課堂中所學的字詞。</p> <p>◎ 2-II-3 能說出課堂中所學的字詞。</p> <p>◎ 3-II-2 能辨識課堂中所學的字詞。</p> <p>◎ 5-II-2 在聽讀時，能辨識書本中相對應的書寫文字。</p> <p>◎ 5-II-3 能以正確的發音及適</p> | <p>Ac-II-3 第二學習階段所學字詞。</p> <p>B-II-1 第二學習階段所學字詞及句型的生活溝通。</p> | <p>1. 能熟練本課字彙 six, seven, eight, nine, ten。</p> <p>2. 能聽懂並能應用本課主要句型： How old are you? I'm nine. I'm nine years old.</p> <p>3. 能運用本課單字、句型詢問年齡。</p> <p>4. 能樂於與班上同學進行口語練習。</p> | <p>第一節</p> <p>【暖身活動】</p> <p>【單字教學活動】</p> <p>A. Listen and Say 請學生跟讀單字，並用單字卡與單字圖卡進行練習。</p> <p>B. Listen and Write 藉由聽力練習，依序標出單字。</p> <p>【練習活動】</p> <p>進行活動「心裡有數」。</p> <p>【延伸教學活動】</p> <p>1. 觀察 Happy Birthday! 情境圖與認識直述句使用情境。</p> <p>2. 補充澳洲生日要吃仙子麵包的國際文化，與製作過程。</p> <p>【句型教學活動】</p> <p>A. Listen, Read, and Say 播放 Super E-Book，帶學生熟悉本課句型使用情境，並跟讀例句。</p> <p>B. Ask and Answer 請學生看課本範例圖，找一位同學，兩人一組進行口說練習。</p> <p>【練習活動】</p> <p>透過活動式口語練習，熟練本課句型。</p> <p>進行活動「接招報齡」。</p> <p>【彈性學習單元】</p> <p>Is It OK to Ask About Age? 請學生討論課本 4 張照片的情境，是否適合詢問年齡。教師再補充在西方文化中對於詢問年齡的看法給學生認識。</p> <p>【指定作業】</p> | <p>活動評量 紙筆評量 課堂觀察 口語評量 作業評量</p> | <p>【國際教育】 國E1 了解我國與世界其他國家的文化特質。</p> |

| | | | | | | | | | |
|-----|------------------------------------|---|--|--|--|---|---|---|--|
| | | | | <p>切的速度朗讀簡易句型的句子。</p> <p>6-II-1 能專注於教師的說明與演示。</p> <p>6-II-2 積極參與各種課堂練習活動。</p> <p>6-II-3 樂於回答教師或同學所提的問題。</p> <p>6-II-4 認真完成教師交待的作業。</p> | | | 請學生回家聽 CD / 學生版 Super 電子書，複習本課句型。 | | |
| 第三週 | 年齡 Unit 1 The Birthday Party | 1 | <p>英-E-A1 具備認真專注的特質及良好的學習習慣，嘗試運用基本的學習策略，強化個人英語文能力。</p> <p>英-E-A2 具備理解簡易英語文訊息的能力，能運用基本邏輯思考策略提升學習效能。</p> <p>英-E-B1 具備入門的聽、說、讀、寫英語文能力。在引導下，能運用所學、字詞及句型進行簡易日常溝通。</p> | <p>◎ 1-II-4 能聽辨句子的語調。</p> <p>◎ 1-II-6 能聽辨句子的節奏。</p> <p>◎ 1-II-9 能聽懂簡易的日常生活用語。</p> <p>1-II-10 能聽懂簡易句型的句子。</p> <p>◎ 2-II-5 能使用簡易的日常生活用語。</p> <p>◎ 2-II-6 能以正確的發音及適切的語調說出簡易句型的句子。</p> <p>◎ 3-II-3 能看懂課堂中所學的句子。</p> <p>◎ 5-II-3 能以正確的發音及適切的速度朗讀簡易句型的句子。</p> <p>6-II-2 積極參與各種課堂練習</p> | <p>◎ Ab-II-3 片語及句子的重音。</p> <p>◎ Ac-II-2 簡易的生活用語。</p> <p>B-II-1 第二學習階段所學字詞及句型的生活溝通。</p> | <p>1. 能聽懂故事並朗讀本課故事內容。</p> <p>2. 聽懂並應用本課句型及生活用語。</p> <p>3. 能讀懂故事，了解各角色的年齡。</p> <p>4. 能樂於與班上同學進行口語練習。</p> <p>5. 能聽懂並應用本課生活用語：Thank you. / You're welcome.</p> <p>6. 能聽懂並跟唱本課歌謠：How Old Are You?</p> | <p>第二節</p> <p>【暖身活動】</p> <p>【故事教學活動】</p> <p>1. Before Reading 播放 Super E-Book，簡單說明情境內容，鼓勵學生猜測故事內容。</p> <p>2. While Reading 請學生看課本插圖，教師提問，引起學生學習興趣。帶學生讀本課故事，並指讀課本上的句子。</p> <p>3. After Reading 播放 Super E-Book 請學生看課本，再聽一遍故事，教師引導學生進行角色扮演練習。</p> <p>4. Look and Match 完成閱讀理解練習，全班共同檢核答案。</p> <p>【練習活動】</p> <p>進行活動「最佳配音員」。</p> <p>【生活用語教學活動】</p> <p>1. 教師播放 CD / Super E-Book，讓學生聆聽對話內容。</p> <p>2. 利用動作帶領學生說出本單元句子。</p> <p>3. 將學生分成兩兩一組練習對話，最後請自願學生上臺演出情境。</p> <p>【歌謠教學活動】</p> <p>1. 引導學生念出會念的句子。</p> <p>2. 教師播放 CD / Super E-Book，帶全班跟唱練習。</p> <p>3. 將全班分組練習對唱。</p> <p>【練習活動】</p> <p>進行活動「飄歌密碼」。</p> <p>【指定作業】</p> <p>請學生回家聽 CD / 學生版 Super 電子書，跟讀故事對話和跟唱歌謠。</p> | <p>活動評量 紙筆評量 課堂觀察 口語評量 作業評量</p> | <p>【品德教育】</p> <p>品E2 自尊尊人與自愛愛人。</p> <p>品E3 溝通合作與和諧人際關係。</p> |

| | | | | | | | | | | |
|-----|------------------------------------|---|--|--|--|--|---|---|---|--|
| | | | | <p>活動。</p> <p>6-II-3 樂於回答教師或同學所提的問題。</p> <p>6-II-4 認真完成教師交待的作業。</p> <p>7-II-1 善用預習、複習強化學習效果。</p> <p>7-II-2 能妥善運用情境中的非語言訊息以幫助學習。</p> | | | | | | |
| 第四週 | 年齡 Unit 1 The Birthday Party | 1 | <p>英-E-A1 具備認真專注的特質及良好的學習習慣，嘗試運用基本的學習策略，強化個人英語文能力。</p> <p>英-E-B1 具備入門的聽、說、讀、寫英語文能力。在引導下，能運用所學、字詞及句型進行簡易日常溝通。</p> | <p>1-II-2 能聽辨英語的子音、母音及其基本的組合。</p> <p>◎ 2-II-2 能唸出英語的語音。</p> <p>3-II-1 能辨識印刷體大小寫字母。</p> <p>◎ 3-II-2 能辨識課堂中所學的字詞。</p> <p>◎ 3-II-3 能看懂課堂中所學的句子。</p> <p>5-II-1 能正確地認讀與聽寫 26 個字母。</p> <p>◎ 5-II-2 在聽讀時，能辨識書本中相對應的書寫文字。</p> <p>◎ 5-II-4 能運用所學的字母拼讀規則讀出英文字詞。</p> <p>6-II-1 能專注於教師的說明與</p> | <p>Aa-II-1 字母名稱。</p> <p>Aa-II-2 印刷體大小寫字母的辨識及書寫。</p> <p>◎ Ab-II-1 子音、母音及其組合。</p> <p>◎ Ab-II-4 所學的字母拼讀規則（含看字讀音、聽音拼字）。</p> <p>Ac-II-3 第二學習階段所學字詞。</p> <p>B-II-1 第二學習階段所學字詞及句型的生活溝通。</p> | <p>1. 能聽、說、讀、寫字母 Ff, Gg, Hh, Ii, Jj。</p> <p>2. 能熟悉字母 Ff~Jj 的字音及其代表單字。</p> <p>3. 能運用發音規則拼念單字。</p> <p>4. 能注意句首第一個字母、I 表示（我）、名字第一個字母任何時候皆大寫的英文書寫格式。</p> | <p>第三節</p> <p>【暖身活動】</p> <p>【字母拼讀教學活動】</p> <p>A. Listen, Read, and Say</p> <p>1. 示範大小寫字母筆順，再請學生描寫或書空，提醒學生大寫字母都在一樓及二樓。</p> <p>2. 拿 fish 單字卡帶讀 Ff-[f]-fish、Ff-[f]-fan，讓學生找出相同的 [f] 發音。</p> <p>3. 練習 Gg~Jj 字音及代表單字。</p> <p>B. Spin and Say</p> <p>1. 請學生拿出字母轉盤附件。</p> <p>2. 將轉盤上的 Ff 對準紅色箭頭，疊放在五角形上，顯示代表單字 fish 和 fan。</p> <p>3. 請學生念出代表單字和發音韻文。</p> <p>4. 重複上述步驟，完成 Gg~Jj 的教學。</p> <p>C. Listen to the Initial Sound and Mark “O” or “X”</p> <p>完成聽力練習，全班共同檢核答案。</p> <p>D. Sound It Out</p> <p>1. 使用字母卡練習 ig 的拼音。</p> <p>2. 練習課本上的 CVC 單字，或播放動畫。</p> <p>3. 請學生回家掃描 QR code，主動練習。</p> <p>【練習活動】</p> <p>進行活動「字母金頭腦」。</p> <p>【學習小提醒教學活動】</p> <p>A. Learn with Boka</p> <p>學習句首第一個字母、名字第一個字母，及 I（我）在任何時候皆大寫的英文書寫格式。</p> <p>B. Read and Circle</p> <p>透過題目，練習句首第一個字母、I 表示（我），及名字字首大寫的英文書寫格式。</p> | <p>活動評量</p> <p>紙筆評量</p> <p>課堂觀察</p> <p>口語評量</p> <p>作業評量</p> | <p>【閱讀素養教育】</p> <p>閱E1 認識一般生活情境中需要使用的，以及學習學科基礎知識所應具備的字詞彙。</p> <p>閱E12 培養喜愛閱讀的態度。</p> | |

| | | | | | | | | | | |
|-----|----------------------------|---|--|--|--|--|--|---|--|--|
| | | | | <p>演示。</p> <p>6-II-2 積極參與各種課堂練習活動。</p> <p>6-II-3 樂於回答教師或同學所提的問題。</p> <p>7-II-1 善用預習、複習強化學習效果。</p> <p>7-II-2 能妥善運用情境中的非語言訊息以幫助學習。</p> | | | <p>【指定作業】</p> <p>請學生回家聽 CD / 學生版 Super 電子書，複習本課內容，並預習 Unit 2。</p> | | | |
| 第五週 | 情緒與感覺 Unit 2 Poor Kevin | 1 | <p>英-E-A1 具備認真專注的特質及良好的學習習慣，嘗試運用基本的學習策略，強化個人英語文能力。</p> <p>英-E-B1 具備入門的聽、說、讀、寫英語文能力。在引導下，能運用所學、字詞及句型進行簡易日常溝通。</p> | <p>◎ 1-II-4 能聽辨句子的語調。</p> <p>◎ 1-II-5 能聽辨課堂中所學的片語、句子及其重音。</p> <p>◎ 1-II-6 能聽辨句子的節奏。</p> <p>◎ 1-II-7 能聽懂課堂中所學的字詞。</p> <p>◎ 2-II-3 能說出課堂中所學的字詞。</p> <p>◎ 3-II-2 能辨識課堂中所學的字詞。</p> <p>◎ 5-II-2 在聽讀時，能辨識書本中相對應的書寫文字。</p> <p>◎ 5-II-3 能以正確的發音及適切的速度朗讀簡易句型的句子。</p> <p>6-II-1 能專注於教師的說明與</p> | <p>Ac-II-3 第二學習階段所學字詞。</p> <p>B-II-1 第二學習階段所學字詞及句型的生活溝通。</p> | <p>1. 能熟練本課字彙 angry, happy, sad, hungry, thirst。</p> <p>2. 能聽懂並能應用本課主要句型： Are you hungry? Yes, I am. No, I'm not.</p> <p>3. 能樂於與班上同學進行口語練習及活動。</p> | <p>第一節</p> <p>【暖身活動】</p> <p>【單字教學活動】</p> <p>A. Listen and Say 請學生跟讀單字，並用單字圖卡進行練習。</p> <p>B. Listen and Number 藉由聽力練習，依序標出數字。</p> <p>【練習活動】</p> <p>進行活動「我懂你！」。</p> <p>【延伸教學活動】</p> <p>1. 觀察 How I Feel 情境圖與認識直述句使用情境。</p> <p>2. 向學生說明 It's okay to be angry.，但要知道如何在不傷害自己和他人的情況下，讓自己冷靜。</p> <p>3. 帶領學生認識 cool off 的三種方法。</p> <p>【句型教學活動】</p> <p>A. Listen, Read, and Say 播放 Super E-Book，帶學生熟悉本課句型使用情境，並跟讀例句。</p> <p>B. Ask and Guess 請學生看課本範例圖，找一位同學，兩人一組進行口說練習。</p> <p>【練習活動】</p> <p>透過活動式口語練習，熟練本課句型。進行活動「最佳拍檔」。</p> <p>【彈性學習單元】</p> <p>Making Healthy Choices</p> <p>1. 請學生看課本說說看每種食物的名字。</p> <p>2. 請自願學生說自己的選擇與原因。</p> <p>3. 教師帶全班表決課本插畫上食物項目的得票數，教師可將票數寫在黑板上。</p> <p>【指定作業】</p> <p>請學生回家聽 CD / 學生版 Super 電子書，複習本課單字與句型。</p> | <p>活動評量</p> <p>紙筆評量</p> <p>課堂觀察</p> <p>口語評量</p> <p>作業評量</p> | <p>【家庭教育】</p> <p>家E4 覺察個人情緒並適切表達，與家人及同儕適切互動。</p> | |

| | | | | | | | | | | |
|-----|----------------------------|---|---|---|---|--|---|--------------------------------------|--|--|
| | | | | 演示。 6-II-2 積極參與各種課堂練習活動。 6-II-3 樂於回答教師或同學所提的問題。 6-II-4 認真完成教師交待的作業。 | | | | | | |
| 第六週 | 情緒與感覺 Unit 2 Poor Kevin | 1 | 英-E-A1 具備認真專注的特質及良好的學習習慣，嘗試運用基本的學習策略，強化個人英語文能力。 英-E-A2 具備理解簡易英語文訊息的能力，能運用基本邏輯思考策略提升學習效能。 英-E-B1 具備入門的聽、說、讀、寫英語文能力。在引導下，能運用所學、字詞及句型進行簡易日常溝通。 | ◎ 1-II-4 能聽辨句子的語調。 ◎ 1-II-6 能聽辨句子的節奏。 ◎ 1-II-9 能聽懂簡易的日常生活用語。 1-II-10 能聽懂簡易句型的句子。 ◎ 2-II-5 能使用簡易的日常生活用語。 ◎ 2-II-6 能以正確的發音及適切的語調說出簡易句型的句子。 ◎ 3-II-3 能看懂課堂中所學的句子。 ◎ 5-II-3 能以正確的發音及適切的速度朗讀簡易句型的句子。 6-II-2 積極參與各種課堂練習活動。 6-II-3 樂於回答教師或同學所提的問題。 6-II-4 認真 | ◎ Ab-II-3 片語及句子的重音。 ◎ Ac-II-2 簡易的生活用語。 B-II-1 第二學習階段所學字詞及句型的生活溝通。 | 1. 能聽懂故事並朗讀本課故事內容。 2. 能認真聽講並參與班級討論。 3. 能完成故事排序的閱讀練習。 | 第二節 【暖身活動】 利用單字圖卡及字卡或 Super E-book 的單字閃卡，複習本單元單字和句型。 【故事教學活動】 1. Before Reading 播放 Super E-Book，簡單說明情境內容，鼓勵學生猜測故事內容。 2. While Reading 請學生看課本插圖，教師提問，引起學生學習興趣。帶學生讀本課故事，並指讀課本上的句子。 3. After Reading 播放 Super E-Book 請學生看課本，再聽一遍故事，教師引導學生進行角色扮演練習。 【故事教學活動】 1. Story Reading 請學生回想故事情境，教師播放 Super E-Book，請學生看課本，再次聆聽故事，教師引導學生以手指字認讀。 2. Number the Pictures In Order 完成閱讀理解練習，全班共同檢核答案。 【指定作業】 請學生回家聽 CD / 學生版 Super 電子書，跟讀故事對話。 | 活動評量 紙筆評量 課堂觀察 口語評量 作業評量 | 【品德教育】 品E2 自尊尊人與自愛愛人。 品E6 同理分享。 | |

| | | | | | | | | | | |
|-----|----------------------------|---|--|--|--|--|---|--|---|--|
| | | | | 完成教師交待的作業。 7-II-1 善用預習、複習強化學習效果。 7-II-2 能妥善運用情境中的非語言訊息以幫助學習。 | | | | | | |
| 第七週 | 情緒與感覺 Unit 2 Poor Kevin | 1 | 英-E-B1 具備入門的聽、說、讀、寫英語文能力。在引導下，能運用所學、字詞及句型進行簡易日常溝通。 | <p>◎ 1-II-4 能聽辨句子的語調。</p> <p>◎ 1-II-6 能聽辨句子的節奏。</p> <p>◎ 1-II-9 能聽懂簡易的日常生活用語。</p> <p>1-II-10 能聽懂簡易句型的句子。</p> <p>◎ 2-II-5 能使用簡易的日常生活用語。</p> <p>◎ 2-II-6 能以正確的發音及適切的語調說出簡易句型的句子。</p> <p>◎ 3-II-3 能看懂課堂中所學的句子。</p> <p>◎ 5-II-3 能以正確的發音及適切的速度朗讀簡易句型的句子。</p> <p>6-II-2 積極參與各種課堂練習活動。</p> <p>6-II-3 樂於回答教師或同學所提的問題。</p> <p>6-II-4 認真完成教師</p> | <p>◎ Ab-II-3 片語及句子的重音。</p> <p>◎ Ac-II-2 簡易的生活用語。</p> <p>B-II-1 第二學習階段所學字詞及句型的生活溝通。</p> | <p>1. 能樂於與班上同學進行口語練習。</p> <p>2. 能聽懂並應用本課生活用語： Are you OK? Here you are.</p> <p>3. 能聽懂並跟唱本課歌謠：Are You Hungry?</p> | <p>第三節</p> <p>【暖身活動】 播放 Super E-Book，帶學生複習故事內容。</p> <p>【生活用語教學活動】 1. 播放 Super E-Book，讓學生聆聽對話。 2. 教師補充動畫中 Ouch! (哎呀!)、Let me help you. (讓我來幫你。) 的意思。 Act It Out 1. 請學生和隔壁同學，兩兩一組練習 Are you OK? / Here you are. 的對話。 2. 並徵求自願組別演出 Are you OK? / Here you are. 完整情境劇。</p> <p>進階挑戰 教師可視學生程度差異，鼓勵程度較佳的學生思考並自創情境演出，教師給予獎勵。</p> <p>【歌謠教學活動】 1. 請學生觀察課本情境圖，說說看這些人在做什麼。 2. 可請學生上臺表演餓與不餓的肢體動作 增加趣味性。 3. 教師播放 Super E-book，讓學生仔細聽歌謠旋律。 4. 帶學生一起練習後，將學生分三組進行角色對唱。 5. 鼓勵學生將歌謠中的 hungry 替換成 thirsty，繼續練習。</p> <p>【練習活動】 進行活動「你餓了嗎？」。</p> <p>【指定作業】 請學生回家聽 CD / 學生版 Super 電子書，複習歌謠。</p> | <p>活動評量 課堂觀察 口語評量 作業評量</p> | <p>【品德教育】 品E2 自尊尊人與自愛愛人。 品E6 同理分享。</p> | |

| | | | | | | | | | | |
|-----|----------------------------|---|--|--|--|---|--|---|--|--|
| | | | | <p>交待的作業。</p> <p>7-II-1 善用預習、複習強化學習效果。</p> <p>7-II-2 能妥善運用情境中的非語言訊息以幫助學習。</p> | | | | | | |
| 第八週 | 情緒與感覺 Unit 2 Poor Kevin | 1 | <p>英-E-A1 具備認真專注的特質及良好的學習習慣，嘗試運用基本的學習策略，強化個人英語文能力。</p> | <p>1-II-2 能聽辨英語的子音、母音及其基本的組合。</p> <p>◎ 2-II-2 能唸出英語的語音。</p> <p>3-II-1 能辨識印刷體大小寫字母。</p> <p>◎ 3-II-2 能辨識課堂中所學的字詞。</p> <p>◎ 3-II-3 能看懂課堂中所學的句子。</p> <p>5-II-1 能正確地認讀與聽寫 26 個字母。</p> <p>◎ 5-II-2 在聽讀時，能辨識書本中相對應的書寫文字。</p> <p>◎ 5-II-4 能運用所學的字母拼讀規則讀出英文字詞。</p> <p>6-II-1 能專注於教師的說明與演示。</p> <p>6-II-2 積極參與各種課堂練習活動。</p> <p>6-II-3 樂於回答教師或同學所</p> | <p>Aa-II-1 字母名稱。</p> <p>Aa-II-2 印刷體大小寫字母的辨識及書寫。</p> <p>◎ Ab-II-1 子音、母音及其組合。</p> <p>◎ Ab-II-4 所學的字母拼讀規則（含看字讀音、聽音拼字）。</p> <p>Ac-II-3 第二學習階段所學字詞。</p> <p>B-II-1 第二學習階段所學字詞及句型的生活溝通。</p> | <p>1. 能聽、說、讀、寫字母 Kk, Ll, Mm, Nn, Oo。</p> <p>2. 能熟悉字母 Kk~Oo 的字音及其代表單字。</p> <p>3. 能運用發音規則拼念單字。</p> <p>4. 能注意標點符號在句子中的位置和書寫格式。</p> | <p>第四節</p> <p>【暖身活動】</p> <p>【字母拼讀教學活動】</p> <p>A. Listen, Read, and Say</p> <p>1. 示範大小寫字母筆順，再請學生描寫或書空，提醒學生大寫字母都在一樓及二樓。</p> <p>2. 複習 a, e, i 母音的發音。</p> <p>3. 拿 key 單字卡帶讀 Kk-[k]-key、Kk-[k]-kid，讓學生找出相同的 [k] 發音。</p> <p>3. 練習 Ll~Oo 字音及代表單字。</p> <p>B. Spin and Say</p> <p>1. 請學生拿出字母轉盤附件。</p> <p>2. 將轉盤上的 Kk 對準紅色箭頭，疊放在五角形上，顯示代表單字 key 和 kid。</p> <p>3. 請學生念出代表單字和發音韻文。</p> <p>4. 重複上述步驟，完成 Ll~Oo 的教學。</p> <p>C. Listen to the Initial Sound and Mark “O” or “X”</p> <p>完成聽力練習，全班共同檢核答案。</p> <p>D. Sound It Out</p> <p>1. 使用字母卡練習 og 的拼音。</p> <p>2. 練習課本上的 CVC 單字，或播放動畫。</p> <p>3. 請學生回家掃描 QR code，主動練習。</p> <p>【練習活動】</p> <p>進行活動「無聲猜一猜」。</p> <p>【學習小提醒教學活動】</p> <p>A. Learn with Boka</p> <p>請學生觀察圖畫中標點符號的位置、說說看中英文標點符號的不同。</p> <p>B. Read and Circle</p> <p>透過題目，練習在句子中寫上標點符號。</p> <p>【指定作業】</p> <p>請學生回家聽 CD / 學生版 Super 電子書，複習本課內容，並預習 Review 1。</p> | <p>活動評量</p> <p>紙筆評量</p> <p>課堂觀察</p> <p>口語評量</p> <p>作業評量</p> | <p>【閱讀素養教育】</p> <p>閱E1 認識一般生活情境中需要使用的，以及學習學科基礎知識所應具備的字詞彙。</p> <p>閱E12 培養喜愛閱讀的態度。</p> | |

| | | | | | | | | | | |
|-----|------------------------|---|--|--|--|--|---|---|--|--|
| | | | | <p>提的問題。</p> <p>7-II-1 善用預習、複習強化學習效果。</p> <p>7-II-2 能妥善運用情境中的非語言訊息以幫助學習。</p> | | | | | | |
| 第九週 | 複習第一、第二課內容 Review 1 | 1 | <p>英-E-A1 具備認真專注的特質及良好的學習習慣，嘗試運用基本的學習策略，強化個人英語文能力。</p> <p>英-E-A2 具備理解簡易英語文訊息的能力，能運用基本邏輯思考策略提升學習效能。</p> | <p>◎ 1-II-4 能聽辨句子的語調。</p> <p>◎ 1-II-6 能聽辨句子的節奏。</p> <p>◎ 1-II-7 能聽懂課堂中所學的字詞。</p> <p>1-II-10 能聽懂簡易句型的句子。</p> <p>◎ 2-II-2 能唸出英語的語音。</p> <p>◎ 2-II-3 能說出課堂中所學的字詞。</p> <p>◎ 2-II-6 能以正確的發音及適切的語調說出簡易句型的句子。</p> <p>◎ 3-II-2 能辨識課堂中所學的字詞。</p> <p>◎ 3-II-3 能看懂課堂中所學的句子。</p> <p>4-II-3 能臨摹抄寫課堂中所學的字詞。</p> <p>◎ 5-II-2 在聽讀時，能辨識書本中相對應的書寫文字。</p> <p>◎ 5-II-3 能以正確的</p> | <p>◎ Ac-II-2 簡易的生活用語。</p> <p>Ac-II-3 第二學習階段所學字詞。</p> <p>B-II-1 第二學習階段所學字詞及句型的生活溝通。</p> | <p>1. 能熟練 Unit 1 字彙 six, seven, eight, nine, ten 與句型 How old are you? I'm nine years old. / I'm nine.。</p> <p>2. 能熟練 Unit 2 字彙 angry, happy, sad, hungry, thirsty 與句型 Are you hungry? Yes, I am. / No, I'm not.。</p> | <p>第一節</p> <p>【暖身活動】</p> <p>【單字複習活動】</p> <p>A. Listen and Write the Number</p> <p>1. 教師請學生翻到課本，說出圖中人物表情，確認學生知道對應的表情、情緒單字。</p> <p>2. 播放 Super E-Book，請學生依聽到的內容，將數字填到正確的空格內。</p> <p>3. 抽點學生或全班共同檢核答案。</p> <p>【指定作業】</p> <p>請學生回家聽 CD / Super E-Book，複習 Units 1~2 的單字。</p> <p>【句型複習活動】</p> <p>1. 教師秀出 Units 1~2 單字圖卡，請學生正確念出每個單字。</p> <p>2. 在黑板寫上 Units 1~2 的句型，帶領學生將每個單字帶入句中練習。</p> <p>【練習活動】</p> <p>B. Play and Say</p> <p>透過活動式口語練習，熟練 Units 1~2 的句型。</p> <p>進行活動「大野狼來了」。</p> <p>【指定作業】</p> <p>請學生回家聽 CD / Super E-Book，複習 Units 1~2 的句型。</p> | <p>活動評量</p> <p>紙筆評量</p> <p>課堂觀察</p> <p>口語評量</p> <p>作業評量</p> | <p>【閱讀素養教育】</p> <p>閱E1 認識一般生活情境中需要使用的，以及學習學科基礎知識所應具備的字詞彙。</p> <p>閱E12 培養喜愛閱讀的態度。</p> | |

| | | | | | | | | | | |
|-----|------------------------|---|---|--|---|--|--|--------------------------------------|---|--|
| | | | | 發音及適切的度朗讀簡易句型的句子。 6-II-2 積極參與各種課堂練習活動。 6-II-4 認真完成教師交待的作業。 7-II-1 善用預習、複習強化學習效果。 | | | | | | |
| 第十週 | 複習第一、第二課內容 Review 1 | 1 | 英-E-A1 具備認真專注的特質及良好的學習習慣，嘗試運用基本的學習策略，強化個人英語文能力。 英-E-A2 具備理解簡易英語文訊息的能力，能運用基本邏輯思考策略提升學習效能。 英-E-B1 具備入門的聽、說、讀、寫英語文能力。在引導下，能運用所學、字詞及句型進行簡易日常溝通。 | 1-II-2 能聽辨英語的子音、母音及其基本的組合。 ◎ 1-II-4 能聽辨句子的語調。 ◎ 1-II-6 能聽辨句子的節奏。 ◎ 1-II-7 能聽懂課堂中所學的字詞。 1-II-10 能聽懂簡易句型的句子。 ◎ 2-II-2 能唸出英語的語音。 ◎ 2-II-3 能說出課堂中所學的字詞。 ◎ 2-II-6 能以正確的發音及適切的語調說出簡易句型的句子。 ◎ 3-II-2 能辨識課堂中所學的字詞。 ◎ 3-II-3 能看懂課堂中所學的句子。 4-II-3 能臨 | ◎ Ab-II-1 子音、母音及其組合。 ◎ Ab-II-4 所學的字母拼讀規則（含看字讀音、聽音拼字）。 ◎ Ac-II-2 簡易的生活用語。 Ac-II-3 第二學習階段所學字詞。 B-II-1 第二學習階段所學字詞及句型的生活溝通。 | 1. 能聽、說、讀、寫字母 Aa~Oo。 2. 能熟悉字母 Aa~Oo 的字音及其代表單字。 3. 能運用發音規則拼念單字。 | 第二節 【暖身活動】 【字母發音複習活動】 1. 教師隨機抽字母卡帶學生快速複習 Aa~Oo 的字母發音與代表例字。 2. 帶學生念出字母 Aa~Oo、字音及代表單字，歸納字母與字音的對應關係。 【字母複習活動】 C. Listen and Connect 1. 教師抽字母卡帶學生快速複習 Aa~Oo 的字母發音與代表例字。 2. 播放 Super E-Book，讓學生根據聽到的字母拼讀例字連一連，找出正確出口。 3. 再次播放 Super E-Book，帶學生一起檢核答案。教師可視學生程度，請幾位學生，挑戰將課本上的其他例字用 C-V-C 的拼讀方式念一念。 【字母發音複習活動】 D. Read, Find, and Count 1. 教師帶學生念一遍課本上的 8 個單字。 2. 接著請學生自己念一念，提醒學生，若念不出來，可依字尾字母 + 母音，尾韻 + 字首字母的順序，開始念讀。 3. 請學生數一數下方要找的母音有幾個，並寫在空格中。 4. 全班一起檢核答案。 【練習活動】 進行活動「拼音神秘箱」。 【指定作業】 請學生回家聽 CD / 學生版 Super 電子書，複習 Unit 1、Unit 2 學過的單字、句型、字母與代表單字。 | 活動評量 紙筆評量 課堂觀察 口語評量 作業評量 | 【閱讀素養教育】 閱E1 認識一般生活情境中需要使用的，以及學習學科基礎知識所應具備的字詞彙。 閱E12 培養喜愛閱讀的態度。 | |

| | | | | | | | | | |
|------|------------------------------|---|--|---|--|---|--|---|--|
| | | | | <p>摹抄寫課堂中所學的字詞。</p> <p>◎5-II-2 在聽讀時，能辨識書本中相對應的書寫文字。</p> <p>◎5-II-3 能以正確的發音及適切的速度朗讀簡易句型的句子。</p> <p>◎5-II-4 能運用所學的字母拼讀規則讀出英文字詞。</p> <p>6-II-2 積極參與各種課堂練習活動。</p> <p>6-II-4 認真完成教師交待的作業。</p> <p>7-II-1 善用預習、複習強化學習效果。</p> | | | | | |
| 第十一週 | 常見玩具 Unit 3 At B&J's Toys | 1 | <p>英-E-A1 具備認真專注的特質及良好的學習習慣，嘗試運用基本的學習策略，強化個人英語文能力。</p> <p>英-E-B1 具備入門的聽、說、讀、寫英語文能力。在引導下，能運用所學、字詞及句型進行簡易日常溝通。</p> | <p>◎1-II-4 能聽辨句子的語調。</p> <p>◎1-II-5 能聽辨課堂中所學的片語、句子及其重音。</p> <p>◎1-II-6 能聽辨句子的節奏。</p> <p>◎1-II-7 能聽懂課堂中所學的字詞。</p> <p>◎2-II-3 能說出課堂中所學的字詞。</p> <p>◎3-II-2 能辨識課堂中所學的字詞。</p> <p>◎5-II-2 在聽讀時，</p> | <p>Ac-II-3 第二學習階段所學字詞。</p> <p>B-II-1 第二學習階段所學字詞及句型的生活溝通。</p> | <p>1. 能熟練本課字彙 a ball, a car, a doll, a kite, a robot, a yo-yo。</p> <p>2. 能聽懂並能應用本課主要句型： What's this? It's a kite. What's that? It's a robot.</p> <p>3. 能樂於與班上同學進行口語練習及活動。</p> | <p>第一節</p> <p>【暖身活動】</p> <p>【單字教學活動】</p> <p>A. Listen and Say 請學生用單字圖卡或做動作並跟讀單字。</p> <p>B. Listen and Number 藉由聽力練習，依序標出數字。</p> <p>【練習活動】</p> <p>進行活動「消失的卡片」。</p> <p>【延伸教學活動】</p> <p>1. 觀察 My Toys 情境圖與認識直述句使用情境。</p> <p>2. 向學生說明玩具或物品都有使用週期。</p> <p>3. 說明 still good 和 broken 的差別：still good 是可正常運作，但是 broken 是無法執行原來的功能。</p> <p>【句型教學活動】</p> <p>A. Listen, Read, and Say 播放 Super E-Book，帶學生熟悉本課句型使用情境，並跟讀例句。</p> <p>B. Ask and Answer 請學生看課本練習題，找一位同學，兩人一組進行口說練習。</p> | <p>活動評量 紙筆評量 課堂觀察 口語評量 作業評量</p> | <p>【環境教育】 環E16 了解物質循環與資源回收利用的原理。</p> |

| | | | | | | | | | |
|------|------------------------------|---|--|--|---|---|--|--------------------------------------|---------------------------------------|
| | | | 能辨識書本中相對應的書寫文字。 ◎ 5-II-3 能以正確的發音及適切的速度朗讀簡易句型的句子。 6-II-1 能專注於教師的說明與演示。 6-II-2 積極參與各種課堂練習活動。 6-II-3 樂於回答教師或同學所提的問題。 6-II-4 認真完成教師交待的作業。 | | | 【練習活動】 透過活動式口語練習，熟練本課句型。進行活動「是真是假」。 【彈性學習單元】 Let's Play! 1. 請學生說說玩過的玩具或遊戲。 2. 教師問學生是否知道爸媽或爺爺、奶奶小時候的玩具或遊戲。 3. 教師介紹三種玩具的念法、遊戲玩法及規則。 【指定作業】 請學生回家聽 CD / 學生版 Super 電子書，複習本課單字與句型。 | | | |
| 第十二週 | 常見玩具 Unit 3 At B&J's Toys | 1 | 英-E-A1 具備認真專注的特質及良好的學習習慣，嘗試運用基本的學習策略，強化個人英語文能力。 英-E-A2 具備理解簡易英語文訊息的能力，能運用基本邏輯思考策略提升學習效能。 英-E-B1 具備入門的聽、說、讀、寫英語文能力。在引導下，能運用所學字詞及句型進行簡易日常溝通。 | ◎ 1-II-4 能聽辨句子的語調。 ◎ 1-II-6 能聽辨句子的節奏。 ◎ 1-II-9 能聽懂簡易的日常生活用語。 1-II-10 能聽懂簡易句型的句子。 ◎ 2-II-5 能使用簡易的日常生活用語。 ◎ 2-II-6 能以正確的發音及適切的語調說出簡易句型的句子。 ◎ 3-II-3 能看懂課堂中所學的句子。 ◎ 5-II-3 能以正確的發音及適 | ◎ Ab-II-3 片語及句子的重音。 ◎ Ac-II-2 簡易的生活用語。 B-II-1 第二學習階段所學字詞及句型的生活溝通。 | 1. 能聽懂故事並朗讀本課故事內容。 2. 能認真聽講並參與班級討論。 3. 能完成故事情節歸納的閱讀理解。 | 第二節 【暖身活動】 利用單字圖卡及字卡或 Super E-book 的單字閃卡，複習本單元單字和句型。 【故事教學活動】 1. Before Reading 播放 Super E-Book，簡單說明情境內容，鼓勵學生猜測故事內容。 2. While Reading 請學生看課本插圖，教師提問，引起學生學習興趣。帶學生讀本課故事，並指讀課本上的句子。 3. After Reading 播放 Super E-Book 請學生看課本，再聽一遍故事，教師引導學生進行角色扮演練習。 【故事教學活動】 1. Story Reading 請學生回想故事情境，教師播放 Super E-Book，請學生看課本，再次聆聽故事，教師引導學生以手指字認讀。 2. Look and Mark "O" or "X" 請自願學生說說看汽車、皮球各是由什麼機器製作的。帶學生完成閱讀理解練習，全班共同檢核答案。 【指定作業】 請學生回家聽 CD / 學生版 Super 電子書，跟讀故事對話。 | 活動評量 紙筆評量 課堂觀察 口語評量 作業評量 | 【品德教育】 品E2 自尊尊人與自愛愛人。 品E6 同理分享。 |

| | | | | | | | | | |
|------|---------------------------------|---|---|---|--|--|--|--|--|
| | | | | <p>切的速度朗讀簡易句型的句子。</p> <p>6-II-2 積極參與各種課堂練習活動。</p> <p>6-II-3 樂於回答教師或同學所提的問題。</p> <p>6-II-4 認真完成教師交待的作業。</p> <p>7-II-1 善用預習、複習強化學習效果。</p> <p>7-II-2 能妥善運用情境中的非語言訊息以幫助學習。</p> | | | | | |
| 第十三週 | 常見玩具 Unit 3 At B&J's Toys | 1 | <p>英-E-B1 具備入門的聽、說、讀、寫英語文能力。在引導下，能運用所學、字詞及句型進行簡易日常溝通。</p> | <p>◎ 1-II-4 能聽辨句子的語調。</p> <p>◎ 1-II-6 能聽辨句子的節奏。</p> <p>◎ 1-II-9 能聽懂簡易的日常生活用語。</p> <p>1-II-10 能聽懂簡易句型的句子。</p> <p>◎ 2-II-5 能使用簡易的日常生活用語。</p> <p>◎ 2-II-6 能以正確的發音及適切的語調說出簡易句型的句子。</p> <p>◎ 3-II-3 能看懂課堂中所學的句子。</p> <p>◎ 5-II-3 能以正確的發音及適切的速度</p> | <p>◎ Ab-II-3 片語及句子的重音。</p> <p>◎ Ac-II-2 簡易的生活用語。</p> <p>B-II-1 第二學習階段所學字詞及句型的生活溝通。</p> | <p>1. 能樂於與班上同學進行口語練習。</p> <p>2. 能聽懂並應用本課生活用語： Come here. I'm sorry.</p> <p>3. 能聽懂並跟唱本課歌謠： What's This?</p> | <p>第三節 【暖身活動】</p> <p>1. 播放 Super E-Book，帶學生複習故事。</p> <p>2. 請學生分享自己和手足、朋友道歉的經驗。</p> <p>【生活用語教學活動】</p> <p>1. 播放 Super E-Book，讓學生觀察頁面圖片，引導學生思考圖意。</p> <p>2. 教師補充動畫中 It's OK. (沒關係。) 的意思。</p> <p>3. 教師說明日常生活用語的使用情境。 Act It Out</p> <p>1. 請學生和隔壁同學，兩兩一組練習 Come here. / I'm sorry. 的對話。</p> <p>2. 並徵求自願組別演出 Come here. / I'm sorry. 完整情境劇。</p> <p>【歌謠教學活動】</p> <p>1. 請學生觀察課本情境圖，說說看這些人在做什麼。</p> <p>2. 可請學生上臺表演增加趣味性。</p> <p>3. 教師播放 Super E-book，讓學生仔細聽歌謠旋律。</p> <p>4. 帶學生一起練習後，將學生分二組進行角色對唱。</p> <p>5. 教師亦可補充 Coding Robot 的相關資料給學生參考。</p> <p>【練習活動】</p> <p>進行活動「全身動起來」。</p> | <p>活動評量 課堂觀察 口語評量 作業評量</p> | <p>【品德教育】 品E2 自尊尊人與自愛愛人。 品E6 同理分享。</p> |

| | | | | | | | | | |
|------|------------------------------|---|---|---|--|---|--|---|--|
| | | | | <p>朗讀簡易句型的句子。</p> <p>6-II-2 積極參與各種課堂練習活動。</p> <p>6-II-3 樂於回答教師或同學所提的問題。</p> <p>6-II-4 認真完成教師交待的作業。</p> <p>7-II-1 善用預習、複習強化學習效果。</p> <p>7-II-2 能妥善運用情境中的非語言訊息以幫助學習。</p> | | | <p>【指定作業】</p> <p>請學生回家聽 CD / 學生版 Super 電子書，複習歌謠。</p> | | |
| 第十四週 | 常見玩具 Unit 3 At B&J's Toys | 1 | 英-E-A1 具備認真專注的特質及良好的學習習慣，嘗試運用基本的學習策略，強化個人英語文能力。 | <p>1-II-2 能聽辨英語的子音、母音及其基本的組合。</p> <p>◎ 2-II-2 能唸出英語的語音。</p> <p>3-II-1 能辨識印刷體大小寫字母。</p> <p>◎ 3-II-2 能辨識課堂中所學的字詞。</p> <p>◎ 3-II-3 能看懂課堂中所學的句子。</p> <p>5-II-1 能正確地認讀與聽寫 26 個字母。</p> <p>◎ 5-II-2 在聽讀時，能辨識書本中相對應的書寫文字。</p> <p>◎ 5-II-4 能運用所學的字母拼</p> | <p>Aa-II-1 字母名稱。</p> <p>Aa-II-2 印刷體大小寫字母的辨識及書寫。</p> <p>◎ AB-II-1 子音、母音及其組合。</p> <p>◎ Ab-II-4 所學的字母拼讀規則（含看字讀音、聽音拼字）。</p> <p>Ac-II-3 第二學習階段所學字詞。</p> <p>B-II-1 第二學習階段所學字詞及句型的生活溝通。</p> | <p>1. 能聽、說、讀、寫字母 Pp, Qq, Rr, Ss, Tt。</p> <p>2. 能熟悉字母 Pp~Tt 的字音及其代表單字。</p> <p>3. 能運用發音規則拼念單字。</p> <p>4. 能認識英文句子中縮寫符號（'）。</p> | <p>第四節</p> <p>【暖身活動】</p> <p>【字母拼讀教學活動】</p> <p>A. Listen, Read, and Say</p> <p>1. 示範大小寫字母筆順，再請學生描寫或書空，提醒學生大寫字母都在一樓及二樓。</p> <p>2. 拿出 b, d, p, q 字母卡比較格線位置。</p> <p>3. 拿 pig 單字卡帶讀 Pp-[p]-pig、Pp-[p]-pan 讓學生找出相同的 [p] 發音。</p> <p>4. 練習 Qq~Tt 字音及代表單字。</p> <p>B. Spin and Say</p> <p>1. 請學生拿出字母轉盤附件。</p> <p>2. 將轉盤上的 Pp 對準紅色箭頭，疊放在五角形上，顯示代表單字 pig 和 pan。</p> <p>3. 請學生念出代表單字和發音韻文。</p> <p>4. 重複上述步驟，完成 Qq~Tt 的教學。</p> <p>C. Listen to the Initial Sound and Mark "O" or "X"</p> <p>完成聽力練習，全班共同檢核答案。</p> <p>D. Sound It Out</p> <p>1. 使用字母卡練習 en 的拼音。</p> <p>2. 練習課本上的 CVC 單字，或播放動畫。</p> <p>3. 請學生回家掃描 QR code，主動練習。</p> <p>【練習活動】</p> <p>進行活動「眼明手快」。</p> <p>【學習小提醒教學活動】</p> | <p>活動評量</p> <p>紙筆評量</p> <p>課堂觀察</p> <p>口語評量</p> <p>作業評量</p> | <p>【閱讀素養教育】</p> <p>閱E1 認識一般生活情境中需要使用的，以及學習學科基礎知識所應具備的字詞彙。</p> <p>閱E12 培養喜愛閱讀的態度。</p> |

| | | | | | | | | | | |
|------|---------------------------------|---|--|---|--|---|--|---|---|--|
| | | | | <p>讀規則讀出英文字詞。</p> <p>6-II-1 能專注於教師的說明與演示。</p> <p>6-II-2 積極參與各種課堂練習活動。</p> <p>6-II-3 樂於回答教師或同學所提的問題。</p> <p>7-II-1 善用預習、複習強化學習效果。</p> <p>7-II-2 能妥善運用情境中的非語言訊息以幫助學習。</p> | | | <p>A. Learn with Boka 請學生觀察圖畫中消失的字母是哪一個，說明縮寫符號（'）的功能就是取代消失的字母，並將兩個單字連在一起。</p> <p>B. Look and Write 透過題目，練習在句子中填入正確的縮寫。</p> <p>【指定作業】 請學生回家聽 CD / 學生版 Super 電子書，複習本課內容，並預習 Unit 3。</p> | | | |
| 第十五週 | 顏色 Unit 4 Baby Dragon's Gift | 1 | <p>英-E-A1 具備認真專注的特質及良好的學習習慣，嘗試運用基本的學習策略，強化個人英語文能力。</p> <p>英-E-B1 具備入門的聽、說、讀、寫英語文能力。在引導下，能運用所學、字詞及句型進行簡易日常溝通。</p> | <p>◎ 1-II-4 能聽辨句子的語調。</p> <p>◎ 1-II-5 能聽辨課堂中所學的字詞、句子及其重音。</p> <p>◎ 1-II-6 能聽辨句子的節奏。</p> <p>◎ 1-II-7 能聽懂課堂中所學的字詞。</p> <p>◎ 2-II-3 能說出課堂中所學的字詞。</p> <p>◎ 3-II-2 能辨識課堂中所學的字詞。</p> <p>◎ 5-II-2 在聽讀時，能辨識書本中相對應的書寫文字。</p> <p>◎ 5-II-3 能以正確的發音及適切的速度</p> | <p>Ac-II-3 第二學習階段所學字詞。</p> <p>B-II-1 第二學習階段所學字詞及句型的生活溝通。</p> | <p>1. 能熟練本課字彙 blue, green, pink, purple, red, yellow。</p> <p>2. 能聽懂並能應用本課主要句型： What color is it? It's red.</p> <p>3. 能樂於與班上同學進行口語練習及活動。</p> | <p>第一節</p> <p>【暖身活動】</p> <p>【單字教學活動】</p> <p>A. Listen and Say 1. 用單字圖卡請學生跟讀單字。 2. 觀察課本照片，請學生說說看照片景象並帶學生練習直述句。</p> <p>B. Listen and Number 藉由聽力練習，依序標出數字。</p> <p>【練習活動】 進行活動「顏色獵人」。</p> <p>【延伸教學活動】 Let's Make a Rainbow Bridge! 1. 向學生說明實驗的過程，並介紹 <u>Yellow and blue make green.</u> 句子。 2. 帶學生進行實驗，鼓勵自願的學生說說看自己觀察到幾種顏色。</p> <p>【句型教學活動】</p> <p>A. Listen, Read, and Say 播放 Super E-Book，帶學生熟悉本課句型使用情境，並跟讀例句。</p> <p>B. Ask and Answer 請學生看課本圖片，找一位同學，兩人一組進行口說問答練習。</p> <p>【練習活動】 透過活動式口語練習，熟練本課句型。 進行活動「色彩上上籤」。</p> <p>【彈性學習單元】 Color Mixing 1. 請自願學生說說看用水彩／蠟筆進行混色方式。 2. 帶學生進行混色練習，補充 Red and</p> | <p>活動評量 紙筆評量 課堂觀察 口語評量 作業評量</p> | <p>【科技教育】 科E4 體會動手實作的樂趣，並養成正向的科技態度。</p> | |

| | | | | | | | | | |
|------|------------------------------------|---|---|--|---|---|--|--------------------------------------|---------------------------------------|
| | | | | 朗讀簡易句型的句子。 6-II-1 能專注於教師的說明與演示。 6-II-2 積極參與各種課堂練習活動。 6-II-3 樂於回答教師或同學所提的問題。 6-II-4 認真完成教師交待的作業。 | | | white make pink。 3. 全班分組合作完成色彩花朵。 【指定作業】 請學生回家聽 CD / 學生版 Super 電子書，複習本課單字與句型。 | | |
| 第十六週 | 顏色 Unit 4 Baby Dragon's Gift | 1 | 英-E-A1 具備認真專注的特質及良好的學習習慣，嘗試運用基本的學習策略，強化個人英語文能力。 英-E-A2 具備理解簡易英語文訊息的能力，能運用基本邏輯思考策略提升學習效能。 英-E-B1 具備入門的聽、說、讀、寫英語文能力。在引導下，能運用所學、字詞及句型進行簡易日常溝通。 | ◎ 1-II-4 能聽辨句子的語調。 ◎ 1-II-6 能聽辨句子的節奏。 ◎ 1-II-9 能聽懂簡易的日常生活用語。 1-II-10 能聽懂簡易句型的句子。 ◎ 2-II-5 能使用簡易的日常生活用語。 ◎ 2-II-6 能以正確的發音及適切的語調說出簡易句型的句子。 ◎ 3-II-3 能看懂課堂中所學的句子。 ◎ 5-II-3 能以正確的發音及適切的語速朗讀簡易句型的句子。 6-II-2 積極參與各種課堂練習活動。 | ◎ Ab-II-3 片語及句子的重音。 ◎ Ac-II-2 簡易的生活用語。 B-II-1 第二學習階段所學字詞及句型的生活溝通。 | 1. 能聽懂故事並朗讀本課故事內容。 2. 能認真聽講並參與班級討論。 3. 能完成故事閱讀理解練習。 | 第二節 【暖身活動】 利用單字圖卡及字卡或 Super E-book 的單字閃卡，複習本單元單字和句型。 【故事教學活動】 1. Before Reading 播放 Super E-Book，簡單說明情境內容，鼓勵學生猜測故事內容。 2. While Reading 請學生看課本插圖，教師提問，引起學生學習興趣。帶學生讀本課故事，並指讀課本上的句子。 3. After Reading 播放 Super E-Book 請學生看課本，再聽一遍故事，教師引導學生進行角色扮演練習。 【故事教學活動】 1. Story Reading 請學生回想故事情境，教師播放 Super E-Book，請學生看課本，再次聆聽故事，教師引導學生以手指字認讀。 2. Look and Connect 請自願學生說說看小火龍收到哪些禮物？帶學生完成閱讀理解練習，全班共同檢核答案。 【指定作業】 請學生回家聽 CD / 學生版 Super 電子書，跟讀故事對話。 | 活動評量 紙筆評量 課堂觀察 口語評量 作業評量 | 【品德教育】 品E2 自尊尊人與自愛愛人。 品E6 同理分享。 |

| | | | | | | | | | | |
|------|--|---|--|---|--|---|--|---|---|--|
| | | | | <p>6-II-3 樂於回答教師或同學所提的問題。</p> <p>6-II-4 認真完成教師交待的作業。</p> <p>7-II-1 善用預習、複習強化學習效果。</p> <p>7-II-2 能妥善運用情境中的非語言訊息以幫助學習。</p> | | | | | | |
| 第十七週 | 中外節慶：耶誕節 Culture & Festivals Merry Christmas! | 1 | <p>英-E-A1 具備認真專注的特質及良好的學習習慣，嘗試運用基本的學習策略，強化個人英語文能力。</p> <p>英-E-A2 具備理解簡易英語文訊息的能力，能運用基本邏輯思考策略提升學習效能。</p> <p>英-E-C3 認識國內外主要節慶習俗及風土民情。</p> | <p>◎ 1-II-4 能聽辨句子的語調。</p> <p>◎ 1-II-5 能聽辨課堂中所學的片語、句子及其重音。</p> <p>◎ 1-II-6 能聽辨句子的節奏。</p> <p>◎ 1-II-7 能聽懂課堂中所學的字詞。</p> <p>◎ 2-II-3 能說出課堂中所學的字詞。</p> <p>◎ 3-II-2 能辨識課堂中所學的字詞。</p> <p>◎ 5-II-2 在聽讀時，能辨識書本中相對應的書寫文字。</p> <p>◎ 5-II-3 能以正確的發音及適切的速度朗讀簡易句型的句子。</p> <p>6-II-1 能專注於教師的說明與演示。</p> | <p>Ac-II-3 第二學習階段所學字詞。</p> <p>B-II-1 第二學習階段所學字詞及句型的生活溝通。</p> | <p>1. 能認識耶誕節的習俗及相關用語。</p> <p>2. 能了解耶誕節的相關單字。</p> <p>3. 能認識 Santa Claus 在英國與美國不同的稱呼。</p> <p>4. 能聽懂並了解本課課文。</p> <p>5. 能聽懂並跟唱本課韻文。</p> | <p>第一節</p> <p>【暖身活動】</p> <p>1. 請學生分享喜歡的節日是什麼？引導學生說出耶誕節。</p> <p>2. 介紹耶誕節的由來及相關習俗。</p> <p>3. 請學生發表他們如何慶祝耶誕節。</p> <p>【單字教學活動】</p> <p>A. Listen and Say 教師利用單字圖卡或課本圖照，帶學生熟練耶誕節單字。</p> <p>B. Listen and Number</p> <p>1. 教師播放 E-book，學生根據聽到的單字順序，在大圖中標出數字。</p> <p>2. 教師抽點學生，或全班一起核對答案。</p> <p>【練習活動】</p> <p>進行活動「耶誕故事大探索」。</p> <p>【故事教學活動】</p> <p>1. 播放 Super E-Book 聆聽一次故事。</p> <p>2. 教師請學生看圖說說愜故事內容。</p> <p>3. 教師引導學生思考學生美國、英國和澳洲的耶誕節有何不同？</p> <p>4. 再次播放 Super E-Book，請學生跟讀。</p> <p>【練習活動】</p> <p>進行活動「耶誕尋寶趣」。</p> <p>【韻文教學活動】</p> <p>播放 E-Book，帶學生念韻文句子、了解句意，再請學生跟念。</p> <p>【指定作業】</p> <p>請學生回家聽 CD / 學生版 Super 電子書，複習本課內容。</p> | <p>活動評量</p> <p>紙筆評量</p> <p>課堂觀察</p> <p>口語評量</p> <p>作業評量</p> | <p>【國際教育】</p> <p>國E4 了解國際文化的多樣性。</p> <p>【閱讀素養教育】</p> <p>閱E1 認識一般生活情境中需要使用的，以及學習學科基礎知識所應具備的字詞彙。</p> <p>閱E12 培養喜愛閱讀的態度。</p> | |

| | | | | | | | | | | |
|------|------------------------------------|---|---|---|--|--|--|--|--|--|
| | | | | <p>6-II-2 積極參與各種課堂練習活動。</p> <p>6-II-3 樂於回答教師或同學所提的問題。</p> <p>6-II-4 認真完成教師交待的作業。</p> <p>◎8-II-3 能了解課堂中所介紹的國外主要節慶習俗。</p> | | | | | | |
| 第十八週 | 顏色 Unit 4 Baby Dragon's Gift | 1 | <p>英-E-B1 具備入門的聽、說、讀、寫英語文能力。在引導下，能運用所學、字詞及句型進行簡易日常溝通。</p> | <p>◎1-II-4 能聽辨句子的語調。</p> <p>◎1-II-6 能聽辨句子的節奏。</p> <p>◎1-II-9 能聽懂簡易的日常生活用語。</p> <p>1-II-10 能聽懂簡易句型的句子。</p> <p>◎2-II-5 能使用簡易的日常生活用語。</p> <p>◎2-II-6 能以正確的發音及適切的語調說出簡易句型的句子。</p> <p>◎3-II-3 能看懂課堂中所學的句子。</p> <p>◎5-II-3 能以正確的發音及適切的速度朗讀簡易句型的句子。</p> <p>6-II-2 積極參與各種課堂練習活動。</p> <p>6-II-3 樂於</p> | <p>◎Ab-II-3 片語及句子的重音。</p> <p>◎Ac-II-2 簡易的生活用語。</p> <p>B-II-1 第二學習階段所學字詞及句型的生活溝通。</p> | <p>1. 能樂於與班上同學進行口語練習。</p> <p>2. 能聽懂並應用本課生活用語：Try again. Good job!</p> <p>3. 能聽懂並跟唱本課歌謠：What Color Is It?</p> | <p>第三節 【暖身活動】</p> <p>1. 播放 Super E-Book，帶學生複習故事。</p> <p>2. 請學生分享自己是否有學騎腳踏車的經驗。</p> <p>【生活用語教學活動】</p> <p>1. 播放 Super E-Book，讓學生觀察頁面圖片，引導學生思考圖意。</p> <p>2. 教師說明日常生活用語的使用情境。</p> <p>3. 可以設計簡單動作，加深學生印象。</p> <p>4. 請學生上台表演對話。</p> <p>Act It Out</p> <p>1. 請學生兩兩一組練習 Try again. / Good job! 的對話。</p> <p>2. 徵求自願組別演出 Try again. / Good job!完整情境劇。</p> <p>【歌謠教學活動】</p> <p>1. 請學生觀察課本情境圖，說說看這是甚麼地方，再說明這是失物招領處。</p> <p>2. 教師播放 Super E-book，讓學生仔細聽歌謠旋律。</p> <p>3. 帶學生一起練習後，將學生分二組進行角色對唱。</p> <p>4. 可請學生選擇一樣物品和顏色，讓學生替換歌詞，增加趣味性。</p> <p>【練習活動】</p> <p>進行活動「找唱人生」。</p> <p>【指定作業】</p> <p>請學生回家聽 CD / 學生版 Super 電子書，複習歌謠。</p> | <p>活動評量 課堂觀察 口語評量 作業評量</p> | <p>【品德教育】 品E2 自尊尊人與自愛愛人。 品E6 同理分享。</p> | |

| | | | | | | | | | | |
|------|------------------------------------|---|---|---|---|--|---|---|---|--|
| | | | | <p>回答教師或同學所提的問題。</p> <p>6-II-4 認真完成教師交待的作業。</p> <p>7-II-1 善用預習、複習強化學習效果。</p> <p>7-II-2 能妥善運用情境中的非語言訊息以幫助學習。</p> | | | | | | |
| 第十九週 | 顏色 Unit 4 Baby Dragon's Gift | 1 | 英-E-A1 具備認真專注的特質及良好的學習習慣，嘗試運用基本的學習策略，強化個人英語文能力。 | <p>◎ 1-II-4 能聽辨句子的語調。</p> <p>◎ 1-II-6 能聽辨句子的節奏。</p> <p>◎ 1-II-7 能聽懂課堂中所學的字詞。</p> <p>1-II-10 能聽懂簡易句型的句子。</p> <p>◎ 2-II-2 能唸出英語的語音。</p> <p>◎ 2-II-3 能說出課堂中所學的字詞。</p> <p>◎ 2-II-6 能以正確的發音及適切的語調說出簡易句型的句子。</p> <p>◎ 3-II-2 能辨識課堂中所學的字詞。</p> <p>◎ 3-II-3 能看懂課堂中所學的句子。</p> <p>4-II-3 能臨摹抄寫課堂中所學的字詞。</p> <p>◎ 5-II-2 在聽讀時，</p> | ◎ Ac-II-2 簡易的生活用語。 Ac-II-3 第二學習階段所學字詞。 B-II-1 第二學習階段所學字詞及句型的生活溝通。 | <p>1. 能聽、說、讀、寫字母 Uu, Vv, Ww, Xx, Yy, Zz。</p> <p>2. 能熟悉字母 Uu~Zz 的字音及其代表單字。</p> <p>3. 能運用發音規則拼念單字。</p> <p>4. 能注意英文句子中，單字與單字間要空一個字母的距離。</p> | <p>第四節</p> <p>【暖身活動】</p> <p>【字母拼讀教學活動】</p> <p>A. Listen, Read, and Say</p> <p>1. 請學生說出學過的短母音 a, e, i, o。</p> <p>2. 隨機抽全冊的單字圖卡，請學生說說看字首音是哪一個字母的發音。</p> <p>3. 拿 umbrella 單字卡帶讀 Uu-[ʌ]-umbrella、Uu-[ʌ]- up，讓學生找出相同的 [ʌ] 發音。</p> <p>4. 練習 Vv~Zz 字音及代表單字。</p> <p>B. Spin and Say</p> <p>1. 請學生拿出字母轉盤附件。</p> <p>2. 將轉盤上的 Uu 對準紅色箭頭，疊放在六角形上，顯示代表單字 umbrella 和 up。</p> <p>3. 請學生念出代表單字和發音韻文。</p> <p>4. 重複上述步驟，完成 Vv~Zz 的教學。</p> <p>C. Listen to the Initial Sound and Mark "O" or "X"</p> <p>完成聽力練習，全班共同檢核答案。</p> <p>D. Sound It Out</p> <p>1. 使用字母卡練習 ug 的拼音。</p> <p>2. 練習課本上的 CVC 單字，或播放動畫。</p> <p>3. 請學生回家掃描 QR code，主動練習。</p> <p>【練習活動】</p> <p>進行活動「賓果連線」。</p> <p>【學習小提醒教學活動】</p> <p>A. Learn with Boka</p> <p>請學生思考停等紅燈時，車輛之間是否都會保持安全距離。再帶學生觀察圖畫中的車輛。</p> <p>B. Read and Circle</p> <p>透過題目，練習在句子中圈出間隔。</p> <p>【指定作業】</p> <p>請學生回家聽 CD / 學生版 Super 電子書，複習本課內容，並預習 Review 2。</p> | <p>活動評量</p> <p>紙筆評量</p> <p>課堂觀察</p> <p>口語評量</p> <p>作業評量</p> | <p>【閱讀素養教育】</p> <p>閱E1 認識一般生活情境中需要使用的，以及學習學科基礎知識所應具備的字詞彙。</p> <p>閱E12 培養喜愛閱讀的態度。</p> | |

| | | | | | | | | | |
|------|------------------------|---|--|---|---|---|---|---|--|
| | | | | <p>能辨識書本中相對應的書寫文字。</p> <p>◎5-II-3 能以正確的發音及適切的速朗讀簡易句型的句子。</p> <p>6-II-2 積極參與各種課堂練習活動。</p> <p>6-II-4 認真完成教師交待的作業。</p> <p>7-II-1 善用預習、複習強化學習效果。</p> | | | | | |
| 第二十週 | 複習第三、第四課內容 Review 2 | 1 | <p>英-E-A1 具備認真專注的特質及良好的學習習慣，嘗試運用基本的學習策略，強化個人英語文能力。</p> <p>英-E-A2 具備理解簡易英語文訊息的能力，能運用基本邏輯思考策略提升學習效能。</p> | <p>◎1-II-4 能聽辨句子的語調。</p> <p>◎1-II-6 能聽辨句子的節奏。</p> <p>◎1-II-7 能聽懂課堂中所學的字詞。</p> <p>1-II-10 能聽懂簡易句型的句子。</p> <p>◎2-II-2 能唸出英語的語音。</p> <p>◎2-II-3 能說出課堂中所學的字詞。</p> <p>◎2-II-6 能以正確的發音及適切的語調說出簡易句型的句子。</p> <p>◎3-II-2 能辨識課堂中所學的字詞。</p> <p>◎3-II-3 能看懂課堂中所學的句子。</p> <p>4-II-3 能臨</p> | <p>◎Ac-II-2 簡易的生活用語。</p> <p>Ac-II-3 第二學習階段所學字詞。</p> <p>B-II-1 第二學習階段所學字詞及句型的生活溝通。</p> | <p>1. 能熟練 Unit 3 字彙 a ball, a car, a doll, a kite, a robot, a yo-yo 與句型 What's this? It's a kite. / What's that? It's a robot.。</p> <p>2. 能熟練 Unit 4 字彙 blue, green, pink, purple, red, yellow 與句型 What color is it? It's red.。</p> | <p>第一節</p> <p>【暖身活動】</p> <p>1. 教師利用字卡與圖卡複習 Units 3 & 4 的單字。</p> <p>2. 教師隨機抽出一個字卡或圖卡，請學生個別或全班一起回答。</p> <p>3. 教師請學生用單字造句，例如：It's a robot. / It's a green car.。</p> <p>【單字複習活動】</p> <p>A. Listen and Number</p> <p>1. 教師請學生翻到課本，說出圖中物品與顏色，確認學生知道對應的單字。</p> <p>2. 播放 Super E-Book，請學生依聽到的內容，將數字填到正確的空格內。</p> <p>3. 抽點學生答題或全班共同檢核答案。</p> <p>【句型複習活動】</p> <p>1. 教師秀出 Units 3~4 單字圖卡，請學生正確念出每個單字。</p> <p>2. 在黑板寫上 Units 3~4 的句型，帶領學生將每個單字帶入句中練習。</p> <p>【練習活動】</p> <p>B. Read and Play</p> <p>C. Finger Twister</p> <p>透過活動式口語練習，熟練 Units 3~4 的句型。</p> <p>進行活動「井字圈叉」、「手指扭扭樂」。</p> <p>【指定作業】</p> <p>請學生回家聽 CD / Super E-Book，複習 Units 3~4 的單字和句型。</p> | <p>活動評量</p> <p>紙筆評量</p> <p>課堂觀察</p> <p>口語評量</p> <p>作業評量</p> | <p>【閱讀素養教育】</p> <p>閱E1 認識一般生活情境中需要使用的，以及學習學科基礎知識所應具備的字詞彙。</p> <p>閱E12 培養喜愛閱讀的態度。</p> |

| | | | | | | | | | |
|-------|-----------------------|---|--|--|---|---|--|---|--|
| | | | | <p>摹抄寫課堂中所學的字詞。</p> <p>◎5-II-2 在聽讀時，能辨識書本中相對應的書寫文字。</p> <p>◎5-II-3 能以正確的發音及適切的速朗讀簡易句型的句子。</p> <p>6-II-2 積極參與各種課堂練習活動。</p> <p>6-II-4 認真完成教師交待的作業。</p> <p>7-II-2 能妥善運用情境中的非語言訊息以幫助學習。</p> | | | | | |
| 第二十一週 | 複習第一至四課內容 Review 2 | 1 | <p>英-E-A1 具備認真專注的特質及良好的學習習慣，嘗試運用基本的學習策略，強化個人英語文能力。</p> <p>英-E-A2 具備理解簡易英語文訊息的能力，能運用基本邏輯思考策略提升學習效能。</p> <p>英-E-B1 具備入門的聽、說、讀、寫英語文能力。在引導下，能運用所學、字詞及句型進行簡易日常溝通。</p> | <p>1-II-2 能聽辨英語的子音、母音及其基本的組合。</p> <p>◎1-II-4 能聽辨句子的語調。</p> <p>◎1-II-6 能聽辨句子的節奏。</p> <p>◎1-II-7 能聽懂課堂中所學的字詞。</p> <p>1-II-10 能聽懂簡易句型的句子。</p> <p>◎2-II-2 能唸出英語的語音。</p> <p>◎2-II-3 能說出課堂中所學的字詞。</p> <p>◎2-II-6 能以正確的發音及適</p> | <p>◎AB-II-1 子音、母音及其組合。</p> <p>◎Ab-II-4 所學的字母拼讀規則（含看字讀音、聽音拼字）。</p> <p>◎Ac-II-2 簡易的生活用語。</p> <p>Ac-II-3 第二學習階段所學字詞。</p> <p>B-II-1 第二學習階段所學字詞及句型的生活溝通。</p> | <p>1. 能聽、說、讀、寫字母 Pp~Zz。</p> <p>2. 能熟悉字母 Pp~Zz 的字音及其代表單字。</p> <p>3. 能運用發音規則拼念單字。</p> | <p>第二節</p> <p>【暖身活動】</p> <p>【字母發音複習活動】</p> <p>教師拿字母卡帶學生快速複習 Pp~Zz 的字母發音與代表例字。</p> <p>【字母複習活動】</p> <p>D. Listen and Connect</p> <p>1.. 帶學生用「子音」-「母音」-「子音」的拼讀方式念出課本頁面上的題目字。</p> <p>2. 播放 Super E-Book，讓學生根據聽到的字母發音連一連。</p> <p>3. 再次播放 Super E-Book，帶學生一起檢核答案。教師可視學生程度，請幾位學生，挑戰將課本上的其他例字用 C-V-C 的拼讀方式念一念。</p> <p>【字母發音複習活動】</p> <p>D. Say and Write the Number</p> <p>1. 教師帶學生念一遍畫面中的 8 個單字。</p> <p>2. 接著請學生自己念一念，提醒學生，若念不出來，可依字尾字母+母音，尾韻+字首字母的順序，開始念讀。</p> <p>3. 請學生數一數每個母音的數量，並寫在空格中。</p> <p>4. 全班一起檢核答案。</p> <p>【練習活動】</p> | <p>活動評量</p> <p>紙筆評量</p> <p>課堂觀察</p> <p>口語評量</p> <p>作業評量</p> | <p>【閱讀素養教育】</p> <p>閱E1 認識一般生活情境中需要使用的，以及學習學科基礎知識所應具備的字詞彙。</p> <p>閱E12 培養喜愛閱讀的態度。</p> |

| | | | | | | | | | |
|--|--|--|--|--|--|--|---|--|--|
| | | | | <p>切的語調說出簡易句型的句子。</p> <p>◎3-II-2 能辨識課堂中所學的字詞。</p> <p>◎3-II-3 能看懂課堂中所學的句子。</p> <p>4-II-3 能臨摹抄寫課堂中所學的字詞。</p> <p>◎5-II-2 在聽讀時，能辨識書本中相對應的書寫文字。</p> <p>◎5-II-3 能以正確的發音及適切的速度朗讀簡易句型的句子。</p> <p>◎5-II-4 能運用所學的字母拼讀規則讀出英文字詞。</p> <p>6-II-2 積極參與各種課堂練習活動。</p> <p>6-II-4 認真完成教師交待的作業。</p> <p>7-II-2 能妥善運用情境中的非語言訊息以幫助學習。</p> | | | <p>進行活動「傳聲筒」。</p> <p>【指定作業】</p> <p>請學生回家聽 CD / 學生版 Super 電子書，複習 Units 3~4 學過的單字、句型、字母與代表單字。</p> | | |
|--|--|--|--|--|--|--|---|--|--|

註1：請於表頭列出第一、二學期，屬於一、二、三或四年級(112 學年度適用新課綱)，以及所屬學習領域（語文、數學、社會、自然科學、藝術、綜合活動、健康與體育）。

註2：議題融入部份，請填入法定議題及課綱議題。

註3：「學習目標」應結合「學習表現」(動詞)與「學習內容」(名詞)，整合為學生本單元應習得的學科本質知能。

註4：「學習表現」與「學習內容」需呈現領綱完整文字，非只有代號，「議題融入」亦是。

貳、各年級各領域課程計畫(部定課程)

嘉義縣民雄鄉(鎮、市)菁埔國民小學
111 學年度第二學期三年級普通班英語領域課程計畫(表 11-1)

設計者：_____

第二學期

| 教材版本 | | Wonder World 2 | | 教學節數 | | 每週(1)節，本學期共(20)節 | | | | |
|------------|----------------------|---|---|--|--|--|---|--------------------------------------|---|------------------|
| 課程目標 | | 1.能將各課的主題故事，如：動物、能力、家人與職業等，運用在生活對話中。 2.能認讀並使用相關各課主題之字彙。 3.能學會詢問及回答各課相關的英文對話。 4.能聽辨、認讀各課之字音及其字母拼讀單字。 5.能寫出各課相關之字彙和句子。 6.能聽懂各課英文字彙及句型，並做出相關的對應。 7.能朗讀和吟唱各課歌謠韻文。 | | | | | | | | |
| 教學進度 週次 | 單元名稱 | 節數 | 學習領域 核心素養 | 學習重點 | | 學習目標 | 教學重點 | 評量方式 | 議題融入 | 跨領域統整規劃 (無則免) |
| | | | | 學習表現 | 學習內容 | | | | | |
| 第一週 | 字母拼讀、數字 Get Ready | 1 | 英-E-A1 具備認真專注的特質及良好的學習習慣，嘗試運用基本的學習策略，強化個人英語文能力。 英-E-A2 具備理解簡易英語文訊息的能力，能運用基本邏輯思考策略提升學習效能。 英-E-B1 具備入門的聽、說、讀、寫英語文能力。在引導下，能運用所學、字詞及句型進行簡易日常溝通。 英-E-C2 積極參與課內英語文小組學習活動，培養團隊合作精神。 | 1-II-2 能聽辨英語的子音、母音及其基本的組合。 ◎ 1-II-4 能聽辨句子的語調。 ◎ 1-II-5 能聽辨課堂中所學的句子及其重音。 ◎ 1-II-7 能聽懂課堂中所學的字詞。 ◎ 1-II-9 能聽懂簡易的日常生活用語。 1-II-10 能聽懂簡易句型的句子。 ◎ 2-II-3 能說出課堂中所學的字詞。 ◎ 2-II-5 能使用簡易的日常生活用語。 ◎ 2-II-6 能以正確的發音及適切的語調 | ◎ Ab-II-1 子音、子音、母音及其組合。 ◎ Ab-II-4 所學的字母拼讀規則(含看字讀音、聽音拼字)。 ◎ Ac-II-1 簡易的教室用語。 ◎ Ac-II-2 簡易的生活用語。 Ac-II-3 第二學習階段所學字詞。 B-II-1 第二學習階段所學字詞及句型的生活溝通。 | 1. 複習母音 a, e, i, o, u 與代表單字。 2. 複習母音 a 的發音及其代表單字。 3. 能聽辨課室用語。 4. 能聽辨、認讀 -ad 及 -at 的字音與字母拼讀單字，並能運用發音規則拼念單字。 5. 能吟唱並朗讀本課字母的拼讀韻文。 6. 能聽懂英文數字 11~15 的念法。 7. 能唸出英文數字 11~15。 | 第一節 【字母複習活動】 1. 教師帶學生念一次 Aa~Zz 字母名、字母音與代表單字。 2. 全班分組，進行搶答。 3. 教師播放 Super E-Book，任指其中一字母，學生須舉手搶答，並正確說出其字母名、字母音與代表單字。 【課室用語教學活動】 1. 播放 CD / Super E-Book，讓學生手指著圖仔細聆聽。 2. 教師依序帶領學生念讀。 3. 教師任意說出其中一個課室用語，請自願的學生指出課室用語。 【字母拼讀教學活動】 A. Read and Say 複習字母 Aa、發音 [æ] 和發音代表單字。 B. Tap, Slide, and Read 學習 -ad, -at 的字音與字母拼讀單字。 C. Let's Chant 教師播放 CD / Super E-Book，帶領學生練習念讀字母拼讀韻文。 D. Listen and Circle 教師播放 CD / Super E-Book，請學生依聽到的字音，圈選正確的答案。 【練習活動】 進行活動「大隊接力」。 【數字教學與活動】 1. 教師在黑板寫下數字 11~15，依序指數字帶學生念讀。 2. 教師任意指 11~15 的數字，請學生回答英文數字的說法。 3. 播放 CD，請學生仔細聽。 4. 再次播放 CD，請學生跟念，再請學生兩兩練習。 【練習活動】 進行活動「倒數我最行」。 【指定作業】 | 活動評量 紙筆評量 課堂觀察 口語評量 作業評量 | 【閱讀素養教育】 閱E1 認識一般生活情境中需要使用的，以及學習學科基礎知識所應具備的字詞彙。 閱E12 培養喜愛閱讀的態度。 | |

| | | | | | | | | | | |
|-----|-------------------------------|---|---|--|--|---|---|--|--|--|
| | | | | <p>說出簡易句型的句子。</p> <p>◎ 3-II-2 能辨識課堂中所學的字詞。</p> <p>◎ 3-II-3 能看懂課堂中所學的句子。</p> <p>4-II-3 能臨摹抄寫課堂中所學的字詞。</p> <p>4-II-4 能臨摹抄寫課堂中所學的句子。</p> <p>◎ 5-II-2 在聽讀時，能辨識書本中相對應的寫文字。</p> <p>◎ 5-II-3 能以正確的發音及適切的速度朗讀簡易句型的句子。</p> <p>◎ 5-II-4 能運用所學的字母拼讀規則讀出英文字詞。</p> <p>6-II-1 能專注於教師的說明與演示。</p> <p>6-II-2 積極參與各種課堂練習活動。</p> <p>6-II-3 樂於回答教師或同學所提的問題。</p> <p>6-II-4 認真完成老師交代的作業。</p> | | | 請學生回家聽 CD / 學生版 Super 電子書，複習數字。 | | | |
| 第二週 | 動物 Unit 1 Funny Animals | 1 | 英-E-A1 具備認真專注的特質及良好的學習習慣，嘗試運用基本的學習策略，強化個人英語文能力。 | <p>1-II-2 能聽辨英語的子音、母音及其基本的組</p> <p>◎ Ab-II-1 子音、子音、母音及其組合。</p> <p>◎ Ab-II-4</p> | <p>1. 能熟練本課字彙 a bird, a cat, a dog, a frog, a rabbit, an ox。</p> <p>2. 能聽懂並能應用本課主要句型： Is it a cat?</p> | <p>第一節</p> <p>【暖身活動】</p> <p>【單字教學】</p> <p>A. Listen and Say 先由聽的方式讓學生熟悉主題單字並跟著說出單字。</p> | <p>活動評量</p> <p>紙筆評量</p> <p>課堂觀察</p> <p>口語評量</p> <p>作業評量</p> | <p>【戶外教育】</p> <p>戶 E1 善用教室外、戶外及校外教學，認識生活環境（自然或人為）。</p> | | |

| | | | | | | | | | | |
|--|--|--|--|--|--|---|---|--|---|--|
| | | | <p>英-E-A2 具備理解簡易英語文訊息的能力，能運用基本邏輯思考策略提升學習效能。</p> <p>英-E-B1 具備入門的聽、說、讀、寫英語文能力。在引導下，能運用所學字詞及句型進行簡易日常溝通。</p> <p>英-E-C2 積極參與課內英語文小組學習活動，培養團隊合作精神。</p> | <p>合。</p> <p>◎ 1-II-4 能聽辨句子的語調。</p> <p>◎ 1-II-5 能聽辨課堂中所學的字詞。</p> <p>◎ 1-II-9 能聽懂簡易的日常生活用語。</p> <p>1-II-10 能聽懂簡易句型的句子。</p> <p>◎ 2-II-3 能說出課堂中所學的字詞。</p> <p>◎ 2-II-5 能使用簡易的日常生活用語。</p> <p>◎ 2-II-6 能以正確的發音及適切的語調說出簡易句型的句子。</p> <p>◎ 3-II-2 能辨識課堂中所學的字詞。</p> <p>◎ 3-II-3 能看懂課堂中所學的句子。</p> <p>4-II-3 能臨摹抄寫課堂中所學的字詞。</p> <p>4-II-4 能臨摹抄寫課堂中所學的句子。</p> <p>◎ 5-II-2 在聽讀時，能辨識書本中相對應的寫文字。</p> <p>◎ 5-II-3 能以正確的</p> | <p>所學的字母拼讀規則（含看字讀音、聽音拼字）。</p> <p>◎ Ac-II-1 簡易的教室用語。</p> <p>◎ Ac-II-2 簡易的生活用語。</p> <p>Ac-II-3 第二學習階段所學字詞。</p> <p>B-II-1 第二學習階段所學字詞及句型的生活溝通。</p> | <p>Yes, it is. / No, it's not. It's a dog.</p> <p>3. 能依據動物的特徵，詢問並回應動物的名稱。</p> | <p>B. Listen and Number 根據錄音內容，將聽到的單字依序編號。</p> <p>【練習活動】 進行活動「動物模仿秀」。</p> <p>【延伸教學活動】 Animal Sounds 1. 請學生說說看，中文是如何形容動物的聲音。例如：狗（汪汪）、貓（喵喵）、小鳥（啾啾）。</p> <p>2. 向學生說明英語的擬聲字，有些跟中文很像，例如：cat (meow) 同，但多數跟中文不同，例如：dog (woof), bird (tweet)。</p> <p>3. 請學生聽一聽各種動物的叫聲，找出該動物藏在圖中哪裡。</p> <p>【句型教學活動】 A. Listen ,Read and Say 帶領學生念本單元句子 Is it a cat? Yes, it is. / No, it's not. It's a dog.</p> <p>B. Show and Ask 透過活動式口語練習，熟練本課句型。</p> <p>【練習活動】 進行活動「狩獵季節」。</p> <p>【彈性學習單元】 Where Do You Live? 1. 請學生先觀察課本頁面，鼓勵他們描述圖片中的情境。</p> <p>2. 告訴學生每種動物的棲息地不一樣，有些生活在陸地，有些生活在水裡，有些動物則是水陸兩棲。</p> <p>【指定作業】 請學生回家聽 CD / 學生版 Super 電子書，複習本課單字與句型。</p> | | <p>戶E3 善用五官的感知，培養眼、耳、鼻、舌、觸覺及心靈對環境感受的能力。</p> | |
|--|--|--|--|--|--|---|---|--|---|--|

| | | | | | | | | | |
|-----|----------------------------|---|--|--|--|--|---|--------------------------------------|--|
| | | | | 發音及適切的速度朗讀簡易句型的句子。 ◎5-II-4 能運用所學的字母拼讀規則讀出英文字詞。 6-II-1 能專注於教師的說明與演示。 6-II-2 積極參與各種課堂練習活動。 6-II-3 樂於回答教師或同學所提的問題。 6-II-4 認真完成老師交代的作業。 | | | | | |
| 第三週 | 動物 Unit 1 Funny Animals | 1 | 英-E-A1 具備認真專注的特質及良好的學習習慣，嘗試運用基本的學習策略，強化個人英語文能力。 英-E-A2 具備理解簡易英語文訊息的能力，能運用基本邏輯思考策略提升學習效能。 英-E-B1 具備入門的聽、說、讀、寫英語文能力。在引導下，能運用所學字詞及句型進行簡易日常溝通。 英-E-C2 積極參與課內英語文小組學習活動，培養團隊合作精神。 | 1-II-2 能聽辨英語的子音、母音及其基本的組合。 ◎1-II-4 能聽辨句子的語調。 ◎1-II-5 能聽辨課堂中所學的字詞。 ◎1-II-9 能聽懂簡易的日常生活用語。 1-II-10 能聽懂簡易句型的句子。 ◎2-II-3 能說出課堂中所學的字詞。 ◎2-II-5 能 | ◎Ab-II-1 子音、子音、母音及其組合。 ◎Ab-II-4 所學的字母拼讀規則（含看字讀音、聽音拼字）。 ◎Ac-II-1 簡易的教室用語。 ◎Ac-II-2 簡易的生活用語。 Ac-II-3 第二學習階段所學字詞。 B-II-1 第二學習階段所學字詞及句型的生活溝通。 | 1. 能聽懂並朗讀本課故事。 2. 能了解故事中的事件順序。 3. 能認真聽講並參與班級討論。 4. 能回答閱讀測驗問題。 | 第二節 【暖身活動】 【故事教學活動】 1. Before Reading 播放 Super E-Book，簡單說明情境內容，鼓勵學生猜測故事內容。 2. While Reading 請學生看課本插圖，教師提問，引起學生學習興趣。帶學生讀本課故事，並指讀課本上的句子。 3. After Reading 播放 Super E-Book 請學生看課本，再聽一遍故事，教師引導學生進行角色扮演練習。 4. Look and Match 完成閱讀理解練習，全班共同檢核答案。 【練習活動】 進行活動「故事真人秀」。 【指定作業】 請學生回家聽 CD / 學生版 Super 電子書，跟讀故事對話。 | 活動評量 紙筆評量 課堂觀察 口語評量 作業評量 | 【戶外教育】 戶 E1 善用教室外、戶外及校外教學，認識生活環境（自然或人為）。 戶 E3 善用五官的感知，培養眼、耳、鼻、舌、觸覺及心靈對環境感受的能力。 |

| | | | | | | | | | |
|--|--|--|--|--|--|--|--|--|--|
| | | | | <p>使用簡易的日常生活用語。</p> <p>◎ 2-II-6 能以正確的發音及適切的語調說出簡易句型的句子。</p> <p>◎ 3-II-2 能辨識課堂中所學的字詞。</p> <p>◎ 3-II-3 能看懂課堂中所學的句子。</p> <p>4-II-3 能臨摹抄寫課堂中所學的字詞。</p> <p>4-II-4 能臨摹抄寫課堂中所學的句子。</p> <p>◎ 5-II-2 在聽讀時，能辨識書本中相對應的寫文字。</p> <p>◎ 5-II-3 能以正確的發音及適切的速度朗讀簡易句型的句子。</p> <p>◎ 5-II-4 能運用所學的字母拼讀規則讀出英文字詞。</p> <p>6-II-1 能專注於教師的說明與演示。</p> <p>6-II-2 積極參與各種課堂練習活動。</p> <p>6-II-3 樂於回答教師或同學所提的問題。</p> <p>6-II-4 認真完成老師交代的作</p> | | | | | |
|--|--|--|--|--|--|--|--|--|--|

| | | | | | | | | | | |
|------------|--|----------|---|---|--|--|---|---|--|--|
| <p>第四週</p> | <p>動物 Unit 1 Funny Animals</p> | <p>1</p> | <p>英-E-A1 具備認真專注的特質及良好的學習習慣，嘗試運用基本的學習策略，強化個人英語文能力。 英-E-A2 具備理解簡易英語文訊息的能力，能運用基本邏輯思考策略提升學習效能。 英-E-B1 具備入門的聽、說、讀、寫英語文能力。在引導下，能運用所學、字詞及句型進行簡易日常溝通。 英-E-C2 積極參與課內英語文小組學習活動，培養團隊合作精神。</p> | <p>業。 1-II-2 能聽辨英語的子音、母音及其基本的組合。 ◎ 1-II-4 能聽辨句子的語調。 ◎ 1-II-5 能聽辨課堂中所學的字詞。 ◎ 1-II-9 能聽懂簡易的日常生活用語。 1-II-10 能聽懂簡易句型的句子。 ◎ 2-II-3 能說出課堂中所學的字詞。 ◎ 2-II-5 能使用簡易的日常生活用語。 ◎ 2-II-6 能以正確的發音及適切的語調說出簡易句型的句子。 ◎ 3-II-2 能辨識課堂中所學的字詞。 ◎ 3-II-3 能看懂課堂中所學的句子。 4-II-3 能臨摹抄寫課堂中所學的字詞。 4-II-4 能臨摹抄寫課堂中所學的句子。 ◎ 5-II-2 在</p> | <p>◎ Ab-II-1 子音、子音、母音及其組合。 ◎ Ab-II-4 所學的字母拼讀規則（含看字讀音、聽音拼字）。 ◎ Ac-II-1 簡易的教室用語。 ◎ Ac-II-2 簡易的生活用語。 Ac-II-3 第二學習階段所學字詞。 B-II-1 第二學習階段所學字詞及句型的生活溝通。</p> | <p>1. 能樂於與班上同學進行口語練習。 2. 能聽懂並應用本課生活用語：Hurry up! / Are you ready? Yes! 3. 能聽懂並跟唱本課歌謠：Is It a Dog?</p> | <p>第三節 【暖身活動】 【生活用語教學活動】 1. 教師播放 CD / Super E-Book，讓學生聆聽對話內容。 2. 請學生看著圖片，嘗試說出故事的主要意思。 3. 帶領學生念出圖片中的句子，並討論可加哪些簡單的動作。 4. 請學生說說這兩個句子可在什麼時候用上，再歸納兩句的使用時機。 【Act It Out】 1. 請學生兩兩一組練習對話。 2. 徵求自願組別演出完整情境劇。 【歌謠教學活動】 1. 教師播放 CD / Super E-Book，帶全班跟唱練習。 2. 將全班分組練習對唱。 【練習活動】 進行活動「動物快遞」。 【指定作業】 請學生回家聽 CD / 學生版 Super 電子書，複習生活用語並熟練歌謠。</p> | <p>活動評量 紙筆評量 課堂觀察 口語評量 作業評量</p> | <p>【品德教育】 品E2 自尊尊人與自愛愛人。 品E6 同理分享。</p> | |
|------------|--|----------|---|---|--|--|---|---|--|--|

| | | | | | | | | | | |
|-----|----------------------------|---|--|--|---|---|--|---|---|--|
| | | | | <p>聽讀時，能辨識書本中相對應的寫文字。</p> <p>◎ 5-II-3 能以正確的發音及適切的速度朗讀簡易句型的句子。</p> <p>◎ 5-II-4 能運用所學的字母拼讀規則讀出英文字詞。</p> <p>6-II-1 能專注於教師的說明與演示。</p> <p>6-II-2 積極參與各種課堂練習活動。</p> <p>6-II-3 樂於回答教師或同學所提的問題。</p> <p>6-II-4 認真完成老師交代的作業。</p> | | | | | | |
| 第五週 | 動物 Unit 1 Funny Animals | 1 | <p>英-E-A1 具備認真專注的特質及良好的學習習慣，嘗試運用基本的學習策略，強化個人英語文能力。</p> <p>英-E-A2 具備理解簡易英語文訊息的能力，能運用基本邏輯思考策略提升學習效能。</p> <p>英-E-B1 具備入門的聽、說、讀、寫英語文能力。在引導下，能運用所學、字詞及句型進行簡易日常溝通。</p> <p>英-E-C2 積極參與課內英語文小組學習活動，培養團隊合作精神。</p> | <p>1-II-2 能聽辨英語的子音、母音及其基本的組合。</p> <p>◎ 1-II-4 能聽辨句子的語調。</p> <p>◎ 1-II-5 能聽辨課堂中所學的字詞。</p> <p>◎ 1-II-9 能聽懂簡易的日常生活用語。</p> <p>1-II-1 能聽懂簡易句</p> | <p>◎ Ab-II-1 子音、子音、母音及其組合。</p> <p>◎ Ab-II-4 所學的字母拼讀規則（含看字讀音、聽音拼字）。</p> <p>◎ Ac-II-1 簡易的教室用語。</p> <p>◎ Ac-II-2 簡易的生活用語。</p> <p>Ac-II-3 第二學習階段所學字詞。</p> <p>B-II-1 第二學習階段所學字詞及句型的生活溝通。</p> | <p>1. 熟悉母音 e 的發音及其代表單字。</p> <p>2. 能聽辨、認讀 -en 及 -et 的字音與字母拼讀單字，並能運用發音規則拼念單字。</p> <p>3. 能吟唱並朗讀本課字母拼讀韻文。</p> | <p>第四節</p> <p>【暖身活動】</p> <p>【字母拼讀教學活動】</p> <p>A. Read and Say 複習字母 Ee、發音 [e] 和發音代表單字。</p> <p>B. Tap, Slide, and Read 學習 -en, -et 的字音與字母拼讀單字。</p> <p>C. Let's Chant 教師播放 CD / Super E-Book，帶領學生練習念讀字母拼讀韻文。</p> <p>D. Listen and Circle 教師播放 CD / Super E-Book，請學生依聽到的字音，圈選正確的答案。</p> <p>【練習活動】</p> <p>進行活動「誰在說謊」。</p> <p>【Learn with Boka】</p> <p>A. Read Aloud 學習冠詞 a / an 的用法，理解單字開頭是母音時，冠詞須使用 an。</p> <p>B. Read and Circle 透過題目，練習冠詞 a / an 的用法，理解單字開頭是母音時，冠詞須使用 an。</p> <p>【指定作業】</p> <p>請學生回家聽 CD / 學生版 Super 電子</p> | <p>活動評量</p> <p>紙筆評量</p> <p>課堂觀察</p> <p>口語評量</p> <p>作業評量</p> | <p>【閱讀素養教育】</p> <p>閱E1 認識一般生活情境中需要使用的，以及學習學科基礎知識所應具備的字詞彙。</p> <p>閱E12 培養喜愛閱讀的態度。</p> | |

| | | | | | | | | |
|--|--|--|--|---|------------------------|--|--|--|
| | | | | <p>型的句子。</p> <p>◎ 2-II-3 能說出課堂中所學的字詞。</p> <p>◎ 2-II-5 能使用簡易的日常生活用語。</p> <p>◎ 2-II-6 能以正確的發音及適切的語調說出簡易句型的句子。</p> <p>◎ 3-II-2 能辨識課堂中所學的字詞。</p> <p>◎ 3-II-3 能看懂課堂中所學的句子。</p> <p>4-II-3 能臨摹抄寫課堂中所學的字詞。</p> <p>4-II-4 能臨摹抄寫課堂中所學的句子。</p> <p>◎ 5-II-2 在聽讀時，能辨識書本中相對應的寫文字。</p> <p>◎ 5-II-3 能以正確的發音及適切的速朗讀簡易句型的句子。</p> <p>◎ 5-II-4 能運用所學的字母拼讀規則讀出英文字詞。</p> <p>6-II-1 能專注於教師的說明與演示。</p> <p>6-II-2 積極參與各種課堂練習活動。</p> <p>6-II-3 樂於</p> | 書，複習本課內容，並預習 Lesson 2。 | | | |
|--|--|--|--|---|------------------------|--|--|--|

| | | | | | | | | | |
|-----|-----------------------|---|---|--|--|--|--|--------------------------------------|--|
| | | | | 回答教師或同學所提的問題。 6-II-4 認真完成老師交代的作業。 | | | | | |
| 第六週 | 才能 Unit 2 Teamwork | 1 | 英-E-A1 具備認真專注的特質及良好的學習習慣，嘗試運用基本的學習策略，強化個人英語文能力。 英-E-A2 具備理解簡易英語文訊息的能力，能運用基本邏輯思考策略提升學習效能。 英-E-B1 具備入門的聽、說、讀、寫英語文能力。在引導下，能運用所學、字詞及句型進行簡易日常溝通。 英-E-C2 積極參與課內英語文小組學習活動，培養團隊合作精神。 | 1-II-2 能聽辨英語的子音、母音及其基本的組合。 ◎ 1-II-4 能聽辨句子的語調。 ◎ 1-II-5 能聽辨課堂中所學的字詞、句子及其重音。 ◎ 1-II-7 能聽懂課堂中所學的字詞。 ◎ 1-II-9 能聽懂簡易的日常生活用語。 1-II-10 能聽懂簡易句型的句子。 ◎ 2-II-3 能說出課堂中所學的字詞。 ◎ 2-II-5 能使用簡易的日常生活用語。 ◎ 2-II-6 能以正確的發音及適切的語調說出簡易句型的句子。 ◎ 3-II-2 能辨識課堂中所學的字詞。 ◎ 3-II-3 能看懂課堂中所學的句子。 4-II-3 能臨摹抄寫課 | ◎ Ab-II-1 子音、子音、母音及其組合。 ◎ Ab-II-4 所學的字母拼讀規則（含看字讀音、聽音拼字）。 ◎ Ac-II-1 簡易的教室用語。 ◎ Ac-II-2 簡易的生活用語。 Ac-II-3 第二學習階段所學字詞。 B-II-1 第二學習階段所學字詞及句型的生活溝通。 | 1. 能熟練本課字彙 dance, draw, sing, swim, fly a kite, ride a bike。 2. 能聽懂並能應用本課主要句型： Can you dance? Yes, I can. / No, I can't. 3. 能詢問他人並回答自己的能力。 | 第一節 【暖身活動】 【單字教學】 A. Listen and Say 先由聽的方式讓學生熟悉主題單字並跟著說出單字。 B. Listen and Number 根據錄音內容，將聽到的單字依序編號。 【練習活動】 進行活動「接龍高手」。 【延伸教學活動】 I Can Do It! 1. 教師介紹課本三張圖片 I can dance (in a wheelchair). I can swim (with one arm). I can ride a bike (with one leg). 2. 引導學生思考並討論：你們覺得他們需要克服哪些困難？他們要花費多少時間和力氣才能完成事情？我們可以怎樣協助身障朋友？ 3. 向學生說明，心態可以克服身體的狀態。 【句型教學活動】 A. Listen ,Read and Say 帶領學生念本單元句子 Can you dance? Yes, I can. / No, I can't. B. Ask and Answer 透過活動式口語練習，熟練本課句型。 【練習活動】 進行活動「口耳相傳」。 【彈性學習單元】 Animal Talent 1. 教師詢問學生 Can a dog swim? 告訴學生 A dog can swim. 引導學生認識動物的不同能力。 2. 請學生翻開課本第 37 頁，帶領學生觀察課本頁面，並念讀句子。 3. 可帶領學生討論動物其他的特殊能力。 【指定作業】 請學生回家聽 CD / 學生版 Super 電子書，複習本課單字與句型。 | 活動評量 紙筆評量 課堂觀察 口語評量 作業評量 | 【人權教育】 人E5 欣賞、包容個別差異並尊重自己與他人的權利。 人E6 覺察個人的偏見，並避免歧視行為的產生。 【戶外教育】 戶E1 善用教室外、戶外及校外教學，認識生活環境（自然或人為）。 戶E3 善用五官的感知，培養眼、耳、鼻、舌、觸覺及心靈對環境感受的能力。 |

| | | | | | | | | | |
|-----|-----------------------|---|--|--|--|---|---|---|---|
| | | | | <p>堂中所學的字詞。</p> <p>4-II-4 能摹抄寫課堂中所學的句子。</p> <p>◎ 5-II-2 在聽讀時，能辨識書本中相對應的寫文字。</p> <p>◎ 5-II-3 能以正確的發音及適切的速度朗讀簡易句型的句子。</p> <p>◎ 5-II-4 能運用所學的字母拼讀規則讀出英文字詞。</p> <p>6-II-1 能專注於教師的說明與演示。</p> <p>6-II-2 積極參與各種課堂練習活動。</p> <p>6-II-3 樂於回答教師或同學所提的問題。</p> <p>6-II-4 認真完成老師交代的作業。</p> | | | | | |
| 第七週 | 才能 Unit 2 Teamwork | 1 | <p>英-E-A1 具備認真專注的特質及良好的學習習慣，嘗試運用基本的學習策略，強化個人英語文能力。</p> <p>英-E-A2 具備理解簡易英語文訊息的能力，能運用基本邏輯思考策略提升學習效能。</p> <p>英-E-B1 具備入門的聽、說、讀、寫英語文能力。在引導下，能運用所學、字詞及句型進行簡易日常溝通。</p> <p>英-E-C2 積極參與課內英語文小組學習活動，培養團隊合作精神。</p> | <p>1-II-2 能聽辨英語的子音、母音及其基本的組合。</p> <p>◎ 1-II-4 能聽辨句子的語調。</p> <p>◎ 1-II-5 能聽辨課堂中所學的字語、句子及其重音。</p> <p>◎ 1-II-7 能聽懂課堂中所學的</p> | <p>◎ Ab-II-1 子音、子音、母音及其組合。</p> <p>◎ Ab-II-4 所學的字母拼讀規則（含看字讀音、聽音拼字）。</p> <p>◎ Ac-II-1 簡易的教室用語。</p> <p>◎ Ac-II-2 簡易的生活用語。</p> <p>Ac-II-3 第二學習階段</p> | <p>1. 能聽懂故事並朗讀本課故事內容。</p> <p>2. 能運用簡易的圖表了解故事中的問題及解決方法。</p> <p>3. 能認真聽講並參與班級討論。</p> <p>4. 能回答閱讀測驗問題。</p> | <p>第二節</p> <p>【暖身活動】</p> <p>【故事教學活動】</p> <p>1. Before Reading 播放 Super E-Book，簡單說明情境內容，鼓勵學生猜測故事內容。</p> <p>2. While Reading 請學生看課本插圖，教師提問，引起學生學習興趣。帶學生讀本課故事，並指讀課本上的句子。</p> <p>3. After Reading 播放 Super E-Book 請學生看課本，再聽一遍故事，教師引導學生進行角色扮演練習。</p> <p>4. Read and Check 完成閱讀理解練習，全班共同檢核答案。</p> <p>【練習活動】</p> | <p>活動評量</p> <p>紙筆評量</p> <p>課堂觀察</p> <p>口語評量</p> <p>作業評量</p> | <p>【人權教育】</p> <p>人E5 欣賞、包容個別差異並尊重自己與他人的權利。</p> <p>人E6 覺察個人的偏見，並避免歧視行為的產生。</p> <p>【戶外教育】</p> <p>戶E1 善用教室外、戶外及校外教學，認識生活環境（自然或人為）。</p> <p>戶E3 善用五官的感知，培養眼、耳、鼻、舌、觸覺及心靈對環境感受的能力。</p> |

| | | | | | | | | | |
|--|--|--|--|--|--|---|--|--|--|
| | | | | <p>字詞。</p> <p>◎ 1-II-9 能聽懂簡易的日常生活用語。</p> <p>1-II-10 能聽懂簡易句型的句子。</p> <p>◎ 2-II-3 能說出課堂中所學的字詞。</p> <p>◎ 2-II-5 能使用簡易的日常生活用語。</p> <p>◎ 2-II-6 能以正確的發音及適切的語調說出簡易句型的句子。</p> <p>◎ 3-II-2 能辨識課堂中所學的字詞。</p> <p>◎ 3-II-3 能看懂課堂中所學的句子。</p> <p>4-II-3 能臨摹抄寫課堂中所學的字詞。</p> <p>4-II-4 能臨摹抄寫課堂中所學的句子。</p> <p>◎ 5-II-2 在聽讀時，能辨識書本中相對應的寫文字。</p> <p>◎ 5-II-3 能以正確的發音及適切的速朗讀簡易句型的句子。</p> <p>◎ 5-II-4 能運用所學的字母拼讀規則讀出英文字詞。</p> <p>6-II-1 能專注於教師</p> | <p>所學字詞。</p> <p>B-II-1 第二學習階段所學字詞及句型的生活溝通。</p> | <p>進行活動「廣播小劇場」。</p> <p>【指定作業】</p> <p>請學生回家聽 CD / 學生版 Super 電子書，跟讀故事對話。</p> | | | |
|--|--|--|--|--|--|---|--|--|--|

| | | | | | | | | | | |
|-----|-----------------------|---|--|--|---|---|--|---|--|--|
| | | | | <p>的說明與演示。</p> <p>6-II-2 積極參與各種課堂練習活動。</p> <p>6-II-3 樂於回答教師或同學所提的問題。</p> <p>6-II-4 認真完成老師交代的作業。</p> | | | | | | |
| 第八週 | 才能 Unit 2 Teamwork | 1 | <p>英-E-A1 具備認真專注的特質及良好的學習習慣，嘗試運用基本的學習策略，強化個人英語文能力。</p> <p>英-E-A2 具備理解簡易英語文訊息的能力，能運用基本邏輯思考策略提升學習效能。</p> <p>英-E-B1 具備入門的聽、說、讀、寫英語文能力。在引導下，能運用所學、字詞及句型進行簡易日常溝通。</p> <p>英-E-C2 積極參與課內英語文小組學習活動，培養團隊合作精神。</p> | <p>1-II-2 能聽辨英語的子音、母音及其基本的組合。</p> <p>◎ 1-II-4 能聽辨句子的語調。</p> <p>◎ 1-II-5 能聽辨課堂中所學的字詞、句子及其重音。</p> <p>◎ 1-II-7 能聽懂課堂中所學的字詞。</p> <p>◎ 1-II-9 能聽懂簡易的日常生活用語。</p> <p>1-II-10 能聽懂簡易句型的句子。</p> <p>◎ 2-II-3 能說出課堂中所學的字詞。</p> <p>◎ 2-II-5 能使用簡易的日常生活用語。</p> <p>◎ 2-II-6 能以正確的發音及適切的語調說出簡易句型的句子。</p> <p>◎ 3-II-2 能辨識課堂中所學的</p> | <p>◎ Ab-II-1 子音、子音、母音及其組合。</p> <p>◎ Ab-II-4 所學的字母拼讀規則（含看字讀音、聽音拼字）。</p> <p>◎ Ac-II-1 簡易的教室用語。</p> <p>◎ Ac-II-2 簡易的生活用語。</p> <p>Ac-II-3 第二學習階段所學字詞。</p> <p>B-II-1 第二學習階段所學字詞及句型的生活溝通。</p> | <p>1. 能樂於與班上同學進行口語練習。</p> <p>2. 能聽懂並應用本課生活用語：Wait a minute. / Stop!</p> <p>3. 能聽懂並跟唱本課歌謠：Can You Dance?</p> | <p>第三節</p> <p>【暖身活動】</p> <p>【生活用語教學活動】</p> <p>1. 教師播放 CD / Super E-Book，讓學生聆聽對話內容。</p> <p>2. 請學生看著圖片，嘗試說出故事的主要意思。</p> <p>3. 帶領學生念出圖片中的句子，並討論可加哪些簡單的動作。</p> <p>4. 請學生說說這兩個句子可在什麼時候用上，再歸納兩句的使用時機。</p> <p>【Act It Out】</p> <p>1. 請學生兩兩一組練習對話。</p> <p>2. 徵求自願組別演出完整情境劇。</p> <p>【歌謠教學活動】</p> <p>1. 教師播放 CD / Super E-Book，帶全班跟唱練習。</p> <p>2. 將全班分組練習對唱。</p> <p>【練習活動】</p> <p>進行活動「能力大考驗」。</p> <p>【指定作業】</p> <p>請學生回家聽 CD / 學生版 Super 電子書，複習生活用語並熟練歌謠。</p> | <p>活動評量</p> <p>紙筆評量</p> <p>課堂觀察</p> <p>口語評量</p> <p>作業評量</p> | <p>【品德教育】</p> <p>品E2 自尊尊人與自愛愛人。</p> <p>品E6 同理分享。</p> | |

| | | | | | | | | | | |
|-----|-----------------------|---|---|--|---|---|---|---|--|--|
| | | | | <p>字詞。</p> <p>◎ 3-II-3 能看懂課堂中所學的句子。</p> <p>4-II-3 能臨摹抄寫課堂中所學的字詞。</p> <p>4-II-4 能臨摹抄寫課堂中所學的句子。</p> <p>◎ 5-II-2 在聽讀時，能辨識書本中相對應的寫文字。</p> <p>◎ 5-II-3 能以正確的發音及適切的速度朗讀簡易句型的句子。</p> <p>◎ 5-II-4 能運用所學的字母拼讀規則讀出英文字詞。</p> <p>6-II-1 能專注於教師的說明與演示。</p> <p>6-II-2 積極參與各種課堂練習活動。</p> <p>6-II-3 樂於回答教師或同學所提的問題。</p> <p>6-II-4 認真完成老師交代的作業。</p> | | | | | | |
| 第九週 | 才能 Unit 2 Teamwork | 1 | <p>英-E-A1 具備認真專注的特質及良好的學習習慣，嘗試運用基本的學習策略，強化個人英語文能力。</p> <p>英-E-A2 具備理解簡易英語文訊息的能力，能運用基本邏輯思考策略提升學習效能。</p> <p>英-E-B1 具備入門的聽、說、讀、寫英語文能力。</p> | <p>1-II-2 能聽辨英語的子音、母音及其基本的組合。</p> <p>◎ 1-II-4 能聽辨句子的語調。</p> <p>◎ 1-II-5 能聽辨課堂</p> | <p>◎ Ab-II-1 子音、子音、母音及其組合。</p> <p>◎ Ab-II-4 所學的字母拼讀規則（含看字讀音、聽音拼字）。</p> <p>◎ Ac-II-1</p> | <p>1. 熟悉母音 i 的發音及其代表單字。</p> <p>2. 能聽辨、認讀 -ig 及 -it 的字音與字母拼讀單字，並能運用發音規則拼念單字。</p> <p>3. 能吟唱並朗讀本課字母拼讀韻文。</p> | <p>第四節</p> <p>【暖身活動】</p> <p>【字母拼讀教學活動】</p> <p>A. Read and Say 複習字母 li、發音 [l] 和發音代表單字。</p> <p>B. Tap, Slide, and Read 學習 -ig, -it 的字音與字母拼讀單字。</p> <p>C. Let's Chant 教師播放 CD / Super E-Book，帶領學生練習念讀字母拼讀韻文。</p> | <p>活動評量</p> <p>紙筆評量</p> <p>課堂觀察</p> <p>口語評量</p> <p>作業評量</p> | <p>【閱讀素養教育】</p> <p>閱E1 認識一般生活情境中需要使用的，以及學習學科基礎知識所應具備的字詞彙。</p> <p>閱E12 培養喜愛閱讀的態度。</p> | |

| | | | | | | | | | | |
|--|--|--|---|---|---|--|--|--|--|--|
| | | | <p>在引導下，能運用所學、字詞及句型進行簡易日常溝通。 英-E-C2 積極參與課內英語文小組學習活動，培養團隊合作精神。</p> | <p>中所學的片語、句子及其重音。 ◎ 1-II-7 能聽懂課堂中所學的字詞。 ◎ 1-II-9 能聽懂簡易的日常生活用語。 1-II-10 能聽懂簡易句型的句子。 ◎ 2-II-3 能說出課堂中所學的字詞。 ◎ 2-II-5 能使用簡易的日常生活用語。 ◎ 2-II-6 能以正確的發音及適切的語調說出簡易句型的句子。 ◎ 3-II-2 能辨識課堂中所學的字詞。 ◎ 3-II-3 能看懂課堂中所學的句子。 4-II-3 能臨摹抄寫課堂中所學的字詞。 4-II-4 能臨摹抄寫課堂中所學的句子。 ◎ 5-II-2 在聽讀時，能辨識書本中相對應的寫文字。 ◎ 5-II-3 能以正確的發音及適切的速率朗讀簡易句型的句子。 ◎ 5-II-4 能</p> | <p>簡易的教室用語。 ◎ Ac-II-2 簡易的生活用語。 Ac-II-3 第二學習階段所學字詞。 B-II-1 第二學習階段所學字詞及句型的生活溝通。</p> | | <p>D. Listen and Circle 教師播放 CD / Super E-Book，請學生依聽到的字音，圈選正確的答案。 【練習活動】 進行活動「IQ 大考驗」。 【Learn with Boka】 A. Read Aloud 學習如何回答 Can you _____? 句型，理解肯定句回答 Yes, I can.，否定句回答 No, I can't。 B. Read and Circle 透過題目，練習如何回答 Can you _____? 句型，理解肯定句回答 Yes, I can.，否定句回答 No, I can't。 【指定作業】 請學生回家聽 CD / 學生版 Super 電子書，複習本課內容，並預習 Review 1。</p> | | | |
|--|--|--|---|---|---|--|--|--|--|--|

| | | | | | | | | | |
|-----|------------------------|---|---|---|--|---|--|--------------------------------------|---|
| | | | | 運用所學的字母拼讀規則讀出英文字詞。 6-II-1 能專注於教師的說明與演示。 6-II-2 積極參與各種課堂練習活動。 6-II-3 樂於回答教師或同學所提的問題。 6-II-4 認真完成老師交代的作業。 | | | | | |
| 第十週 | 複習第一、第二課內容 Review 1 | 1 | 英-E-A1 具備認真專注的特質及良好的學習習慣，嘗試運用基本的學習策略，強化個人英語文能力。 英-E-A2 具備理解簡易英語文訊息的能力，能運用基本邏輯思考策略提升學習效能。 英-E-B1 具備入門的聽、說、讀、寫英語文能力。在引導下，能運用所學、字詞及句型進行簡易日常溝通。 英-E-C2 積極參與課內英語文小組學習活動，培養團隊合作精神。 | 1-II-2 能聽辨英語的子音、母音及其基本的組合。 ◎ 1-II-4 能聽辨句子的語調。 ◎ 1-II-5 能聽辨課堂中所學的片語、句子及其重音。 ◎ 1-II-7 能聽懂課堂中所學的字詞。 ◎ 1-II-9 能聽懂簡易的日常生活用語。 1-II-10 能聽懂簡易句型的句子。 ◎ 2-II-3 能說出課堂中所學的字詞。 ◎ 2-II-5 能使用簡易的日常生活用語。 ◎ 2-II-6 能以正確的發音及適 | ◎ Ab-II-1 子音、子音、母音及其組合。 ◎ Ab-II-4 所學的字母拼讀規則（含看字讀音、聽音拼字）。 ◎ Ac-II-1 簡易的教室用語。 ◎ Ac-II-2 簡易的生活用語。 Ac-II-3 第二學習階段所學字詞。 B-II-1 第二學習階段所學字詞及句型的生活溝通。 | 1. 能依據動物的特徵，詢問並回應動物的名稱。 2. 能詢問他人並回答自己會做的事。 3. 能熟練 Unit 1 字彙 a bird, a cat, a dog, a frog, a rabbit, an ox 與句型 Is it a cat? Yes, it is. / No, it's not. It's a dog。 4. 能熟練 Unit 2 字彙 dance, draw, sing, swim, fly a kite, ride a bike 與句型 Can you dance? Yes, I can. / No, I can't。 5. 能聽懂並朗讀 Unit 1、Unit 2 故事。 6. 能聽懂並跟唱 Unit 1、Unit 2 歌謠。 7. 能聽辨、認讀 -ad, -at, -en, -et, -ig, -it 的字音與字母拼讀單字。 | 第一節 【暖身活動】 【單字複習活動】 A. Listen and Number 1. 教師請學生翻到課本，說明第一和第二單元的主題分別為動物和動作，可以請學生留意有哪些動物，這些動物正在做什麼。 2. 播放 Super E-Book，請學生依聽到的內容，將數字填到正確的空格內。 3. 抽點學生或全班共同檢核答案。 【句型複習活動】 1. 教師秀出 Units 1~2 單字圖卡，請學生正確念出每個單字。 2. 在黑板寫上 Units 1~2 的句型，帶領學生將每個單字帶入句中練習。 【練習活動】 B. Play and Say 透過活動式口語練習，熟練 Units 1~2 的句型。 【字母拼讀複習活動】 C. Listen and Connect 1. 引導學生取下第 105~109 頁的字母拼讀轉盤，辨識轉盤上的字首音、短母音、字尾音。 2. 教師在黑板上寫下 6 個拼讀單字。示範用轉盤拼出單字。 3. 請學生使用自己的轉盤，跟著練習拼讀 6 個拼讀單字。 【練習活動】 進行活動「幸運小樂透」。 【指定作業】 請學生回家聽 CD / Super E-Book，複習 Get Ready~Unit 2 的發音與代表例字。 | 活動評量 紙筆評量 課堂觀察 口語評量 作業評量 | 【閱讀素養教育】 閱E1 認識一般生活情境中需要使用的，以及學習學科基礎知識所應具備的字詞彙。 閱E12 培養喜愛閱讀的態度。 |

| | | | | | | | | | |
|------|------------------------------------|---|---|--|-------------------------|---|--|------------------------------|-------------------------------------|
| | | | | <p>切的語調說出簡易句型的句子。</p> <p>◎ 3-II-2 能辨識課堂中所學的字詞。</p> <p>◎ 3-II-3 能看懂課堂中所學的句子。</p> <p>4-II-3 能臨摹抄寫課堂中所學的字詞。</p> <p>4-II-4 能臨摹抄寫課堂中所學的句子。</p> <p>◎ 5-II-2 在聽讀時，能辨識書本中相對應的寫文字。</p> <p>◎ 5-II-3 能以正確的發音及適切的速度朗讀簡易句型的句子。</p> <p>◎ 5-II-4 能運用所學的字母拼讀規則讀出英文字詞。</p> <p>6-II-1 能專注於教師的說明與演示。</p> <p>6-II-2 積極參與各種課堂練習活動。</p> <p>6-II-3 樂於回答教師或同學所提的問題。</p> <p>6-II-4 認真完成老師交代的作業。</p> | | | | | |
| 第十一週 | 家人 Unit 3 The Monster Parade | 1 | 英-E-A1 具備認真專注的特質及良好的學習習慣，嘗試運用基本的學習策略，強化個人英語文能 | 1-II-2 能聽辨英語的子音、母音及其基 | ◎ Ab-II-1 子音、子音、母音及其組合。 | 1. 能熟練本課字彙 grandfather (grandpa), grandmother (grandma), father (dad), mother | 第一節 【暖身活動】 【單字教學】 A. Listen and Say 先由聽的方式讓學生 | 活動評量 紙筆評量 課堂觀察 口語評量 | 【家庭教育】 家E3 察覺家庭中不同角色，並反思個人在家庭中扮演 |

| | | | | | | | | | | |
|--|--|--|--|---|--|---|---|-------------|---|--|
| | | | <p>力。</p> <p>英-E-A2 具備理解簡易英語文訊息的能力，能運用基本邏輯思考策略提升學習效能。</p> <p>英-E-B1 具備入門的聽、說、讀、寫英語文能力。在引導下，能運用所學字詞及句型進行簡易日常溝通。</p> <p>英-E-C2 積極參與課內英語文小組學習活動，培養團隊合作精神。</p> <p>英-E-C3 認識國內外主要節慶習俗及風土民情。</p> | <p>本的組合。</p> <p>◎ 1-II-4 能聽辨句子的語調。</p> <p>◎ 1-II-5 能聽辨課堂中所學的字詞。</p> <p>◎ 1-II-9 能聽懂簡易的日常生活用語。</p> <p>1-II-10 能聽懂簡易句型的句子。</p> <p>◎ 2-II-3 能說出課堂中所學的字詞。</p> <p>◎ 2-II-5 能使用簡易的日常生活用語。</p> <p>◎ 2-II-6 能以正確的發音及適切的語調說出簡易句型的句子。</p> <p>◎ 3-II-2 能辨識課堂中所學的字詞。</p> <p>◎ 3-II-3 能看懂課堂中所學的句子。</p> <p>4-II-3 能臨摹抄寫課堂中所學的字詞。</p> <p>4-II-4 能臨摹抄寫課堂中所學的句子。</p> <p>◎ 5-II-2 在聽讀時，能辨識書本中相對應的寫文字。</p> <p>◎ 5-II-3 能</p> | <p>◎ Ab-II-4 所學的字母拼讀規則（含看字讀音、聽音拼字）。</p> <p>◎ Ac-II-1 簡易的教室用語。</p> <p>◎ Ac-II-2 簡易的生活用語。</p> <p>Ac-II-3 第二學習階段所學字詞。</p> <p>B-II-1 第二學習階段所學字詞及句型的生活溝通。</p> | <p>(mom), brother, sister。</p> <p>2. 能聽懂並能應用本課主要句型： Who's he? He's my father. Who's she? She's my mother.</p> <p>3. 詢問他人並回答自己家人的稱謂。</p> | <p>熟悉主題單字並跟著說出單字。</p> <p>B. Listen and Number 根據錄音內容，將聽到的單字依序編號。</p> <p>【練習活動】 進行活動「單字大車拼」。</p> <p>【延伸教學活動】 I Love My Family 1. 教師介紹課本三張圖片 I love my brother. I love my dog. I love my grandma.</p> <p>2. 向學生說明，如何為家人付出以及幫忙。請學生思考並舉例。</p> <p>3. 延伸教學：說明課本頁面上圖片中，小女孩為家人所做的事，例如：I play with my brother. I feed my dog. I give Grandma a massage.</p> <p>【句型教學活動】 A. Listen ,Read and Say 帶領學生念本單元句子 Who's he? He's my father. Who's she? She's my mother.</p> <p>B. Show and Tell 透過活動式口語練習，熟練本課句型。</p> <p>【練習活動】 進行活動「介紹臨時家人」。</p> <p>【彈性學習單元】 Family Day 1. 介紹 Family Day 的概念：家人聚在一起進行活動。 2. 詢問學生自身的經驗，Family Day 會進行哪些活動。 3. 引導學生討論「志工」的議題。</p> <p>【指定作業】 請學生回家聽 CD / 學生版 Super 電子書，複習本課單字與句型。</p> | <p>作業評量</p> | <p>的角色。</p> <p>家E5 了解家庭中各種關係的互動（親子、手足、祖孫及其他親屬等）。</p> <p>家E6 覺察與實踐兒童在家庭中的角色責任。</p> <p>家E7 表達對家庭成員的關心與情感。</p> | |
|--|--|--|--|---|--|---|---|-------------|---|--|

| | | | | | | | | | | |
|------|--|---|--|--|--|---|--|--------------------------------------|--|--|
| | | | | 以正確的發音及適切的速度朗讀簡易句型的句子。 ◎ 5-II-4 能運用所學的字母拼讀規則讀出英文字詞。 6-II-1 能專注於教師的說明與演示。 6-II-2 積極參與各種課堂練習活動。 6-II-3 樂於回答教師或同學所提的問題。 6-II-4 認真完成老師交代的作業。 | | | | | | |
| 第十二週 | 中外節慶：母親節 Culture & Festivals Mother's Day | 1 | 英-E-A1 具備認真專注的特質及良好的學習習慣，嘗試運用基本的學習策略，強化個人英語文能力。 英-E-A2 具備理解簡易英語文訊息的能力，能運用基本邏輯思考策略提升學習效能。 英-E-B1 具備入門的聽、說、讀、寫英語文能力。在引導下，能運用所學字詞及句型進行簡易日常溝通。 英-E-C2 積極參與課內英語文小組學習活動，培養團隊合作精神。 英-E-C3 認識國內外主要節慶習俗及風土民情。 | 1-II-2 能聽辨英語的子音、母音及其基本的組合。 ◎ 1-II-4 能聽辨句子的語調。 ◎ 1-II-5 能聽辨課堂中所學的字詞及其重音。 ◎ 1-II-7 能聽懂課堂中所學的字詞。 ◎ 1-II-9 能聽懂簡易的日常生活用語。 1-II-10 能聽懂簡易句型的句子。 ◎ 2-II-3 能說出課堂中所學的字詞。 | ◎ Ab-II-1 子音、子音、母音及其組合。 ◎ Ab-II-4 所學的字母拼讀規則（含看字讀音、聽音拼字）。 ◎ Ac-II-1 簡易的教室用語。 ◎ Ac-II-2 簡易的生活用語。 Ac-II-3 第二學習階段所學字詞。 B-II-1 第二學習階段所學字詞及句型的生活溝通。 | 1. 能認識母親節的相關用語。 2. 能認識母親節相關單字 a card, a flower, a gift, a hug, a kiss。 3. 能聽懂並朗讀本課短文。 4. 能聽懂並跟唱本課歌謠。 | 第一節 【暖身活動】 1. 請學生看圖片，猜猜這是什麼節慶。 2. 教師可簡單說明母親節的由來。 【單字教學活動】 A. Listen and Say 教師帶念節慶單字，可適度將 phonics 帶入，例如 gift，請學生先單獨念出這些字母的 phonics 發音，再試著組合起來念出 gift。 B. Listen and Number 1. 教師播放 E-book，學生根據聽到的單字順序，在大圖中標出數字。 2. 教師抽點學生，或全班一起核對答案。 【練習活動】 進行活動「尋寶專家」。 【故事教學活動】 1. 播放 Super E-Book 聆聽一次故事。 2. 學生看課本圖，教師可依圖示，提出相關問題： (1) What does the little boy give to his mom? He gives a card to his mom. (2) What does the little give to her mom? She gives a flower to her mom. 3. 再次播放教師用電子書，請學生跟讀並指讀全部的故事內容。 4. 播放教師用電子書，請學生選擇想扮演的角色，將故事中的句子念出來。 【韻文教學活動】 播放 E-Book，帶學生念韻文句子、了 | 活動評量 紙筆評量 課堂觀察 口語評量 作業評量 | 【國際教育】 國E4 了解國際文化的多樣性。 【閱讀素養教育】 閱E1 認識一般生活情境中需要使用的，以及學習學科基礎知識所應具備的字詞彙。 閱E12 培養喜愛閱讀的態度。 | |

| | | | | | | | | |
|--|--|--|--|--|---|--|--|--|
| | | | <p>◎ 2-II-5 能使用簡易的日常生活用語。</p> <p>◎ 2-II-6 能以正確的發音及適切的語調說出簡易句型的句子。</p> <p>◎ 3-II-2 能辨識課堂中所學的字詞。</p> <p>◎ 3-II-3 能看懂課堂中所學的句子。</p> <p>4-II-3 能臨摹抄寫課堂中所學的字詞。</p> <p>4-II-4 能臨摹抄寫課堂中所學的句子。</p> <p>◎ 5-II-2 在聽讀時，能辨識書本中相對應的寫文字。</p> <p>◎ 5-II-3 能以正確的發音及適切的速度朗讀簡易句型的句子。</p> <p>◎ 5-II-4 能運用所學的字母拼讀規則讀出英文字詞。</p> <p>6-II-1 能專注於教師的說明與演示。</p> <p>6-II-2 積極參與各種課堂練習活動。</p> <p>6-II-3 樂於回答教師或同學所提的問題。</p> <p>6-II-4 認真完成老師</p> | | <p>解句意，再請學生跟念。</p> <p>【練習活動】 進行活動「靚 Mommy，亮 Mommy」。</p> <p>【指定作業】 請學生回家聽 CD / 學生版 Super 電子書，複習本課內容。</p> | | | |
|--|--|--|--|--|---|--|--|--|

| | | | | | | | | | | |
|------|------------------------------------|---|---|--|--|--|--|--------------------------------------|---|--|
| | | | | 交代的作業。 ◎ 8-II-3 能了解課堂中所介紹的國外主要節慶習俗。 | | | | | | |
| 第十三週 | 家人 Unit 3 The Monster Parade | 1 | 英-E-A1 具備認真專注的特質及良好的學習習慣，嘗試運用基本的學習策略，強化個人英語文能力。 英-E-A2 具備理解簡易英語文訊息的能力，能運用基本邏輯思考策略提升學習效能。 英-E-B1 具備入門的聽、說、讀、寫英語文能力。在引導下，能運用所學、字詞及句型進行簡易日常溝通。 英-E-C2 積極參與課內英語文小組學習活動，培養團隊合作精神。 英-E-C3 認識國內外主要節慶習俗及風土民情。 | 1-II-2 能聽辨英語的子音、母音及其基本的組合。 ◎ 1-II-4 能聽辨句子的語調。 ◎ 1-II-5 能聽辨課堂中所學的片語、句子及其重音。 ◎ 1-II-7 能聽懂課堂中所學的字詞。 ◎ 1-II-9 能聽懂簡易的日常生活用語。 1-II-10 能聽懂簡易句型的句子。 ◎ 2-II-3 能說出課堂中所學的字詞。 ◎ 2-II-5 能使用簡易的日常生活用語。 ◎ 2-II-6 能以正確的發音及適切的語調說出簡易句型的句子。 ◎ 3-II-2 能辨識課堂中所學的字詞。 ◎ 3-II-3 能看懂課堂中所學的句子。 4-II-3 能臨摹抄寫課 | ◎ Ab-II-1 子音、子音、母音及其組合。 ◎ Ab-II-4 所學的字母拼讀規則（含看字讀音、聽音拼字）。 ◎ Ac-II-1 簡易的教室用語。 ◎ Ac-II-2 簡易的生活用語。 Ac-II-3 第二學習階段所學字詞。 B-II-1 第二學習階段所學字詞及句型的生活溝通。 | 1. 能聽懂故事並朗讀本課故事內容。 2. 能運用簡易的圖表了解故事中的問題及解決方法。 3. 能認真聽講並參與班級討論。 4. 能回答閱讀測驗問題。 | 第二節 【暖身活動】 【故事教學活動】 1. Before Reading 播放 Super E-Book，簡單說明情境內容，鼓勵學生猜測故事內容。 2. While Reading 請學生看課本插圖，教師提問，引起學生學習興趣。帶學生讀本課故事，並指讀課本上的句子。 3. After Reading 播放 Super E-Book 請學生看課本，再聽一遍故事，教師引導學生進行角色扮演練習。 4. Read and Check 完成閱讀理解練習，全班共同檢核答案。 【練習活動】 進行活動「合作無間」。 【指定作業】 請學生回家聽 CD / 學生版 Super 電子書，跟讀故事對話。 | 活動評量 紙筆評量 課堂觀察 口語評量 作業評量 | 【家庭教育】 家E3 察覺家庭中不同角色，並反思個人在家庭中扮演的角色。 家E5 了解家庭中各種關係的互動（親子、手足、祖孫及其他親屬等）。 家E6 覺察與實踐兒童在家庭中的角色責任。 家E7 表達對家庭成員的關心與情感。 | |

| | | | | | | | | | |
|------|---------------------------------|---|--|---|--|---|--|---|--|
| | | | | <p>堂中所學的字詞。</p> <p>4-II-4 能臨摹抄寫課堂中所學的句子。</p> <p>◎ 5-II-2 在聽讀時，能辨識書本中相對應的寫文字。</p> <p>◎ 5-II-3 能以正確的發音及適切的速度朗讀簡易句型的句子。</p> <p>◎ 5-II-4 能運用所學的字母拼讀規則讀出英文字詞。</p> <p>6-II-1 能專注於教師的說明與演示。</p> <p>6-II-2 積極參與各種課堂練習活動。</p> <p>6-II-3 樂於回答教師或同學所提的問題。</p> <p>6-II-4 認真完成老師交代的作業。</p> | | | | | |
| 第十四週 | 家人 Unit 3 The Monster Parade | 1 | <p>英-E-A1 具備認真專注的特質及良好的學習習慣，嘗試運用基本的學習策略，強化個人英語文能力。</p> <p>英-E-A2 具備理解簡易英語文訊息的能力，能運用基本邏輯思考策略提升學習效能。</p> <p>英-E-B1 具備入門的聽、說、讀、寫英語文能力。在引導下，能運用所學、字詞及句型進行簡易日常溝通。</p> <p>英-E-C2 積極參與課內英語文小組學習活動，培養團隊合作精神。</p> <p>英-E-C3 認識國內外主要</p> | <p>1-II-2 能聽辨英語的子音、母音及其基本的組合。</p> <p>◎ 1-II-4 能聽辨句子的語調。</p> <p>◎ 1-II-5 能聽辨課堂中所學的片語、句子及其重音。</p> <p>◎ 1-II-7 能聽懂課堂中所學的</p> | <p>◎ Ab-II-1 子音、子音、母音及其組合。</p> <p>◎ Ab-II-4 所學的字母拼讀規則（含看字讀音、聽音拼字）。</p> <p>◎ Ac-II-1 簡易的教室用語。</p> <p>◎ Ac-II-2 簡易的生活用語。</p> <p>Ac-II-3 第二學習階段</p> | <p>1. 能樂於與班上同學進行口語練習。</p> <p>2. 能聽懂並應用本課生活用語：Nice to meet you. Nice to meet you, too.</p> <p>3. 能聽懂並跟唱本課歌謠：Who's She?</p> | <p>第三節</p> <p>【暖身活動】</p> <p>【生活用語教學活動】</p> <p>1. 教師播放 CD / Super E-Book，讓學生聆聽對話內容。</p> <p>2. 請學生看著圖片，嘗試說出故事的主要意思。</p> <p>3. 帶領學生念出圖片中的句子，並討論可加哪些簡單的動作。</p> <p>4. 請學生說說這兩個句子可在什麼時候用上，再歸納兩句的使用時機。</p> <p>【Act It Out】</p> <p>1. 請學生兩兩一組練習對話。</p> <p>2. 徵求自願組別演出完整情境劇。</p> <p>【歌謠教學活動】</p> <p>1. 教師播放 CD / Super E-Book，帶全班跟唱練習。</p> <p>2. 將全班分組練習對唱。</p> | <p>活動評量</p> <p>紙筆評量</p> <p>課堂觀察</p> <p>口語評量</p> <p>作業評量</p> | <p>【品德教育】</p> <p>品E2 自尊尊人與自愛愛人。</p> <p>品E6 同理分享。</p> |

| | | | | | | | | | |
|--|--|--|------------|---|--|---|--|--|--|
| | | | 節慶習俗及風土民情。 | <p>字詞。</p> <p>◎ 1-II-9 能聽懂簡易的日常生活用語。</p> <p>1-II-10 能聽懂簡易句型的句子。</p> <p>◎ 2-II-3 能說出課堂中所學的字詞。</p> <p>◎ 2-II-5 能使用簡易的日常生活用語。</p> <p>◎ 2-II-6 能以正確的發音及適切的語調說出簡易句型的句子。</p> <p>◎ 3-II-2 能辨識課堂中所學的字詞。</p> <p>◎ 3-II-3 能看懂課堂中所學的句子。</p> <p>4-II-3 能臨摹抄寫課堂中所學的字詞。</p> <p>4-II-4 能臨摹抄寫課堂中所學的句子。</p> <p>◎ 5-II-2 在聽讀時，能辨識書本中相對應的寫文字。</p> <p>◎ 5-II-3 能以正確的發音及適切的語調朗讀簡易句型的句子。</p> <p>◎ 5-II-4 能運用所學的字母拼讀規則讀出英文字詞。</p> <p>6-II-1 能專注於教師</p> | <p>所學字詞。</p> <p>B-II-1 第二學習階段所學字詞及句型的生活溝通。</p> | <p>【練習活動】</p> <p>進行活動「蘿蔔蹲」。</p> <p>【指定作業】</p> <p>請學生回家聽 CD / 學生版 Super 電子書，複習生活用語並熟練歌謠。</p> | | | |
|--|--|--|------------|---|--|---|--|--|--|

| | | | | | | | | | | |
|------|------------------------------------|---|--|--|---|---|--|---|--|--|
| | | | | <p>的說明與演示。</p> <p>6-II-2 積極參與各種課堂練習活動。</p> <p>6-II-3 樂於回答教師或同學所提的問題。</p> <p>6-II-4 認真完成老師交代的作業。</p> | | | | | | |
| 第十五週 | 家人 Unit 3 The Monster Parade | 1 | <p>英-E-A1 具備認真專注的特質及良好的學習習慣，嘗試運用基本的學習策略，強化個人英語文能力。</p> <p>英-E-A2 具備理解簡易英語文訊息的能力，能運用基本邏輯思考策略提升學習效能。</p> <p>英-E-B1 具備入門的聽、說、讀、寫英語文能力。在引導下，能運用所學、字詞及句型進行簡易日常溝通。</p> <p>英-E-C2 積極參與課內英語文小組學習活動，培養團隊合作精神。</p> | <p>1-II-2 能聽辨英語的子音、母音及其基本的組合。</p> <p>◎ 1-II-4 能聽辨句子的語調。</p> <p>◎ 1-II-5 能聽辨課堂中所學的字詞、句子及其重音。</p> <p>◎ 1-II-7 能聽懂課堂中所學的字詞。</p> <p>◎ 1-II-9 能聽懂簡易的日常生活用語。</p> <p>1-II-10 能聽懂簡易句型的句子。</p> <p>◎ 2-II-3 能說出課堂中所學的字詞。</p> <p>◎ 2-II-5 能使用簡易的日常生活用語。</p> <p>◎ 2-II-6 能以正確的發音及適切的語調說出簡易句型的句子。</p> <p>◎ 3-II-2 能辨識課堂中所學的</p> | <p>◎ Ab-II-1 子音、子音、母音及其組合。</p> <p>◎ Ab-II-4 所學的字母拼讀規則（含看字讀音、聽音拼字）。</p> <p>◎ Ac-II-1 簡易的教室用語。</p> <p>◎ Ac-II-2 簡易的生活用語。</p> <p>Ac-II-3 第二學習階段所學字詞。</p> <p>B-II-1 第二學習階段所學字詞及句型的生活溝通。</p> | <p>1. 熟悉母音 o 的發音及其代表單字。</p> <p>2. 能聽辨、認讀 -ot 及 -ox 的字音與字母拼讀單字，並能運用發音規則拼念單字。</p> <p>3. 能吟唱並朗讀本課字母拼讀韻文。</p> | <p>第四節</p> <p>【暖身活動】</p> <p>【字母拼讀教學活動】</p> <p>A. Read and Say 複習字母 Oo、發音 [ɑ] 和發音代表單字。</p> <p>B. Tap, Slide, and Read 學習 -ot, -ox 的字音與字母拼讀單字。</p> <p>C. Let's Chant 教師播放 CD / Super E-Book，帶領學生練習念讀字母拼讀韻文。</p> <p>D. Listen and Circle 教師播放 CD / Super E-Book，請學生依聽到的字音，圈選正確的答案。</p> <p>【練習活動】</p> <p>進行活動「九宮格」。</p> <p>【Learn with Boka】</p> <p>A. Read Aloud 學習不同的主詞須搭配不同的 be 動詞，如：I am, you are, he is, she is。</p> <p>B. Read and Circle 透過題目，練習不同的主詞須搭配不同的 be 動詞，如：I am, you are, he is, she is。</p> <p>【指定作業】</p> <p>請學生回家聽 CD / 學生版 Super 電子書，複習本課內容，並預習 Unit 4。</p> | <p>活動評量 紙筆評量 課堂觀察 口語評量 作業評量</p> | <p>【閱讀素養教育】</p> <p>閱E1 認識一般生活情境中需要使用的，以及學習學科基礎知識所應具備的字詞彙。</p> <p>閱E12 培養喜愛閱讀的態度。</p> | |

| | | | | | | | | | | |
|------|-----------------------------|---|---|--|---|--|---|---|--|--|
| | | | | <p>字詞。</p> <p>◎ 3-II-3 能看懂課堂中所學的句子。</p> <p>4-II-3 能臨摹抄寫課堂中所學的字詞。</p> <p>4-II-4 能臨摹抄寫課堂中所學的句子。</p> <p>◎ 5-II-2 在聽讀時，能辨識書本中相對應的寫文字。</p> <p>◎ 5-II-3 能以正確的發音及適切的速度朗讀簡易句型的句子。</p> <p>◎ 5-II-4 能運用所學的字母拼讀規則讀出英文字詞。</p> <p>6-II-1 能專注於教師的說明與演示。</p> <p>6-II-2 積極參與各種課堂練習活動。</p> <p>6-II-3 樂於回答教師或同學所提的問題。</p> <p>6-II-4 認真完成老師交代的作業。</p> | | | | | | |
| 第十六週 | 職業 Unit 4 Jello's Family | 1 | <p>英-E-A1 具備認真專注的特質及良好的學習習慣，嘗試運用基本的學習策略，強化個人英語文能力。</p> <p>英-E-A2 具備理解簡易英語文訊息的能力，能運用基本邏輯思考策略提升學習效能。</p> <p>英-E-B1 具備入門的聽、說、讀、寫英語文能力。</p> | <p>1-II-2 能聽辨英語的子音、母音及其基本的組合。</p> <p>◎ 1-II-4 能聽辨句子的語調。</p> <p>◎ 1-II-5 能聽辨課堂</p> | <p>◎ Ab-II-1 子音、子音、母音及其組合。</p> <p>◎ Ab-II-4 所學的字母拼讀規則（含看字讀音、聽音拼字）。</p> <p>◎ Ac-II-1</p> | <p>1. 能熟練本課字彙 a cook, a doctor, a nurse, a student, a teacher。</p> <p>2. 能聽懂並能應用本課主要句型： Is he a teacher? Yes, he is. / No, he's not. Is she a nurse? Yes, she is. / No, she's not.</p> <p>3. 能詢問他人及回答常見職業。</p> | <p>第一節</p> <p>【暖身活動】</p> <p>【單字教學】</p> <p>A. Listen and Say 先由聽的方式讓學生熟悉主題單字並跟著說出單字。</p> <p>B. Listen and Number 根據錄音內容，將聽到的單字依序編號。</p> <p>【練習活動】</p> <p>進行活動「數字地雷」。</p> <p>【延伸教學活動】</p> <p>Career Day</p> | <p>活動評量</p> <p>紙筆評量</p> <p>課堂觀察</p> <p>口語評量</p> <p>作業評量</p> | <p>【性別平等教育】</p> <p>性E3 覺察性別角色的刻板印象，了解家庭、學校與職業的分工，不應受性別的限制。</p> <p>性E8 了解不同性別者的成就與貢獻。</p> | |

| | | | | | | | | | | |
|--|--|--|---|---|---|--|---|--|--|--|
| | | | <p>在引導下，能運用所學、字詞及句型進行簡易日常溝通。 英-E-C2 積極參與課內英語文小組學習活動，培養團隊合作精神。</p> | <p>中所學的片語、句子及其重音。 ◎ 1-II-7 能聽懂課堂中所學的字詞。 ◎ 1-II-9 能聽懂簡易的日常生活用語。 1-II-10 能聽懂簡易句型的句子。 ◎ 2-II-3 能說出課堂中所學的字詞。 ◎ 2-II-5 能使用簡易的日常生活用語。 ◎ 2-II-6 能以正確的發音及適切的語調說出簡易句型的句子。 ◎ 3-II-2 能辨識課堂中所學的字詞。 ◎ 3-II-3 能看懂課堂中所學的句子。 4-II-3 能臨摹抄寫課堂中所學的字詞。 4-II-4 能臨摹抄寫課堂中所學的句子。 ◎ 5-II-2 在聽讀時，能辨識書本中相對應的寫文字。 ◎ 5-II-3 能以正確的發音及適切的速率朗讀簡易句型的句子。 ◎ 5-II-4 能</p> | <p>簡易的教室用語。 ◎ Ac-II-2 簡易的生活用語。 Ac-II-3 第二學習階段所學字詞。 B-II-1 第二學習階段所學字詞及句型的生活溝通。</p> | | <p>1. 教師向學生說明職業日 Career Day 的目的主要是讓學生探索自己的志趣和未來的志向。 2. 介紹情境大圖中出現的職業。 3. 教師可用中文或英文句子 What do you want to be? 詢問學生未來夢想的職業。 4. 教師引領學生用中文或英文句子回答 I want to be a vet. 【句型教學活動】 A. Listen ,Read and Say 帶領學生念本單元句子 Is he a teacher? Yes, he is. / No, he's not. Is she a nurse? Yes, she is. / No, she's not. B. Look and Guess 透過活動式口語練習，熟練本課句型。 【練習活動】 進行活動「找到對的人」。 【彈性學習單元】 I Can Be a Teacher 1. 請學生看課本四張圖片，回想自己是否有扮演過小老師的腳色？自己教過家人那些事情。 2. 詢問學生 Can you teach?，統計回答 Yes 的人數。 3. 請學生說說看，自己和同學之間，是否也有可以相互教學之處？ 【指定作業】 請學生回家聽 CD / 學生版 Super 電子書，複習本課單字與句型。</p> | | | |
|--|--|--|---|---|---|--|---|--|--|--|

| | | | | | | | | | | |
|------|-----------------------------|---|---|---|--|--|---|--------------------------------------|---|--|
| | | | | 運用所學的字母拼讀規則讀出英文字詞。 6-II-1 能專注於教師的說明與演示。 6-II-2 積極參與各種課堂練習活動。 6-II-3 樂於回答教師或同學所提的問題。 6-II-4 認真完成老師交代的作業。 | | | | | | |
| 第十七週 | 職業 Unit 4 Jello's Family | 1 | 英-E-A1 具備認真專注的特質及良好的學習習慣，嘗試運用基本的學習策略，強化個人英語文能力。 英-E-A2 具備理解簡易英語文訊息的能力，能運用基本邏輯思考策略提升學習效能。 英-E-B1 具備入門的聽、說、讀、寫英語文能力。在引導下，能運用所學、字詞及句型進行簡易日常溝通。 英-E-C2 積極參與課內英語文小組學習活動，培養團隊合作精神。 | 1-II-2 能聽辨英語的子音、母音及其基本的組合。 ◎ 1-II-4 能聽辨句子的語調。 ◎ 1-II-5 能聽辨課堂中所學的字詞。 ◎ 1-II-9 能聽懂簡易的日常生活用語。 1-II-10 能聽懂簡易句型的句子。 ◎ 2-II-3 能說出課堂中所學的字詞。 ◎ 2-II-5 能使用簡易的日常生活用語。 ◎ 2-II-6 能以正確的發音及適 | ◎ Ab-II-1 子音、子音、母音及其組合。 ◎ Ab-II-4 所學的字母拼讀規則（含看字讀音、聽音拼字）。 ◎ Ac-II-1 簡易的教室用語。 ◎ Ac-II-2 簡易的生活用語。 Ac-II-3 第二學習階段所學字詞。 B-II-1 第二學習階段所學字詞及句型的生活溝通。 | 1. 能聽懂故事並朗讀本課故事內容。 2. 能運用簡易的圖表了解故事中的問題及解決方法。 3. 能認真聽講並參與班級討論。 4. 能回答閱讀測驗問題。 | 第二節 【暖身活動】 【故事教學活動】 1. Before Reading 播放 Super E-Book，簡單說明情境內容，鼓勵學生猜測故事內容。 2. While Reading 請學生看課本插圖，教師提問，引起學生學習興趣。帶學生讀本課故事，並指讀課本上的句子。 3. After Reading 播放 Super E-Book 請學生看課本，再聽一遍故事，教師引導學生進行角色扮演練習。 4. Read and Circle 完成閱讀理解練習，全班共同檢核答案。 【練習活動】 進行活動「故事拼讀」。 【指定作業】 請學生回家聽 CD / 學生版 Super 電子書，跟讀故事對話。 | 活動評量 紙筆評量 課堂觀察 口語評量 作業評量 | 【性別平等教育】 性E3 覺察性別角色的刻板印象，了解家庭、學校與職業的分工，不應受性別的限制。 性E8 了解不同性別者的成就與貢獻。 | |

| | | | | | | | | | |
|------|-----------------------------|---|---|--|-------------------------|--|--|---|--|
| | | | | <p>切的語調說出簡易句型的句子。</p> <p>◎ 3-II-2 能辨識課堂中所學的字詞。</p> <p>◎ 3-II-3 能看懂課堂中所學的句子。</p> <p>4-II-3 能臨摹抄寫課堂中所學的字詞。</p> <p>4-II-4 能臨摹抄寫課堂中所學的句子。</p> <p>◎ 5-II-2 在聽讀時，能辨識書本中相對應的寫文字。</p> <p>◎ 5-II-3 能以正確的發音及適切的速度朗讀簡易句型的句子。</p> <p>◎ 5-II-4 能運用所學的字母拼讀規則讀出英文字詞。</p> <p>6-II-1 能專注於教師的說明與演示。</p> <p>6-II-2 積極參與各種課堂練習活動。</p> <p>6-II-3 樂於回答教師或同學所提的問題。</p> <p>6-II-4 認真完成老師交代的作業。</p> | | | | | |
| 第十八週 | 職業 Unit 4 Jello's Family | 1 | 英-E-A1 具備認真專注的特質及良好的學習習慣，嘗試運用基本的學習策略，強化個人英語文能 | 1-II-2 能聽辨英語的子音、母音及其基 | ◎ Ab-II-1 子音、子音、母音及其組合。 | <p>1. 能樂於與班上同學進行口語練習。</p> <p>2. 能聽懂並應用本課生活用語：See you. / Sorry, I'm late.</p> | <p>第三節</p> <p>【暖身活動】</p> <p>【生活用語教學活動】</p> <p>1. 教師播放 CD / Super E-Book，讓學</p> | <p>活動評量</p> <p>紙筆評量</p> <p>課堂觀察</p> <p>口語評量</p> | <p>【品德教育】</p> <p>品E2 自尊尊人與自愛愛人。</p> <p>品E6 同理分享。</p> |

| | | | | | | | | | | |
|--|--|--|--|--|--|--------------------------------------|--|-------------|--|--|
| | | | <p>力。 英-E-A2 具備理解簡易英語文訊息的能力，能運用基本邏輯思考策略提升學習效能。 英-E-B1 具備入門的聽、說、讀、寫英語文能力。在引導下，能運用所學、字詞及句型進行簡易日常溝通。 英-E-C2 積極參與課內英語文小組學習活動，培養團隊合作精神。</p> | <p>本的組合。 ◎ 1-II-4 能聽辨句子的語調。 ◎ 1-II-5 能聽辨課堂中所學的字詞。 ◎ 1-II-9 能聽懂簡易的日常生活用語。 1-II-10 能聽懂簡易句型的句子。 ◎ 2-II-3 能說出課堂中所學的字詞。 ◎ 2-II-5 能使用簡易的日常生活用語。 ◎ 2-II-6 能以正確的發音及適切的語調說出簡易句型的句子。 ◎ 3-II-2 能辨識課堂中所學的字詞。 ◎ 3-II-3 能看懂課堂中所學的句子。 4-II-3 能臨摹抄寫課堂中所學的字詞。 4-II-4 能臨摹抄寫課堂中所學的句子。 ◎ 5-II-2 在聽讀時，能辨識書本中相對應的寫文字。 ◎ 5-II-3 能</p> | <p>◎ Ab-II-4 所學的字母拼讀規則（含看字讀音、聽音拼字）。 ◎ Ac-II-1 簡易的教室用語。 ◎ Ac-II-2 簡易的生活用語。 Ac-II-3 第二學習階段所學字詞。 B-II-1 第二學習階段所學字詞及句型的生活溝通。</p> | <p>3. 能聽懂並跟唱本課歌謠：Is He a Doctor?</p> | <p>生聆聽對話內容。 2. 請學生看著圖片，嘗試說出故事的主要意思。 3. 帶領學生念出圖片中的句子，並討論可加哪些簡單的動作。 4. 請學生說說這兩個句子可在什麼時候用上，再歸納兩句的使用時機。 【Act It Out】 1. 請學生兩兩一組練習對話。 2. 徵求自願組別演出完整情境劇。 【歌謠教學活動】 1. 教師播放 CD / Super E-Book，帶全班跟唱練習。 2. 將全班分組練習對唱。 【練習活動】 進行活動「特殊字」。 【指定作業】 請學生回家聽 CD / 學生版 Super 電子書，複習生活用語並熟練歌謠。</p> | <p>作業評量</p> | | |
|--|--|--|--|--|--|--------------------------------------|--|-------------|--|--|

| | | | | | | | | | |
|------|-----------------------------|---|---|--|---|---|---|---|---|
| | | | | <p>以正確的發音及適切的速度朗讀簡易句型的句子。</p> <p>◎ 5-II-4 能運用所學的字母拼讀規則讀出英文字詞。</p> <p>6-II-1 能專注於教師的說明與演示。</p> <p>6-II-2 積極參與各種課堂練習活動。</p> <p>6-II-3 樂於回答教師或同學所提的問題。</p> <p>6-II-4 認真完成老師交代的作業。</p> | | | | | |
| 第十九週 | 職業 Unit 4 Jello's Family | 1 | <p>英-E-A1 具備認真專注的特質及良好的學習習慣，嘗試運用基本的學習策略，強化個人英語文能力。</p> <p>英-E-A2 具備理解簡易英語文訊息的能力，能運用基本邏輯思考策略提升學習效能。</p> <p>英-E-B1 具備入門的聽、說、讀、寫英語文能力。在引導下，能運用所學字詞及句型進行簡易日常溝通。</p> <p>英-E-C2 積極參與課內英語文小組學習活動，培養團隊合作精神。</p> | <p>1-II-2 能聽辨英語的子音、母音及其基本的組合。</p> <p>◎ 1-II-4 能聽辨句子的語調。</p> <p>◎ 1-II-5 能聽辨課堂中所學的片語、句子及其重音。</p> <p>◎ 1-II-7 能聽懂課堂中所學的字詞。</p> <p>◎ 1-II-9 能聽懂簡易的日常生活用語。</p> <p>1-II-10 能聽懂簡易句型的句子。</p> <p>◎ 2-II-3 能說出課堂中所學的字詞。</p> | <p>◎ Ab-II-1 子音、子音、母音及其組合。</p> <p>◎ Ab-II-4 所學的字母拼讀規則（含看字讀音、聽音拼字）。</p> <p>◎ Ac-II-1 簡易的教室用語。</p> <p>◎ Ac-II-2 簡易的生活用語。</p> <p>Ac-II-3 第二學習階段所學字詞。</p> <p>B-II-1 第二學習階段所學字詞及句型的生活溝通。</p> | <p>1. 熟悉母音 u 的發音及其代表單字。</p> <p>2. 能聽辨、認讀 -ug 及 -un 的字音與字母拼讀單字，並能運用發音規則拼念單字。</p> <p>3. 能吟唱並朗讀本課字母拼讀韻文。</p> | <p>第四節</p> <p>【暖身活動】</p> <p>【字母拼讀教學活動】</p> <p>A. Read and Say 複習字母 Uu、發音 [ʌ] 和發音代表單字。</p> <p>B. Tap, Slide, and Read 學習 -ug, -un 的字音與字母拼讀單字。</p> <p>C. Let's Chant 教師播放 CD / Super E-Book，帶領學生練習念讀字母拼讀韻文。</p> <p>D. Listen and Circle 教師播放 CD / Super E-Book，請學生依聽到的字音，圈選正確的答案。</p> <p>【練習活動】</p> <p>進行活動「母音心臟病」。</p> <p>【Learn with Boka】</p> <p>A. Read Aloud 學習 Yes / No 問句語調往上升，Wh-問句語調往下降。</p> <p>B. Read and Circle 透過題目，練習 Yes / No 問句語調往上升，Wh-問句語調往下降。</p> <p>【指定作業】</p> <p>請學生回家聽 CD / 學生版 Super 電子書，複習本課內容，並預習 Review 2。</p> | <p>活動評量 紙筆評量 課堂觀察 口語評量 作業評量</p> | <p>【閱讀素養教育】</p> <p>閱E1 認識一般生活情境中需要使用的，以及學習學科基礎知識所應具備的字詞彙。</p> <p>閱E12 培養喜愛閱讀的態度。</p> |

| | | | | | | | | | |
|--|--|--|--|--|--|--|--|--|--|
| | | | | <p>◎ 2-II-5 能使用簡易的日常生活用語。</p> <p>◎ 2-II-6 能以正確的發音及適切的語調說出簡易句型的句子。</p> <p>◎ 3-II-2 能辨識課堂中所學的字詞。</p> <p>◎ 3-II-3 能看懂課堂中所學的句子。</p> <p>4-II-3 能臨摹抄寫課堂中所學的字詞。</p> <p>4-II-4 能臨摹抄寫課堂中所學的句子。</p> <p>◎ 5-II-2 在聽讀時，能辨識書本中相對應的寫文字。</p> <p>◎ 5-II-3 能以正確的發音及適切的速度朗讀簡易句型的句子。</p> <p>◎ 5-II-4 能運用所學的字母拼讀規則讀出英文字詞。</p> <p>6-II-1 能專注於教師的說明與演示。</p> <p>6-II-2 積極參與各種課堂練習活動。</p> <p>6-II-3 樂於回答教師或同學所提的問題。</p> <p>6-II-4 認真完成老師</p> | | | | | |
|--|--|--|--|--|--|--|--|--|--|

| | | | | | | | | | | |
|-----|------------------------|---|--|--|---|--|---|---|---|--|
| | | | | 交代的作業。 | | | | | | |
| 第廿週 | 複習第三、第四課內容 Review 2 | 1 | <p>英-E-A1 具備認真專注的特質及良好的學習習慣，嘗試運用基本的學習策略，強化個人英語文能力。</p> <p>英-E-A2 具備理解簡易英語文訊息的能力，能運用基本邏輯思考策略提升學習效能。</p> <p>英-E-B1 具備入門的聽、說、讀、寫英語文能力。在引導下，能運用所學、字詞及句型進行簡易日常溝通。</p> <p>英-E-C2 積極參與課內英語文小組學習活動，培養團隊合作精神。</p> | <p>1-II-2 能聽辨英語的子音、母音及其基本的組合。</p> <p>◎ 1-II-4 能聽辨句子的語調。</p> <p>◎ 1-II-5 能聽辨課堂中所學的字詞。</p> <p>◎ 1-II-9 能聽懂簡易的日常生活用語。</p> <p>1-II-10 能聽懂簡易句型的句子。</p> <p>◎ 2-II-3 能說出課堂中所學的字詞。</p> <p>◎ 2-II-5 能使用簡易的日常生活用語。</p> <p>◎ 2-II-6 能以正確的發音及適切的語調說出簡易句型的句子。</p> <p>◎ 3-II-2 能辨識課堂中所學的字詞。</p> <p>◎ 3-II-3 能看懂課堂中所學的句子。</p> <p>4-II-3 能臨摹抄寫課堂中所學的字詞。</p> <p>4-II-4 能臨摹抄寫課堂中所學的句子。</p> | <p>◎ Ab-II-1 子音、子音、母音及其組合。</p> <p>◎ Ab-II-4 所學的字母拼讀規則（含看字讀音、聽音拼字）。</p> <p>◎ Ac-II-1 簡易的教室用語。</p> <p>◎ Ac-II-2 簡易的生活用語。</p> <p>Ac-II-3 第二學習階段所學字詞。</p> <p>B-II-1 第二學習階段所學字詞及句型的生活溝通。</p> | <p>1. 詢問他人並回答自己家人的稱謂。</p> <p>2. 能詢問他人及回答常見職業。</p> <p>3. 能熟練 Unit 3 字彙 grandfather (grandpa), grandmother (grandma), father (dad), mother (mom), brother, sister 與句型 Who's he? He's my father. / Who's she? She's my mother.。</p> <p>4. 能熟練 Unit 4 字彙 a cook, a doctor, a nurse, a student, a teacher 與句型 Is he a teacher? Yes, he is. / No, he's not. / Is she a nurse? Yes, she is. / No, she's not.。</p> <p>5. 能聽懂並跟唱 Unit 3、Unit 4 歌謠。</p> <p>6. 能聽懂並朗讀 Unit 4、Unit 4 故事。</p> <p>7. 能聽辨、認讀 -ot, -ox, -ug, -un 的字音與字母拼讀單字。</p> | <p>第一節</p> <p>【暖身活動】</p> <p>【單字複習活動】</p> <p>A. Listen and Number</p> <p>1. 教師請學生翻到課本，說明第三和四單元的主题分別為家人的稱謂和職業，請學生留意照片人物的性別、年紀、職業。</p> <p>2. 播放 Super E-Book，請學生依聽到的內容，將數字填到正確的空格內。</p> <p>3. 抽點學生或全班共同檢核答案。</p> <p>【句型複習活動】</p> <p>1. 教師秀出 Units 3~4 單字圖卡，請學生正確念出每個單字。</p> <p>2. 在黑板寫上 Units 3~4 的句型，帶領學生將每個單字帶入句中練習。</p> <p>【練習活動】</p> <p>B. Read and Match</p> <p>透過閱讀練習，熟練 Units 3~4 的句型。</p> <p>【字母拼讀複習活動】</p> <p>C. Look, Spin, and Say</p> <p>1. 請學生取出字母拼讀轉盤。</p> <p>2. 教師在黑板上寫下 6 個音組。</p> <p>3. 請一位學生上臺，由教師指定一個音組，學生先在發音轉盤上轉出這個音組，再搭配最外圈的字首音，拼出多個單字，一邊轉動轉盤一邊拼讀出單字。</p> <p>4. 請學生使用自己的轉盤，個別或兩兩一起練習拼讀單字。</p> <p>【練習活動】</p> <p>進行活動「拼音快手」。</p> <p>【指定作業】</p> <p>請學生回家聽 CD / Super E-Book，複習 Units 3~4 的發音與代表例字。</p> | <p>活動評量</p> <p>紙筆評量</p> <p>課堂觀察</p> <p>口語評量</p> <p>作業評量</p> | <p>【閱讀素養教育】</p> <p>閱E1 認識一般生活情境中需要使用的，以及學習學科基礎知識所應具備的字詞彙。</p> <p>閱E12 培養喜愛閱讀的態度。</p> | |

| | | | | | | | | | | |
|--|--|--|--|--|--|--|--|--|--|--|
| | | | | <p>◎ 5-II-2 在聽讀時，能辨識書本中相對應的寫文字。</p> <p>◎ 5-II-3 能以正確的發音及適切的速度朗讀簡易句型的句子。</p> <p>◎ 5-II-4 能運用所學的字母拼讀規則讀出英文字詞。</p> <p>6-II-1 能專注於教師的說明與演示。</p> <p>6-II-2 積極參與各種課堂練習活動。</p> <p>6-II-3 樂於回答教師或同學所提的問題。</p> <p>6-II-4 認真完成老師交代的作業。</p> | | | | | | |
|--|--|--|--|--|--|--|--|--|--|--|

註 1：請於表頭列出第一、二學期，屬於一、二、三或四年級(112 學年度適用新課綱)，以及所屬學習領域（語文、數學、社會、自然科學、藝術、綜合活動、健康與體育）。

註 2：議題融入部份，請填入法定議題及課綱議題。

註 3：「學習目標」應結合「學習表現」(動詞)與「學習內容」(名詞)，整合為學生本單元應習得的學科本質知能。

註 4：「學習表現」與「學習內容」需呈現領綱完整文字，非只有代號，「議題融入」亦是。

嘉義縣民雄鄉菁埔國民小學
112 學年度第一學期三年級普通班數學領域課程計畫(表 10-1)

設計者：李淑芬

第一學期

| 教材版本 | | 康軒版第五冊 | | 教學節數 | | 每週(4)節，本學期共(84)節 | | | | |
|--------|---|---|---|---|--|--|--|----------------------|--|--------------|
| 課程目標 | | 1.提供學生適性學習的機會，培育學生探索數學的信心與正向態度。 2.培養好奇心及觀察演算、推論、溝通和數學表述等各項能力。 3.培養使用工具(如：乘法直式、平方公分板、複名數直式計算、除法直式、三角板等)，運用於數學程序及解決問題的正確態度。 4.培養運用數學思考問題和解決問題的能力。 5.培養日常生活應用與學習其他領域/科目(國語科、自然科、藝術科)所需的數學知能。 6.培養學生欣賞數學以簡馭繁的精神與結構嚴謹完美的特質。 | | | | | | | | |
| 教學進度週次 | 單元名稱 | 節數 | 學習領域核心素養 | 學習重點 | | 學習目標 | 教學重點 | 評量方式 | 議題融入 | 跨領域統整規劃(無則免) |
| | | | | 學習表現 | 學習內容 | | | | | |
| 第一週 | <第一單元 10000 以內的數> 活動一：數到 10000 活動二：使用錢幣 | 4 | 數-E-A1 具備喜歡數學、對數學世界好奇、有積極主動的學習態度，並能將數學語言運用於日常生活中。 數-E-B1 具備日常語言與數字及算術符號之間的轉換能力，並能熟練操作日常使用之度量衡及時間，認識日常經驗中的幾何形體，並能以符號表示公式。 數-E-C1 具備從證據討論事情，以及和他人有條理溝通的態度。 數-E-C2 樂於與他人合作解決問題並尊重不同的問題解決想法。 | n-II-1 理解一億以內數的位值結構，並據以作為各種運算與估算之基礎。 | N-3-1 一萬以內的數：含位值積木操作活動。結合點數、位值表徵、位值表。位值單位「千」。位值單位換算。 | 1.建立 10000 以內的數詞序列，及各數的說、讀、聽、寫、做。 2.使用 1 元、5 元、10 元、50 元、100 元、500 元和 1000 元的錢幣進行買賣活動。 3.認識「千位」的位名和 10000 以內數的位值，並進行位值單位的換算。 | 第一單元 10000 以內的數 活動一：數到 10000 1.教師以蘭嶼飛魚季的情境布題，學生實際操作附件複習舊經驗，並認識「千位」位名；及認識一萬。 2.教師重新以積木圖像布題，讓學生學習 10000 以內數的說聽讀寫做。 3.教師以漁貨批發商、動物園的情境布題，透過累加的方式讓學生熟悉 10000 以內的數詞序列。 4.教師以 10000 以內的任意數為起點，逐次透過累減的方式，讓學生熟悉 10000 以內的數詞序列。 活動二：使用錢幣 1.教師以買露營用品的情境布題，讓學生學習做 10000 以內數的位值單位換算。 2.教師以存款情境布題，讓學生透過定位板認識 10000 以內的數字，在定位板上的每一個「位值」的數字，表示的數值為何？ | 紙筆測驗 口頭回答 家庭作業 | 【海洋教育】 海 E4 認識家鄉或鄰近的水域環境與產業。 海 E11 認識海洋生物與生態。 【家庭教育】 家 E9 參與家庭消費行動，澄清金錢與物品的價值。 | |
| 第二週 | <第一單元 10000 以內的數> 活動三：比大小 活動四：整數數線 | 4 | 數-E-A1 具備喜歡數學、對數學世界好奇、有積極主動的學習態度，並能將數學語言運用於日常生活中。 數-E-B1 具備日常語言與數字及算術符號之間的轉換能力，並能熟練操作日常使用之度量衡及時間，認識日常經驗中的幾何形體，並能以符號表示公式。 | n-II-1 理解一億以內數的位值結構，並據以作為各種運算與估算之基礎。 n-II-8 能在數線標示整數、分數、小數並做比較與加減，理解整數、分數、小數都是數。 | N-3-1 一萬以內的數：含位值積木操作活動。結合點數、位值表徵、位值表。位值單位「千」。位值單位換算。 N-3-11 整數數線：認識數線，含報讀與標示。連結數序、長度、尺的經驗，理解在數線上做比較、加、減的意義。 | 1.能用 > 和 < 的符號表示 10000 以內數量的大小關係。 2.能透過公分刻度尺認識數線，並在數線上做比較和加減。 | 第一單元 10000 以內的數 活動三：比大小 1.教師以登山的情境布題，讓學生利用定位板進行臺灣百岳高山的高度比較，並用 > 和 < 的符號表示。 2.教師以借閱書籍統計情境布題，學生討論解題。 3.教師說明遊戲規則，讓學生透過遊戲進行數字比大小的實作評量。 活動四：整數數線 1.教師以泳池水深的刻度，引導學生思考生活中有哪些「數線」的圖像。 2.藉由學生過去在「長度」相關單元的舊經驗，讓學生繪製「直尺上直線與數字刻度」，並介紹「箭頭方向、0 為起點、一樣長的間隔」的數線概念。 | 紙筆測驗 口頭回答 家庭作業 | 【環境教育】 環 E1 參與戶外學習與自然體驗，覺知自然環境的美、平衡、與完整性。 | |

| | | | | | | | | | | |
|-----|---|---|---|-------------------------------------|--|---------------------------|--|---|---|--|
| | | | <p>數-E-C1 具備從證據討論事情，以及和他人有條理溝通的態度。</p> <p>數-E-C2 樂於與他人合作解決問題並尊重不同的問題解決想法。</p> | | | | <p>3.學生在觀察數線上的刻度填入適合的數字，並能理解數線上越右邊的數越大，越左邊的數越小。</p> <p>4.教師以青蛙在數線上左右跳情境，讓學生學習在數線上做加減。</p> | | | |
| 第三週 | <p><第二單元四位數的加減> 活動一：三、四位數的加法</p> | 4 | <p>數-E-A1 具備喜歡數學、對數學世界好奇、有積極主動的學習態度，並能將數學語言運用於日常生活中。</p> <p>數-E-A2 具備基本的算術操作能力、並能指認基本的形體與相對關係，在日常生活情境中，用數學表述與解決問題。</p> <p>數-E-B1 具備日常語言與數字及算術符號之間的轉換能力，並能熟練操作日常使用之度量衡及時間，認識日常經驗中的幾何形體，並能以符號表示公式。</p> <p>數-E-C2 樂於與他人合作解決問題並尊重不同的問題解決想法。</p> | n-II-2 熟練較大位數之加、減、乘計算或估算，並能應用於日常解題。 | N-3-2 加減直式計算：含加、減法多次進、退位。 | 1.能使用加法直式計算，解決三、四位數的加法問題。 | <p>第二單元四位數的加減</p> <p>活動一：三、四位數的加法</p> <p>1.教師以搭火車情境布題，學生透過錢幣圖示表徵和配合定位板，熟練三位數加三位數的直式計算。</p> <p>2.教師重新口述布題，學生脫離定位板進行三位數和四位數的加法計算解題。</p> <p>3.教師重新布題，做四位數加法問題的教學，學生解題並理解加法直式計算，進而熟練四位數的加法直式計算。</p> | <p>紙筆測驗</p> <p>互相討論</p> <p>口頭回答</p> <p>家庭作業</p> | <p>【家庭教育】</p> <p>家 E9 參與家庭消費行動，澄清金錢與物品的價值。</p> <p>【資訊教育】</p> <p>資 E3 應用運算思維描述問題解決的方法。</p> <p>【生涯規劃教育】</p> <p>涯 E12 學習解決問題與做決定的能力。</p> | |
| 第四週 | <p><第二單元四位數的加減> 活動二：三位數的減法 活動三：四位數的減法</p> | 4 | <p>數-E-A1 具備喜歡數學、對數學世界好奇、有積極主動的學習態度，並能將數學語言運用於日常生活中。</p> <p>數-E-A2 具備基本的算術操作能力、並能指認基本的形體與相對關係，在日常生活情境中，用數學表述與解決問題。</p> <p>數-E-B1 具備日常語言與數字及算術符號之間的轉換能力，並能熟練操作日常使用之度量衡及時間，認識日常經驗中的幾何形體，並能以符號表示公式。</p> <p>數-E-C2 樂於與他人合作解決問題並尊重不同的問題解決想法。</p> | n-II-2 熟練較大位數之加、減、乘計算或估算，並能應用於日常解題。 | N-3-2 加減直式計算：含加、減法多次進、退位。 | 1.能使用減法直式計算，解決三、四位數的減法問題。 | <p>第二單元四位數的加減</p> <p>活動二：三位數的減法</p> <p>1.教師以紀念品店賣東西的情境布題，錢幣圖示表徵和配合定位板，熟練三位數減二位數的直式計算。</p> <p>2.教師重新口述布題，學生配合定位板進行三位數減三位數的解題。</p> <p>3.教師重新口述布題(連續退位)，學生配合定位板進行解題。</p> <p>活動三：四位數的減法</p> <p>1.教師以爺爺購買茶具的情境布題，做四位數減法(多重退位)問題的教學，學生解題並理解減法直式計算。</p> <p>2.教師重新布題，做四位數減法(多重退位且被減數有0)問題的教學，學生解題進而熟練四位數的減法直式計算。</p> | <p>紙筆測驗</p> <p>互相討論</p> <p>口頭回答</p> <p>家庭作業</p> | <p>【家庭教育】</p> <p>家 E9 參與家庭消費行動，澄清金錢與物品的價值。</p> <p>【資訊教育】</p> <p>資 E3 應用運算思維描述問題解決的方法。</p> <p>【生涯規劃教育】</p> <p>涯 E12 學習解決問題與做決定的能力。</p> | |
| 第五週 | <p><第二單元四位數的加減> 活動四：加減估算</p> | 4 | <p>數-E-A1 具備喜歡數學、對數學世界好奇、有積極主動的學習態度，並能將數學語言運用於日常生活中。</p> | n-II-2 熟練較大位數之加、減、乘計算或估算，並能應用於日常解題。 | N-3-2 加減直式計算：含加、減法多次進、退位。 N-3-8 解題：四則估算。具體生活情境。較大位數 | 1.能做整百或整千的加減估算。 | <p>第二單元四位數的加減</p> <p>活動四：加減估算</p> | <p>紙筆測驗</p> <p>互相討論</p> <p>口頭回答</p> | <p>【家庭教育】</p> | |

| | | | | | | | | | | |
|-----|-----------------------|---|---|--|----------------------------------|--|---|--------------------------------------|---|--|
| | | | 習態度，並能將數學語言運用於日常生活中。 數-E-A2 具備基本的算術操作能力、並能指認基本的形體與相對關係，在日常生活情境中，用數學表述與解決問題。 數-E-B1 具備日常語言與數字及算術符號之間的轉換能力，並能熟練操作日常使用之度量衡及時間，認識日常經驗中的幾何形體，並能以符號表示公式。 數-E-C2 樂於與他人合作解決問題並尊重不同的問題解決方法。 | 算，並能應用於日常解題。 n-II-4 解決四則估算之日常應用問題。 | 之估算策略。能用估算檢驗計算結果的合理性。 | | 1.教師介紹小朋友一天大約需攝取的熱量，學生透過討論，理解如何找出整百的數字估計，再利用估算的結果，進行加減問題。 2.教師重新以鐵馬之旅的情境布題，學生透過討論，理解如何找出整千的數字估計，再利用估算的結果，進行加減問題。 | 家庭作業 | 家 E9 參與家庭消費行動，澄清金錢與物品的價值。 【生涯規劃教育】 涯 E12 學習解決問題與做決定的能力。 【閱讀素養教育】 閱 E7 發展詮釋、反思、評鑑文本的能力。 閱 E10 中、高年級：能從報章雜誌及其他閱讀媒材中汲取與學科相關的知識。 | |
| 第六週 | <第三單元毫米> 活動一：認識毫米 | 4 | 數-E-A1 具備喜歡數學、對數學世界好奇、有積極主動的學習態度，並能將數學語言運用於日常生活中。 數-E-B1 具備日常語言與數字及算術符號之間的轉換能力，並能熟練操作日常使用之度量衡及時間，認識日常經驗中的幾何形體，並能以符號表示公式。 數-E-C3 具備理解與關心多元文化或語言的數學表徵的素養，並與自己的語言文化比較。 | n-II-9 理解長度、角度、面積、容量、重量的常用單位與換算，培養量感與估測能力，並能做計算和應用解題。認識體積。 | N-3-12 長度：「毫米」。實測、量感、估測與計算。單位換算。 | 1.認識毫米，並以毫米為單位進行實測、報讀。 2.能做出毫米、公分的單位換算。 3.能做出指定長度，並做二階長度的長短比較。 | 第三單元毫米 活動一：認識毫米 1.教師以鉛筆雕刻情境布題，學生透過觀察、討論和操作公分尺，認識 1 毫米，教師說明尺上一小格是 1 毫米，國際上用mm表示。 2.教師口述情境布題，學生透過操作，進行以毫米為單位的報讀和實測活動。 3.教師口述情境布題，學生透過觀察和討論，察覺 1 公分是 10 毫米的關係。 4.教師口述情境布題，學生進行公分和毫米二階單位的化聚。 5.教師重新口述情境布題，學生畫出指定的長度，並做公分和毫米長度二階單位的長短比較。 | 紙筆測驗 互相討論 口頭回答 長度實測 家庭作業 | 【戶外教育】 戶 E3 善用五官的感知，培養眼、耳、鼻、舌、觸覺及心靈對環境感受的能力。 【生涯規劃教育】 涯 E7 培養良好的人際互動能力。 【性別平等教育】 性 J11 去除性別刻板與性別偏見的情感表達與溝通，具備與他人平等互動的能力。 | |
| 第七週 | <第三單元毫米> 活動二：長度的計算 | 4 | 數-E-A1 具備喜歡數學、對數學世界好奇、有積極主動的學習態度，並能將數學語言運用於日常生活中。 數-E-B1 具備日常語言與數字及算術符號之間的轉換能力，並能熟練操作日常使用之度量衡及時間，認識日常經驗中的幾何形體，並能以符號表示公式。 | n-II-9 理解長度、角度、面積、容量、重量的常用單位與換算，培養量感與估測能力，並能做計算和應用解題。認識體積。 | N-3-12 長度：「毫米」。實測、量感、估測與計算。單位換算。 | 1.能做長度的加減計算。 | 第三單元毫米 活動二：長度的計算 1.教師口述情境布題，學生進行以毫米為單位的加法計算。 2.教師重新口述情境布題，學生進行公分和毫米的二階單位加法計算。 3.教師重新口述情境布題，學生進行公分和毫米的二階單位減法計算。 | 紙筆測驗 互相討論 口頭回答 家庭作業 | 【戶外教育】 戶 E3 善用五官的感知，培養眼、耳、鼻、舌、觸覺及心靈對環境感受的能力。 【生涯規劃教育】 涯 E7 培養良好的人際互動能力。 【性別平等教育】 性 J11 去除性別刻板與性別偏見的情感表達與溝通，具備與他人平等互動 | |

| | | | | | | | | | | |
|-----|---|---|--|---|--|--|---|---|---|--|
| | | | <p>數-E-C2 樂於與他人合作解決問題並尊重不同的問題解決想法。</p> <p>數-E-C3 具備理解與關心多元文化或語言的數學表徵的素養，並與自己的語言文化比較。</p> | | | | | | 的能力。 | |
| 第八週 | <p><第四單元乘法></p> <p>活動一：二位數乘以一位數</p> <p>活動二：三位數乘以一位數</p> | 4 | <p>數-E-A1 具備喜歡數學、對數學世界好奇、有積極主動的學習態度，並能將數學語言運用於日常生活中。</p> <p>數-E-A2 具備基本的算術操作能力、並能指認基本的形體與相對關係，在日常生活情境中，用數學表述與解決問題。</p> <p>數-E-A3 能觀察出日常生活問題和數學的關聯，並能嘗試與擬訂解決問題的計畫。在解決問題之後，能轉化數學解答於日常生活的應用。</p> <p>數-E-B1 具備日常語言與數字及算術符號之間的轉換能力，並能熟練操作日常使用之度量衡及時間，認識日常經驗中的幾何形體，並能以符號表示公式。</p> <p>數-E-C2 樂於與他人合作解決問題並尊重不同的問題解決想法。</p> | n-II-2 熟練較大位數之加、減、乘計算或估算，並能應用於日常解題。 | N-3-3 乘以一位數：乘法直式計算。教師用位值的概念說明直式計算的合理性。被乘數為二、三位數。 | <p>1.認識乘法直式。</p> <p>2.能用乘法直式解決生活情境中，二位數乘以一位數的問題。</p> <p>3.能用乘法直式解決生活情境中，三位數乘以一位數的問題。</p> | <p>第四單元乘法</p> <p>活動一：二位數乘以一位數</p> <p>1.教師以逛夜市的情境布題，利用圖像理解，解決整十乘以一位數的問題，並將橫式紀錄轉為直式紀錄。</p> <p>2.教師重新以園遊會的情境布題，學生進行二位數乘以一位數的解題，並透過錢幣圖示輔助理解二位數乘以一位數的直式計算。</p> <p>活動二：三位數乘以一位數</p> <p>1.教師以音樂會及演藝廳情境布題，利用圖像理解，解決整百乘以一位數的問題，並將乘法橫式轉為直式紀錄。</p> <p>2.教師布題，學生透過比較，察覺乘以整十或整百，末位補零的事實。</p> <p>3.教師以農產品市集的情境布題，學生進行三位數乘以一位數的解題活動，並透過錢幣圖示輔助理解三位數乘以一位數的直式計算。</p> <p>4.教師重新以插秧的情境布題，學生進行解題，學習乘數十位為0時，乘法直式計算及紀錄的方式。</p> <p>5.教師重新布題，學生知道正確的直式計算方式，並能找出直式計算中的錯誤處，澄清計算迷思。</p> | <p>紙筆測驗</p> <p>互相討論</p> <p>口頭回答</p> <p>家庭作業</p> | <p>【品德教育】</p> <p>品 E3 溝通合作與和諧人際關係。</p> <p>【資訊教育】</p> <p>資 E3 應用運算思維描述問題解決的方法。</p> | |
| 第九週 | <p><第四單元乘法></p> <p>活動三：連乘的兩步驟問題</p> <p>活動四：乘法估算</p> | 4 | <p>數-E-A1 具備喜歡數學、對數學世界好奇、有積極主動的學習態度，並能將數學語言運用於日常生活中。</p> <p>數-E-A2 具備基本的算術操作能力、並能指認基本的形體與相對關係，在日常生活情境中，用數學表述與解決問題。</p> <p>數-E-A3 能觀察出日常生活問題和數學的關聯，並能嘗試與擬訂解決問題的計畫。在解決問題之後，能轉化數學解答於日常生活的應用。</p> | <p>n-II-2 熟練較大位數之加、減、乘計算或估算，並能應用於日常解題。</p> <p>n-II-4 解決四則估算之日常應用問題。</p> <p>n-II-5 在具體情境中，解決兩步驟應用問題。</p> | <p>N-3-3 乘以一位數：乘法直式計算。教師用位值的概念說明直式計算的合理性。被乘數為二、三位數。</p> <p>N-3-7 解題：兩步驟應用問題（加減與除、連乘）。連乘、加與除、減與除之應用解題。不含併式。</p> <p>N-3-8 解題：四則估算。具體生活情境。較大位數之估算策略。能用估算檢驗計算結果的合理性。</p> | <p>1.能在具體情境中，解決連乘的兩步驟問題。</p> <p>2.能做乘法估算。</p> | <p>第四單元乘法</p> <p>活動三：連乘的兩步驟問題</p> <p>1.教師口述布題，引導學生理解題意，學生透過思考和討論，處理連乘的兩步驟問題。</p> <p>活動四：乘法估算</p> <p>1.教師以生活中買東西的情境布題，引起生活中使用估算的需求，學生學習將二位數估計為接近某一個整十的數，再進行乘法估算解題。</p> <p>2.教師重新布題，學生學習將三位數估計為接近某一個整百的數，再進行乘法估算解題。</p> | <p>紙筆測驗</p> <p>口頭回答</p> <p>互相討論</p> <p>家庭作業</p> | <p>【品德教育】</p> <p>品 E3 溝通合作與和諧人際關係。</p> <p>【資訊教育】</p> <p>資 E3 應用運算思維描述問題解決的方法。</p> <p>【生涯規劃教育】</p> <p>涯 E12 學習解決問題與做決定的能力。</p> | |

| | | | | | | | | | | |
|------|--|---|---|--|--|---|---|----------------------|--|--|
| | | | 數-E-B1 具備日常語言與數字及算術符號之間的轉換能力，並能熟練操作日常使用之度量衡及時間，認識日常經驗中的幾何形體，並能以符號表示公式。 數-E-C2 樂於與他人合作解決問題並尊重不同的問題解決想法。 | | | | | | | |
| 第十週 | <第五單元角> 活動一：認識角 活動二：角的大小比較 | 4 | 數-E-A1 具備喜歡數學、對數學世界好奇、有積極主動的學習態度，並能將數學語言運用於日常生活中。 數-E-A2 具備基本的算術操作能力、並能指認基本的形體與相對關係，在日常生活情境中，用數學表述與解決問題。 | n-II-9 理解長度、角度、面積、容量、重量的常用單位與換算，培養量感與估測能力，並能做計算和應用解題。認識體積。 | N-3-13 角與角度（同 S-3-1）：以具體操作為主。初步認識角和角度。角度的直接比較與間接比較。認識直角。 S-3-1 角與角度（同 N-3-13）：以具體操作為主。初步認識角和角度。角度的直接比較與間接比較。認識直角。 | 1.認識圖形角、張開角及其構成要素。 2.能比較角的大小(直接比較、間接比較)。 | 第五單元角 活動一：認識角 1.教師請學生拿出三角板，學生描下三角板上指定的角，透過觀察每個人描下的角，察覺描角時角的邊長畫多長或角的開口朝哪裡都可以。 2.教師請學生描出三角板上的3個角，透過觀察與討論，認識角的構造，教師宣告並命名角的邊及頂點。 3.教師重新以房子圖案布題，學生運用角的特性，判斷圖形中的角。 活動二：角的大小比較 1.教師以摺扇子的活動，讓學生透過實作與觀察，討論扇子開合情形，察覺扇子角的變化。 2.教師使用鉛筆造角活動，讓學生透過操作，經驗角的張開程度。 3.教師以北歐屋頂設計的方式，讓學生討論屋頂設計與角的大小關係，引導學生操作附件使用疊合的方式比較角的大小；及透過疊合的方式比較三角板上角的大小。 4.教師重新布題，學生學習使用複製圖形中的角後再疊合比較角的大小，以經驗角的間接比較。 5.教師重新布題，讓學生透過操作，理解邊的長短、開口方向及弧線標示內部區域的大小，都與角的大小無關。 | 口頭回答 互相討論 家庭作業 | 【科技教育】 科 E2 了解動手實作的重要性。 【生涯規劃教育】 涯 E12 學習解決問題與做決定的能力。 【國際教育】 國 E5 體認國際文化的多樣性。 | |
| 第十一週 | <第五單元角> 活動三：認識直角、銳角和鈍角 活動四：正方形和長方形 | 4 | 數-E-A1 具備喜歡數學、對數學世界好奇、有積極主動的學習態度，並能將數學語言運用於日常生活中。 數-E-A2 具備基本的算術操作能力、並能指認基本的形體與相對關係，在日常生活情境中，用數學表述與解決問題。 | n-II-9 理解長度、角度、面積、容量、重量的常用單位與換算，培養量感與估測能力，並能做計算和應用解題。認識體積。 s-II-1 理解正方形和長方形的面積與周長公式與應用。 | N-3-13 角與角度（同 S-3-1）：以具體操作為主。初步認識角和角度。角度的直接比較與間接比較。認識直角。 S-3-1 角與角度（同 N-3-13）：以具體操作為主。初步認識角和角度。角度的直接比較與間接比較。認識直角。 S-3-2 正方形和長方形：以邊與角的特徵來定義正方形和長方形。 | 1.認識及辨別直角、銳角和鈍角。 2.能由邊長和角的特性，認識正方形和長方形。 | 第五單元角 活動三：認識直角、銳角和鈍角 1.教師拿出三角板，介紹三角板上的「直角」及認識直角記號。 2.學生利用三角板，檢查常見的卡片、色紙的角，並會做直角記號。 3.教師與學生討論，若沒三角板可以用來檢查直角時可以怎麼做，並指導學生用紙張進行摺直角活動。 4.教師指導學生用三角板及直尺畫出直角的方法，學生練習畫直角。 5.教師重新布題，指導學生認識銳角及鈍角，並以房子圖形布題，學生觀察，能判斷出直角、銳角及鈍角。 活動四：正方形和長方形 1.學生觀察正方形，並使用直尺和三角板操作檢查，察覺正方形的4條邊等長，且4個角都是直角。 2.教師重新布題，學生依照正方形的特性進行解題活動。 3.學生觀察長方形，並使用直尺和三角板操作檢查，察覺長方形的上下兩條邊一樣長，左右兩條邊也一樣長，且4個角都是直角。 4.教師重新布題，學生依照長方形的特性進行解題活動。 | 紙筆測驗 口頭回答 家庭作業 | 【科技教育】 科 E2 了解動手實作的重要性。 【生涯規劃教育】 涯 E12 學習解決問題與做決定的能力。 | |

| | | | | | | | | | | |
|------|---|---|---|---|---|---|--|---|---|--|
| 第十二週 | <第六單元面積> 活動一：認識平方公分 | 4 | <p>數-E-A1 具備喜歡數學、對數學世界好奇、有積極主動的學習態度，並能將數學語言運用於日常生活中。</p> <p>數-E-B1 具備日常語言與數字及算術符號之間的轉換能力，並能熟練操作日常使用之度量衡及時間，認識日常經驗中的幾何形體，並能以符號表示公式。</p> <p>數-E-C2 樂於與他人合作解決問題並尊重不同的問題解決想法。</p> <p>數-E-C3 具備理解與關心多元文化或語言的數學表徵的素養，並與自己的語言文化比較。</p> | <p>n-II-9 理解長度、角度、面積、容量、重量的常用單位與換算，培養量感與估測能力，並能做計算和應用解題。認識體積。</p> <p>s-II-4 在活動中，認識幾何概念的應用，如旋轉角、展開圖與空間形體。</p> | <p>N-3-14 面積：「平方公分」。實測、量感、估測與計算。</p> <p>S-3-4 幾何形體之操作：以操作活動為主。平面圖形的分割與重組。初步體驗展開圖如何黏合成立體形體。知道不同之展開圖可能黏合成同一形狀之立體形體。</p> | <p>1.認識「1 平方公分」的面積單位，並以「1 平方公分」為單位，點數平面圖形的面積。</p> <p>2.能透過操作，將簡單圖形切割、重組，形成另一個圖形，並經驗面積保留概念。</p> <p>3.能用平方公分板與方格點進行圖形的面積測量。</p> | <p>第六單元面積</p> <p>活動一：認識平方公分</p> <p>1.教師說明使用白色方瓦來鋪排小卡片的面積，並點數使用的數量解題。</p> <p>2.教師引導學生透過觀察、討論和操作，察覺白色方瓦是正方形，並用尺測量發現每一邊都是 1 公分。教師宣告：邊長 1 公分的正方形，它的面積就是「1 平方公分」，也可以記成「1cm²」。</p> <p>3.教師重新布題，學生練習以 1 平方公分為單位計算面積，並能用白色方瓦測量圖形面積。</p> <p>4.教師介紹「平方公分板」，學生使用平方公分板進行實測活動，並能在平方公分板上用乘法簡化長方形面積的點算。</p> <p>5.教師重新布題，學生透過操作，將圖形分切後再拼成另一圖形，理解面積保留概念。</p> | <p>紙筆測驗</p> <p>互相討論</p> <p>家庭作業</p> <p>實測操作</p> | <p>【科技教育】</p> <p>科 E2 了解動手實作的重要性。</p> <p>【生涯規劃教育】</p> <p>涯 E12 學習解決問題與做決定的能力。</p> | |
| 第十三週 | <第六單元面積> 活動二：切割拼湊算面積 活動三：估估看面積有多大 | 4 | <p>數-E-A1 具備喜歡數學、對數學世界好奇、有積極主動的學習態度，並能將數學語言運用於日常生活中。</p> <p>數-E-B1 具備日常語言與數字及算術符號之間的轉換能力，並能熟練操作日常使用之度量衡及時間，認識日常經驗中的幾何形體，並能以符號表示公式。</p> <p>數-E-C2 樂於與他人合作解決問題並尊重不同的問題解決想法。</p> <p>數-E-C3 具備理解與關心多元文化或語言的數學表徵的素養，並與自己的語言文化比較。</p> | <p>n-II-9 理解長度、角度、面積、容量、重量的常用單位與換算，培養量感與估測能力，並能做計算和應用解題。認識體積。</p> <p>s-II-4 在活動中，認識幾何概念的應用，如旋轉角、展開圖與空間形體。</p> | <p>N-3-14 面積：「平方公分」。實測、量感、估測與計算。</p> <p>S-3-4 幾何形體之操作：以操作活動為主。平面圖形的分割與重組。初步體驗展開圖如何黏合成立體形體。知道不同之展開圖可能黏合成同一形狀之立體形體。</p> | <p>1.認識「1 平方公分」的面積單位，並以「1 平方公分」為單位，點數平面圖形的面積。</p> <p>2.能透過操作，將簡單圖形切割、重組，形成另一個圖形，並經驗面積保留概念。</p> <p>3.能用平方公分板與方格點進行圖形的面積測量。</p> | <p>第六單元面積</p> <p>活動二：切割拼湊算面積</p> <p>1.教師以課本圖示布題，學生透過觀察、討論和操作，察覺半格與整平方公分格的關係，2 個半格可以合成 1 個整格。</p> <p>2.教師重新布題，學生利用切割拼湊圖形的方式點數在平方公分方格紙上圖形的面積。</p> <p>3.教師重新布題，學生利用切割拼湊圖形的方式點數在方格點上圖形的面積。</p> <p>活動三：估估看面積有多大</p> <p>1.教師引導學生估測自己大拇指的面積，再用平方公分板實測檢驗，培養學生對面積的量感。</p> <p>2.教師重新布題，透過討論，理解如何大約知道不規則圖形面積大小的範圍區間。</p> | <p>紙筆測驗</p> <p>互相討論</p> <p>家庭作業</p> <p>實測操作</p> | <p>【科技教育】</p> <p>科 E2 了解動手實作的重要性。</p> <p>【生涯規劃教育】</p> <p>涯 E12 學習解決問題與做決定的能力。</p> | |
| 第十四週 | <第七單元除法> 活動一：除法算式(整除) 活動二：認識餘數 | 4 | <p>數-E-A1 具備喜歡數學、對數學世界好奇、有積極主動的學習態度，並能將數學語言運用於日常生活中。</p> <p>數-E-A2 具備基本的算術操作能力、並能指認基本的形體與相對關係，在日常生活情境中，用數學表述與解決問題。</p> | <p>n-II-3 理解除法的意義，能做計算與估算，並能應用於日常解題。</p> | <p>N-3-4 除法：除法的意義與應用。基於 N-2-9 之學習，透過幾個一數的解題方法，理解如何用乘法解決除法問題。熟練十乘法的範圍的除法，做為估商的基礎。</p> | <p>1.能用乘法算式解決包含除和等分除的解題過程。</p> <p>2.能用除法算式，記錄除法問題和結果。</p> <p>3.能解決有餘數的除法問題。</p> <p>4.認識被除數、除數、商和餘數。</p> | <p>第七單元除法</p> <p>活動一：除法算式(整除)</p> <p>1.教師以萬聖節情境布題，學生以減法或乘法解決包含除及等分除的問題，並學習使用除法算式記錄，以及認識除法算式中被除數、除數、商及除號。</p> <p>2.教師以彩帶的情境重新布題，學生能寫出除法算式解題。</p> <p>活動二：認識餘數</p> <p>1.教師以分草莓的情境布題，學生透過分裝和討論進行解題，教師說明除法算式中的被除數、除數、商和餘數。</p> <p>2.教師重新布題，學生能寫出除法算式解題。</p> | <p>紙筆測驗</p> <p>互相討論</p> <p>家庭作業</p> | <p>【品德教育】</p> <p>品 E3 溝通合作與和諧人際關係。</p> <p>【資訊教育】</p> <p>資 E3 應用運算思維描述問題解決的方法。</p> <p>【生涯規劃教育】</p> | |

| | | | | | | | | | |
|------|--|---|---|--|---|--|--|-------------------------------------|---|
| | | | <p>數-E-B1 具備日常語言與數字及算術符號之間的轉換能力，並能熟練操作日常使用之度量衡及時間，認識日常經驗中的幾何形體，並能以符號表示公式。</p> <p>數-E-C2 樂於與他人合作解決問題並尊重不同的問題解決想法。</p> | | | | | | <p>涯 E12 學習解決問題與做決定的能力。</p> <p>【國際教育】</p> <p>國 E1 了解我國與世界其他國家的文化特質。</p> <p>國 E5 體認國際文化的多樣性。</p> |
| 第十五週 | <p><第七單元除法></p> <p>活動三：除法直式計算</p> <p>活動四：1 的除法</p> | 4 | <p>數-E-A1 具備喜歡數學、對數學世界好奇、有積極主動的學習態度，並能將數學語言運用於日常生活中。</p> <p>數-E-A2 具備基本的算術操作能力、並能指認基本的形體與相對關係，在日常生活情境中，用數學表述與解決問題。</p> <p>數-E-B1 具備日常語言與數字及算術符號之間的轉換能力，並能熟練操作日常使用之度量衡及時間，認識日常經驗中的幾何形體，並能以符號表示公式。</p> <p>數-E-C2 樂於與他人合作解決問題並尊重不同的問題解決想法。</p> | <p>n-II-3 理解除法的意義，能做計算與估算，並能應用於日常解題。</p> | <p>N-3-4 除法：除法的意義與應用。基於 N-2-9 之學習，透過幾個一數的解題方法，理解如何用乘法解決除法問題。熟練十乘乘法範圍的除法，做為估商的基礎。</p> <p>N-3-5 除一位數：除法直式計算。教師用位值的概念說明直式計算的合理性。被除數為二、三位數。</p> | <p>1.能用除法算式，記錄除法問題和結果。</p> <p>2.認識除法直式，並解決二位數除以一位數，商是一位數的問題(在九九乘法範圍內)。</p> <p>3.知道除數與被除數相同或是 1 時，商的變化。</p> | <p>第七單元除法</p> <p>活動三：除法直式計算</p> <p>1.教師以分點心的情境布題，學生用除法算式紀錄解題，並學習使用直式計算的記錄方式。</p> <p>2.教師重新布題，學生練習除法算式及除法直式的解題過程。</p> <p>3.教師重新以剪緞帶的情境布題，引導學生討論發現除數和餘數的關係。</p> <p>活動四：1 的除法</p> <p>1.教師以分糖果情境讓學生察覺除數與被除數相同時，商為 1。</p> <p>2.教師以分餅乾情境，讓學生察覺當除數是 1 時，商會等於被除數。</p> | <p>紙筆測驗</p> <p>互相討論</p> <p>家庭作業</p> | <p>【品德教育】</p> <p>品 E3 溝通合作與和諧人際關係。</p> <p>【資訊教育】</p> <p>資 E3 應用運算思維描述問題解決的方法。</p> <p>【生涯規劃教育】</p> <p>涯 E12 學習解決問題與做決定的能力。</p> <p>【國際教育】</p> <p>國 E1 了解我國與世界其他國家的文化特質。</p> |
| 第十六週 | <p><第七單元除法></p> <p>活動五：除法應用</p> <p>活動六：認識奇數和偶數</p> | 4 | <p>數-E-A1 具備喜歡數學、對數學世界好奇、有積極主動的學習態度，並能將數學語言運用於日常生活中。</p> <p>數-E-A2 具備基本的算術操作能力、並能指認基本的形體與相對關係，在日常生活情境中，用數學表述與解決問題。</p> <p>數-E-B1 具備日常語言與數字及算術符號之間的轉換能力，並能熟練操作日常使用之度量衡及時間，認識日常經驗中的幾何形體，並能以符號表示公式。</p> <p>數-E-C2 樂於與他人合作解決問題並尊重不同的問題解決想法。</p> | <p>n-II-3 理解除法的意義，能做計算與估算，並能應用於日常解題。</p> | <p>N-3-4 除法：除法的意義與應用。基於 N-2-9 之學習，透過幾個一數的解題方法，理解如何用乘法解決除法問題。熟練十乘乘法範圍的除法，做為估商的基礎。</p> <p>N-3-5 除一位數：除法直式計算。教師用位值的概念說明直式計算的合理性。被除數為二、三位數。</p> | <p>1.能用除法算式，記錄除法問題和結果。</p> <p>2.認識除法直式，並解決二位數除以一位數，商是一位數的問題(在九九乘法範圍內)。</p> <p>3.認識奇數和偶數。</p> | <p>第七單元除法</p> <p>活動五：除法應用</p> <p>1.教師以全班去野餐的情境布題，學生透過題意問題理解，討論當有餘數時，商是否加 1 的除法應用問題。</p> <p>2.教師重新布題，學生練習除法的應用問題。</p> <p>活動六：認識奇數和偶數</p> <p>1.教師以結婚的情境布題，介紹結婚傳統習俗認識雙數的意義，並引導學生認識偶數與奇數。</p> <p>2.學生在百數表上找出 1~20 的偶數與奇數，教師引導學生觀察這些偶數與奇數，讓學生察覺其個位數字的特性。</p> <p>3.教師重新布題，學生找出生活中是偶數數量呈現的物品。</p> | <p>紙筆測驗</p> <p>互相討論</p> <p>家庭作業</p> | <p>【品德教育】</p> <p>品 E3 溝通合作與和諧人際關係。</p> <p>【資訊教育】</p> <p>資 E3 應用運算思維描述問題解決的方法。</p> <p>【生涯規劃教育】</p> <p>涯 E12 學習解決問題與做決定的能力。</p> <p>【國際教育】</p> <p>國 E1 了解我國與世界其他國家的文化特質。</p> |

| | | | | | | | | | | |
|------|--|---|---|---|---|---|---|--|---|--|
| 第十七週 | <p>< 第八單元公升 和毫升 > 活動一：認識 毫升 活動二：公升 與毫升</p> | 4 | <p>數-E-A1 具備喜歡數學、對數學世界好奇、有積極主動的學習態度，並能將數學語言運用於日常生活中。</p> <p>數-E-B1 具備日常語言與數字及算術符號之間的轉換能力，並能熟練操作日常使用之度量衡及時間，認識日常經驗中的幾何形體，並能以符號表示公式。</p> <p>數-E-C2 樂於與他人合作解決問題並尊重不同的問題解決想法。</p> <p>數-E-C3 具備理解與關心多元文化或語言的數學表徵的素養，並與自己的語言文化比較。</p> | n-II-9 理解長度、角度、面積、容量、重量的常用單位與換算，培養量感與估測能力，並能做計算和應用解題。認識體積。 | N-3-15 容量：「公升」、「毫升」。實測、量感、估測與計算。單位換算。 | <p>1.認識容量單位「公升」、「毫升」（又稱「毫公升」）及其關係（含單位換算）。</p> <p>2.能以「公升」、「毫升」為單位進行實測與估測。</p> | <p>第八單元公升和毫升</p> <p>活動一：認識毫升</p> <p>1.教師介紹漱口水預防齲齒的活動，讓學生透過觀察、討論和操作，認識容量單位毫升及量杯的刻度。</p> <p>2.教師以泡牛奶情境布題，學生透過觀察、討論，知道不同容器的最小刻度代表的量不同，並能正確報讀。</p> <p>3.教師介紹 1 公升量杯，與學生討論每一小格表示多少毫升。並用量杯做出正確的量，及進行實測和估測。</p> <p>活動二：公升與毫升</p> <p>1.教師以果汁瓶上的容量標示引入，學生透過觀察和討論，認識容量單位公升，並察覺 1 公升和 1000 毫升之間的關係。</p> <p>2.教師重新布題，學生透過觀察、討論，進行公升與毫升的整數化聚。</p> <p>3.教師介紹 2 公升的量杯，學生透過觀察、討論，進行報讀。</p> <p>4.以生活物品為情境，進行公升和毫升的解題活動。</p> <p>5.教師以兩種包裝的沙拉油情境布題，引起換算的需求，讓學生先進行公升和毫升化聚並做大小比較的解題活動。</p> | <p>紙筆測驗 互相討論 口頭回答 實測操作</p> | <p>【環境教育】 環 E17 養成日常生活節約用水、用電、物質的行為，減少資源的消耗。</p> <p>【品德教育】 品 E3 溝通合作與和諧人際關係。</p> <p>【生涯規劃教育】 涯 E12 學習解決問題與做決定的能力。</p> <p>【閱讀素養教育】 閱 E10 中、高年級：能從報章雜誌及其他閱讀媒材中汲取與學科相關的知識。</p> | |
| 第十八週 | <p><第九單元分數 > 第八單元公升 和毫升 > 活動三：容量的 加減計算</p> | 4 | <p>數-E-A1 具備喜歡數學、對數學世界好奇、有積極主動的學習態度，並能將數學語言運用於日常生活中。</p> <p>數-E-B1 具備日常語言與數字及算術符號之間的轉換能力，並能熟練操作日常使用之度量衡及時間，認識日常經驗中的幾何形體，並能以符號表示公式。</p> <p>數-E-C2 樂於與他人合作解決問題並尊重不同的問題解決想法。</p> <p>數-E-C3 具備理解與關心多元文化或語言的數學表徵的素養，並與自己的語言文化比較。</p> | n-II-9 理解長度、角度、面積、容量、重量的常用單位與換算，培養量感與估測能力，並能做計算和應用解題。認識體積。 | N-3-15 容量：「公升」、「毫升」。實測、量感、估測與計算。單位換算。 | 1.能以「公升」、「毫升」為單位做加減計算(含複名數)。 | <p>第八單元公升和毫升</p> <p>活動三：容量的加減計算</p> <p>1.教師以鮮乳情境進行單名數(毫升)的加減計算。</p> <p>2.教師以水桶情境，進行單名數(公升)的加法計算。</p> <p>3.教師以沐浴乳，及大小不同容量的保溫瓶情境布題，學生進行容量加法應用問題的解題活動，並能使用複名數的計算方式。</p> <p>4.教師重新以冬瓜茶及鍋子水壺的容量布題，學生進行容量減法應用問題的解題活動，並能使用複名數的計算方式。</p> | <p>紙筆測驗 口頭回答 互相討論 家庭作業</p> | <p>【環境教育】 環 E17 養成日常生活節約用水、用電、物質的行為，減少資源的消耗。</p> <p>【品德教育】 品 E3 溝通合作與和諧人際關係。</p> <p>【生涯規劃教育】 涯 E12 學習解決問題與做決定的能力。</p> <p>【閱讀素養教育】 閱 E10 中、高年級：能從報章雜誌及其他閱讀媒材中汲取與學科相關的知識。</p> | |
| 第十九週 | <p><<第九單元分數 >> 活動一：幾分之幾(一)</p> | 4 | <p>數-E-A1 具備喜歡數學、對數學世界好奇、有積極主動的學習態度，並能將數學語言運用於日常生活中。</p> <p>數-E-B1 具備日常語言與數字及算術符號之間的轉換能力，並能熟練操作日常使用之度量</p> | n-II-6 理解同分母分數的加、減、整數倍的意義、計算與應用。認識等值分數的意義，並應用於認識簡單異分母分數之比較與加減的意義。 | N-3-9 簡單同分母分數：結合操作活動與整數經驗。簡單同分母分數比較、加、減的意義。牽涉之分數與運算結果皆不超過 2。以單位分數之點數為基礎，連結整數之比較、加、減。知道「和等於 1」的意義。 | 1.認識連續量與離散量情境下的真分數及其意義。 | <p>第九單元分數</p> <p>活動一：幾分之幾(一)</p> <p>1.教師以蔥油餅的情境布題，學生認識連續量情境下的真分數及其意義。</p> <p>2.教師以披薩的情境布題，學生進行解題。</p> <p>3.教師重新布題，學生觀察色紙鋪色部分，判斷出符合題意的圖示。</p> <p>4.教師以檸檬派的情境布題，引導學生討論解題。</p> | <p>紙筆測驗 實測操作 口頭回答 家庭作業</p> | <p>【人權教育】 人 E5 欣賞、包容個別差異並尊重自己與他人的權利。</p> <p>【生涯規劃教育】 涯 E12 學習解決問題與做決定的能力。</p> | |

| | | | | | | | | | | |
|-------|----------------------------------|---|--|---|---|--|---|------------------------------|--|--|
| | | | 衡及時間，認識日常經驗中的幾何形體，並能以符號表示公式。 數-E-C1 具備從證據討論事情，以及和他人有條理溝通的態度。 | | | | | | | |
| 第二十週 | 活動二：幾分之幾(二) 活動三：分數數詞序列 | 4 | 數-E-A1 具備喜歡數學、對數學世界好奇、有積極主動的學習態度，並能將數學語言運用於日常生活中。 數-E-B1 具備日常語言與數字及算術符號之間的轉換能力，並能熟練操作日常使用之度量衡及時間，認識日常經驗中的幾何形體，並能以符號表示公式。 數-E-C1 具備從證據討論事情，以及和他人有條理溝通的態度。 | n-II-6 理解同分母分數的加、減、整數倍的意義、計算與應用。認識等值分數的意義，並應用於認識簡單異分母分數之比較與加減的意義。 | N-3-9 簡單同分母分數：結合操作活動與整數經驗。簡單同分母分數比較、加、減的意義。牽涉之分數與運算結果皆不超過2。以單位分數之點數為基礎，連結整數之比較、加、減。知道「和等於1」的意義。 | 1.認識連續量與離散量情境下的真分數及其意義。 2.建立分數數詞序列。 | 第九單元分數 活動二：幾分之幾(二) 1.教師以戰鬥陀螺的離散量情境，學生學習單位分數的命名活動。 2.教師以果凍的情境布題，學生透過觀察整體量和部分量的關係，能用分數表示部分量，並理解分數的意義，及分數語言和單位的轉換。 3.教師以甜甜圈的情境布題，引導學生討論進行解題活動，澄清分數迷思概念。 活動三：分數數詞序列 1.教師以一條彩帶10等分，讓學生透過單位量累加，感受分數數詞序列的順序，並建立「幾分之幾」是幾個「幾分之一」合起來的。 2.教師以各種不同塗法的紙條，讓學生透過討論理解相同的量有不同的表示方式，並重新以緞帶的情境布題，學生觀察並回答。 | 紙筆測驗 實測操作 口頭回答 家庭作業 | 【人權教育】 人E5 欣賞、包容個別差異並尊重自己與他人的權利。 【生涯規劃教育】 涯E12 學習解決問題與做決定的能力。 | |
| 第二十一週 | < <第九單元分數 > 活動四：分數的大小比較 | 4 | 數-E-A1 具備喜歡數學、對數學世界好奇、有積極主動的學習態度，並能將數學語言運用於日常生活中。 數-E-B1 具備日常語言與數字及算術符號之間的轉換能力，並能熟練操作日常使用之度量衡及時間，認識日常經驗中的幾何形體，並能以符號表示公式。 數-E-C1 具備從證據討論事情，以及和他人有條理溝通的態度。 | n-II-6 理解同分母分數的加、減、整數倍的意義、計算與應用。認識等值分數的意義，並應用於認識簡單異分母分數之比較與加減的意義。 | N-3-9 簡單同分母分數：結合操作活動與整數經驗。簡單同分母分數比較、加、減的意義。牽涉之分數與運算結果皆不超過2。以單位分數之點數為基礎，連結整數之比較、加、減。知道「和等於1」的意義。 | 1.比較同分母分數的大小。 | 第九單元分數 活動四：分數的大小比較 1.教師以同樂會情境布題，學生進行連續量及離散量情境下同分母分數的大小比較，並能用大於或小於的符號表示同分母分數的大小。 2.教師以種植小白菜的土壤情境布題，學生透過觀察、操作及討論，培養對分數大小比較的量感。 3.教師重新以鬆餅的情境布題，學生透過操作、討論，運用對分數大小的量感進行解題。 | 紙筆測驗 實測操作 口頭回答 家庭作業 | 【人權教育】 人E5 欣賞、包容個別差異並尊重自己與他人的權利。 【生涯規劃教育】 涯E12 學習解決問題與做決定的能力。 | |

第二學期

| 教材版本 | 康軒版第五冊 | 教學節數 | 每週(4)節，本學期共(80)節 |
|------|--|------|------------------|
| 課程目標 | 1.提供學生適性學習的機會，培育學生探索數學的信心與正向態度。 2.培養好奇心及觀察規律、演算、抽象、推論、溝通和數學表述等各項能力。 3.培養使用工具(秤及圓規)，運用於數學程序及解決問題的正確態度。 4.培養運用數學思考問題和解決問題的能力。 5.培養日常生活應用與學習其他領域(科目(語文、自然、社會、健體、藝術領域)所需的數學知能。 6.培養學生欣賞數學以簡馭繁的精神與結構嚴謹完美的特質。 | | |

| 教學進度週次 | 單元名稱 | 節數 | 學習領域 核心素養 | 學習重點 | | 學習目標 | 教學重點 | 評量方式 | 議題融入 | 跨領域統整規劃 (無則免) |
|--------|--|----|---|---|---|--|---|--------------------------------------|---|------------------|
| | | | | 學習表現 | 學習內容 | | | | | |
| 第一週 | <第一單元 分數的加減 > 活動一：和 1一樣大的 分數 活動二：分 數的加法 | 4 | 數-E-A2 具備基本的算術操作能力、並能指認基本的形體與相對關係，在日常生活情境中，用數學表述與解決問題。 數-E-C2 樂於與他人合作解決問題並尊重不同的問題解決想法。 | N-3-9 簡單同分母分數：結合操作活動與整數經驗。簡單同分母分數比較、加、減的意義。牽涉之分數與運算結果皆不超過2。以單位分數之點數為基礎，連結整數之比較、加、減。知道「和等於1」的意義。 | N-3-9 簡單同分母分數：結合操作活動與整數經驗。簡單同分母分數比較、加、減的意義。牽涉之分數與運算結果皆不超過2。以單位分數之點數為基礎，連結整數之比較、加、減。知道「和等於1」的意義。 | 1.透過分數板操作，初步經驗等值分數(等於1) 2.解決同分母分數的加法問題(分母小於12)。 | 第一單元分數的加減 活動一：和1一樣大的分數 1.教師以課本蛋糕和蘋果情境口述布題，學生透過操作附件的分數板，察覺並經驗和1等值的分數。 2.教師以課本情境重新布題，學生透過分數牆，找到和1等值的分數。 活動二：分數的加法 1.教師以課本情境口述布題，指導學生解決分數加法(併加型)的情境問題。 2.教師以課本牛奶情境口述布題，指導學生解決分數加法的未知型應用問題。 | 紙筆測驗 互相討論 口頭回答 實際操作 家庭作業 | 【品德教育】 品E3 溝通合作與和諧人際關係。 | |
| 第二週 | <第一單元分 數的加減> 活動三：分 數的減法 | 4 | 數-E-A2 具備基本的算術操作能力、並能指認基本的形體與相對關係，在日常生活情境中，用數學表述與解決問題。 數-E-C2 樂於與他人合作解決問題並尊重不同的問題解決想法。 | N-3-9 簡單同分母分數：結合操作活動與整數經驗。簡單同分母分數比較、加、減的意義。牽涉之分數與運算結果皆不超過2。以單位分數之點數為基礎，連結整數之比較、加、減。知道「和等於1」的意義。 | N-3-9 簡單同分母分數：結合操作活動與整數經驗。簡單同分母分數比較、加、減的意義。牽涉之分數與運算結果皆不超過2。以單位分數之點數為基礎，連結整數之比較、加、減。知道「和等於1」的意義。 | 1.解決同分母分數的減法問題(分母小於12)。 | 第一單元分數的加減 活動三：分數的減法 1.教師以課本大餅和鉛筆情境口述布題，指導學生解決分數減法(拿走型和比較型)的情境問題。 2.教師以課本果汁情境口述布題，指導學生解決分數減法的未知型應用問題。 3.教師以課本彩帶和牛奶情境口述布題，指導學生解決被減數是1的減法應用問題。 | 紙筆測驗 互相討論 口頭回答 實際操作 家庭作業 | 【品德教育】 品E3 溝通合作與和諧人際關係。 | |
| 第三週 | <第二單元 除法> 活動一：二 位數除以一 位數 活動二：三 位數除以一 位數 | 4 | 數-E-A1 具備喜歡數學、對數學世界好奇、有積極主動的學習態度，並能將數學語言運用於日常生活中。 數-E-A2 具備基本的算術操作能力、並能指認基本的形體與相對關係，在日常生活情境中，用數學表述與解決問題。 數-E-A3 能觀察出日常生活問題和數學的關聯，並能嘗試與擬訂解決問題的計畫。在解決問題之後，能轉化數學解答於日常生活的應用。 數-E-B1 具備日常語言與數字及算術符號之間的轉換能力，並能熟練操作日常使用之度量衡及時間，認識日常經驗中的幾何形體，並能以符號表示公式。 數-E-C2 樂於與他人合作解決問題並尊重不同的問題解決想法。 | n-II-3 理解除法的意義，能做計算與估算，並能應用於日常解題。 | N-3-5 除以一一位數：除法直式計算。教師用位值的概念說明直式計算的合理性。被除數為二、三位數。 | 1.能用除法直式解決生活情境中，二位數除以一一位數的問題。 2.能用除法直式解決生活情境中，三位數除以一一位數的問題。 | 第二單元除法 活動一：二位數除以一一位數 1.教師以課本購買肉包情境布題，指導學生用除法算式記錄問題，並使用除法直式記錄解題過程和結果(商為整10)。 2.教師繼續以課本情境布題，學生用除法直式解決二位數除以一一位數的問題。 活動二：三位數除以一一位數 1.教師以課本分錢買文具情境布題，學生透過錢幣圖象和配合直式定位板，以除法直式解決三位數除以一一位數的問題(商為整百)。 2.教師以課本情境布題，學生透過錢幣圖象和配合直式定位板，以除法直式解決三位數除以一一位數的問題(商為三位數)。 3.教師以課本露營活動退錢情境布題，學生用除法直式解決三位數除以一一位數的問題(商為二位數)。 | 紙筆測驗 互相討論 口頭回答 家庭作業 | 【家庭教育】 家E9 參與家庭消費行動，澄清金錢與物品的價值。 【品德教育】 品EJU6 欣賞感恩。 | |
| 第四週 | <第二單元 除法> | 4 | 數-E-A1 具備喜歡數學、對數學世界好奇、有積極主動的學習態度，並能將數學語言運用於日常生活中。 | n-II-3 理解除法的意義，能做計算與估算，並能應用於日常解題。 n-II-5 在具體情境中，解 | N-3-5 除以一一位數：除法直式計算。教師用位值的概念說明直 | 1.能在具體情境中，解決加和除的兩步驟問題 2.能在具體情境中，解決減和除的兩步驟問題。 | 第二單元除法 活動三：加與除的兩步驟問題 1.教師以課本製作手工材料包情境口述布題，指導學生將做法依照題目步驟記錄，處理除、加兩步驟的應用問題。 | 紙筆測驗 互相討論 口頭回答 家庭作業 | 【家庭教育】 家E9 參與家庭消費行動， | |

| | | | | | | | | | | |
|-----|--------------------------------------|---|--|--|---|--|--|------------------------------|--|--|
| | 活動三：加與除的兩步驟問題 活動四：減與除的兩步驟問題 | | 數-E-A2 具備基本的算術操作能力、並能指認基本的形體與相對關係，在日常生活情境中，用數學表述與解決問題。 數-E-A3 能觀察出日常生活問題和數學的關聯，並能嘗試與擬訂解決問題的計畫。在解決問題之後，能轉化數學解答於日常生活的應用。 數-E-B1 具備日常語言與數字及算術符號之間的轉換能力，並能熟練操作日常使用之度量衡及時間，認識日常經驗中的幾何形體，並能以符號表示公式。 數-E-C2 樂於與他人合作解決問題並尊重不同的問題解決想法。 | 決兩步驟應用問題。 | 式計算的合理性。被除數為二、三位數。 N-3-7 解題：兩步驟應用問題（加減與除、連乘）。連乘、加與除、減與除之應用解題。不含併式。 | | 2.教師以課本製作棉線不夠圍卡片情境口述布題，指導學生將做法依照題目步驟記錄，處理加、除兩步驟的應用問題。 3. 教師以課本原子筆數量與價格情境口述布題，指導學生將做法依照題目步驟記錄，處理加、除兩步驟的應用問題。 活動四：減與除的兩步驟問題 1.教師以課本盒裝蛋塔賣出數量及三兄弟和買機器人情境口述布題，指導學生將做法依照題目步驟記錄，處理除、減兩步驟的應用問題。 2.教師以課本用牛奶做布丁及購買超值福袋情境口述布題，指導學生將做法依照題目步驟記錄，處理減、除兩步驟的應用問題。 | | 澄清金錢與物品的價值。 【品德教育】 品EJU6 欣賞感恩。 | |
| 第五週 | <第三單元尋找規律> 活動一：圖形的規律 活動二：數字的規律 | 4 | 數-E-A1 具備喜歡數學、對數學世界好奇、有積極主動的學習態度，並能將數學語言運用於日常生活中。 數-E-B2 具備報讀、製作基本統計圖表之能力。 數-E-C1 具備從證據討論事情，以及和他人有條理溝通的態度。 數-E-C2 樂於與他人合作解決問題並尊重不同的問題解決想法。 | r-II-2 認識一維及二維之數量模式，並能說明與簡單推理。 | R-3-2 數量模式與推理（I）：以操作活動為主。一維變化模式之觀察與推理，例如數列、一維圖表等。 | 1.能察覺簡單圖形序列和簡單數列的規律。 2.透過具體觀察及探索，察覺簡單數量模式，並能做簡單的推理。 | 第三單元尋找規律 活動一：圖形的規律 1.教師以課本情境「裝飾公布欄」口述布題，引導學生觀察圖形顏色、形狀的規律。 2.教師以課本情境「串珠手鍊」口述布題，引導學生依據已知條件找出規律，解決圖形排列的問題。 3.教師以課本情境重新布題，引導學生觀察課本圖形塗色的規律，回答指定圖形如何塗色。 活動二：數字的規律 1.教師以課本塗色情境及學生接力賽跑情境布題，帶領學生察覺奇偶數列的規律，以預測數列的下兩個數。 2.教師以課本「置物櫃」情境布題，引導學生察覺數列規律與顏色的關係。 | 紙筆測驗 互相討論 實際操作 | 【戶外教育】 戶E3 善用五官的感知，培養眼、耳、鼻、舌、觸覺及心靈對環境感受的能力。 | |
| 第六週 | <第三單元尋找規律> 活動三：數形規律的應用 | 4 | 數-E-A1 具備喜歡數學、對數學世界好奇、有積極主動的學習態度，並能將數學語言運用於日常生活中。 數-E-B2 具備報讀、製作基本統計圖表之能力。 數-E-C1 具備從證據討論事情，以及和他人有條理溝通的態度。 數-E-C2 樂於與他人合作解決問題並尊重不同的問題解決想法。 | r-II-2 認識一維及二維之數量模式，並能說明與簡單推理。 | R-3-2 數量模式與推理（I）：以操作活動為主。一維變化模式之觀察與推理，例如數列、一維圖表等。 | 1.能察覺簡單圖形序列和簡單數列的規律。 2.透過具體觀察及探索，察覺簡單數量模式，並能做簡單的推理。 | 第三單元尋找規律 活動三：數形規律的應用 1.教師以課本情境「布置作品」布題，引導學生觀察找出圖畫張數與圖釘數的數量關係。 2.教師透過雁鴨飛行情境，引導學生發現圖形的數量關係。 3.教師透過木棒排圖形的情境，引導學生發現圖形的數量關係。 4.教師透過併桌的情境，引導學生發現圖形的數量關係。 | 紙筆測驗 互相討論 實際操作 | 【戶外教育】 戶E3 善用五官的感知，培養眼、耳、鼻、舌、觸覺及心靈對環境感受的能力。 | |
| 第七週 | <第四單元公斤和公克> 活動一：認識1公斤秤 | 4 | 數-E-A1 具備喜歡數學、對數學世界好奇、有積極主動的學習態度，並能將數學語言運用於日常生活中。 數-E-B1 具備日常語言與數字及算術符號之間的轉換能力，並能熟練操作日常使用之度量衡及時間，認識日常經驗中的幾何形體，並能以符號表示公式。 數-E-C2 樂於與他人合作解決問題並尊重不同的問題解決想法。 | n-II-9 理解長度、角度、面積、容量、重量的常用單位與換算，培養量感與估測能力，並能做計算和應用解題。認識體積。 | N-3-16 重量：「公斤」、「公克」。實測、量感、估測與計算。單位換算。 | 1.認識1公斤和3公斤的秤面結構及報讀。 2.認識重量單位「公克」、「公斤」及其關係。 | 第四單元公斤和公克 活動一：認識1公斤秤 1.教師提問要如何知道物品有多重的需求，引入認識生活中稱重量的工具。 2.教師拿出課本稱重，學生透過觀察秤面的構造，以及放東西、沒放東西、東西越放越多、東西一樣一樣拿走時，察覺指針位置變化的情形。 | 紙筆測驗 互相討論 口頭回答 實測操作 | 【品德教育】 品E3 溝通合作與和諧人際關係。 【生涯規劃教育】 涯E12 學習解 | |

| | | | | | | | | | | |
|-----|---|---|--|---|--|--|---|------------------------------|--|--|
| | | | 數-E-C3 具備理解與關心多元文化或語言的數學表徵的素養，並與自己的語言文化比較。 | | | | 3.教師介紹「公克」的名詞和符號，並指導學生在秤面上找出指定的刻度。 4.教師重新布題，學生能正確報讀出物品重量。 5.學生透過觀察 1 公斤秤面結構，發現並認識「公斤」的名詞和符號，並知道 1 公斤是 1000 公克。 6.教師重新布題，學生報讀 1 公斤的物品，並知道 1 公斤秤測量的最大值。 | | 決問題與做決定的能力。 | |
| 第八週 | <第四單元 公斤和公克 > 活動二：認識 3 公斤秤 活動三：重量的量感與估測 | 4 | 數-E-A1 具備喜歡數學、對數學世界好奇、有積極主動的學習態度，並能將數學語言運用於日常生活中。 數-E-B1 具備日常語言與數字及算術符號之間的轉換能力，並能熟練操作日常使用之度量衡及時間，認識日常經驗中的幾何形體，並能以符號表示公式。 數-E-C2 樂於與他人合作解決問題並尊重不同的問題解決想法。 數-E-C3 具備理解與關心多元文化或語言的數學表徵的素養，並與自己的語言文化比較。 | n-II-9 理解長度、角度、面積、容量、重量的常用單位與換算，培養量感與估測能力，並能做計算和應用解題。認識體積。 | N-3-16 重量：「公斤」、「公克」。實測、量感、估測與計算。單位換算。 | 1.認識 1 公斤和 3 公斤的秤面結構及報讀。 2.認識重量單位「公克」、「公斤」及其關係。 3.建立 1 公斤以內重量的量感與估測。 | 第四單元公斤和公克 活動二：認識 3 公斤秤 1.學生透過觀察 3 公斤秤，進行 3 公斤秤面結構的認識。 2.教師以柳丁稱重的情境布題，學生觀察秤面進行報讀，並能使用幾公斤幾公克複名數的說法。 3.教師重新布題，學生能畫出指定重量指針的位置。 活動三：重量的量感與估測 1.學生透過用手掂生活中 100 公克、200 公克、500 公克及 1 公斤的物品，感覺重量，並培養量感。 2.學生透過操作、觀察和討論，進行物品重量的實測和估測活動，培養重量的量感。 | 紙筆測驗 互相討論 口頭回答 實測操作 | 【品德教育】 品 E3 溝通合作與和諧人際關係。 【生涯規劃教育】 涯 E12 學習解決問題與做決定的能力。 【閱讀素養教育】 閱 E10 中、高年級：能從報章雜誌及其他閱讀媒材中汲取與學科相關的知識。 | |
| 第九週 | <第四單元 公斤和公克 > 活動四：公斤和公克的換算 活動五：重量的加減計算 | 4 | 數-E-A1 具備喜歡數學、對數學世界好奇、有積極主動的學習態度，並能將數學語言運用於日常生活中。 數-E-B1 具備日常語言與數字及算術符號之間的轉換能力，並能熟練操作日常使用之度量衡及時間，認識日常經驗中的幾何形體，並能以符號表示公式。 數-E-C2 樂於與他人合作解決問題並尊重不同的問題解決想法。 數-E-C3 具備理解與關心多元文化或語言的數學表徵的素養，並與自己的語言文化比較。 | n-II-9 理解長度、角度、面積、容量、重量的常用單位與換算，培養量感與估測能力，並能做計算和應用解題。認識體積。 | N-3-16 重量：「公斤」、「公克」。實測、量感、估測與計算。單位換算。 | 1.認識重量單位「公克」、「公斤」及其關係。 2.能以「公斤」、「公克」為單位進行複名數加減計算。 | 第四單元公斤和公克 活動四：公斤和公克的換算 1.教師說明 1 公斤=1000 公克，並口述布題，學生進行公斤和公克的換算活動。 2.教師重新布題，學生透過討論，進行重量大小比較。 活動五：重量的加減計算 1.教師以書本、體重情境布題，學生進行同單位的重量加減計算解題。 2.教師以水晶球、大提琴的情境重新布題，學生解決公斤、公克複名數的加法計算，並能使用複名數的計算方式。 3.教師重新以淨重的情境布題，學生解決公斤、公克複名數的減法計算，並能使用複名數的計算方式。 | 紙筆測驗 互相討論 口頭回答 家庭作業 | 【品德教育】 品 E3 溝通合作與和諧人際關係。 【生涯規劃教育】 涯 E12 學習解決問題與做決定的能力。 | |
| 第十週 | <第五單元 小數> 活動一：認識一位小數 活動二：認識十分位 活動三：小 | 4 | 數-E-A1 具備喜歡數學、對數學世界好奇、有積極主動的學習態度，並能將數學語言運用於日常生活中。 數-E-A2 具備基本的算術操作能力、並能指認基本的形體與相對關係，在日常生活情境中，用數學表述與解決問題。 | n-II-7 理解小數的意義與位值結構，並能做加、減、整數倍的直式計算與應用。 n-II-9 理解長度、角度、面積、容量、重量的常用單位與換算，培養量感與估測能力，並能做計算和 | N-3-10 一位小數：認識小數與小數點。結合點數、位值表徵、位值表。位值單位「十分位」。位值單位換算。比較、加 | 1.認識一位小數。 2.了解一位小數的位值與化聚。 3.比較一位小數的大小。 | 第五單元小數 活動一：認識一位小數 1.教師以課本紙張情境口述布題，學生透過觀察和討論，認識生活中的一位小數。 2.教師重新口述布題，讓學生察覺分數與小數的連結關係。 | 紙筆測驗 口頭回答 家庭作業 | 【性別平等教育】 性 J11 去除性別刻板與性別偏見的情感表達與溝通，具 | |

| | | | | | | | | | |
|------|--|---|--|--|---|---|--|---|---|
| | 數的大小比較 | | <p>數-E-B1 具備日常語言與數字及算術符號之間的轉換能力，並能熟練操作日常使用之度量衡及時間，認識日常經驗中的幾何形體，並能以符號表示公式。</p> <p>數-E-C1 具備從證據討論事情，以及和他人有條理溝通的態度。</p> <p>數-E-C2 樂於與他人合作解決問題並尊重不同的問題解決想法。</p> | 應用解題。認識體積。 | 減（含直式計算）與解題。 N-3-12 長度：「毫米」。實測、量感、估測與計算。單位換算。 | | <p>3.教師重新口述布題，引導學生認識小數點。</p> <p>活動二：認識十分位</p> <p>1.教師口述情境布題，學生透過積木的觀察、操作和討論，認識 0.1 與 1 的關係。</p> <p>2.教師口述情境布題，學生以 0.1 為單位，進行小數的化聚。</p> <p>2.教師重新口述布題，學生透過觀察和操作，認識帶小數。</p> <p>3.教師口述情境布題，配合小數定位板，說明定位板上的位名，學生觀察，認識小數的位名(十分位)並做化聚。</p> <p>4.教師重新口述布題，學生透過觀察和討論，配合定位板，察覺 1.0 和 1 是一樣，進而知道小數點後面的 0 可以省略不寫。</p> <p>活動三：小數的大小比較</p> <p>1.教師以課本情境布題(連續量)，學生透過觀察、討論和操作，進行一位小數的大小比較。</p> <p>2.教師以課本情境布題(離散量)，學生透過觀察、討論和操作，進行一位小數的大小比較。</p> <p>3.教師重新口述情境布題，學生透過觀察和討論，配合定位板，進行小數的大小比較。</p> | | 備與他人平等互動的能力。 【生涯規劃教育】 涯 E7 培養良好的人際互動能力。 |
| 第十一週 | <p><第五單元 小數></p> <p>活動四：小數的加減</p> <p>活動五：1 毫米=0.1 公分</p> | 4 | <p>數-E-A1 具備喜歡數學、對數學世界好奇、有積極主動的學習態度，並能將數學語言運用於日常生活中。</p> <p>數-E-A2 具備基本的算術操作能力、並能指認基本的形體與相對關係，在日常生活情境中，用數學表述與解決問題。</p> <p>數-E-B1 具備日常語言與數字及算術符號之間的轉換能力，並能熟練操作日常使用之度量衡及時間，認識日常經驗中的幾何形體，並能以符號表示公式。</p> <p>數-E-C1 具備從證據討論事情，以及和他人有條理溝通的態度。</p> <p>數-E-C2 樂於與他人合作解決問題並尊重不同的問題解決想法。</p> | <p>n-II-7 理解小數的意義與位值結構，並能做加、減、整數倍的直式計算與應用。</p> <p>n-II-9 理解長度、角度、面積、容量、重量的常用單位與換算，培養量感與估測能力，並能做計算和應用解題。認識體積。</p> | <p>N-3-10 一位小數：認識小數與小數點。結合點數、位值表徵、位值表。位值單位「十分位」。位值單位換算。比較、加減（含直式計算）與解題。</p> <p>N-3-12 長度：「毫米」。實測、量感、估測與計算。單位換算。</p> | <p>1.能用直式計算，解決一位小數的加減問題。</p> <p>2.能知道 1 毫米=0.1 公分，並用一位小數描述長度。</p> | <p>第五單元小數</p> <p>活動四：小數的加減</p> <p>1.教師以課本巧克力與水的情境口述布題，指導學生解決小數的加法問題，並用直式計算解題。</p> <p>2.教師以課本動物園長頸鹿的情境口述布題，學生進行帶小數的加法直式計算。</p> <p>3.教師以課本實驗情境口述布題，指導學生解決小數的減法問題，並用直式計算解題。</p> <p>4.教師以課本做蛋糕的情境口述布題，學生進行帶小數的減法直式計算。</p> <p>5.教師重新以課本情境布題，澄清學生進行小數加減計算時，未對齊小數點之迷思概念。</p> <p>活動五：1 毫米=0.1 公分</p> <p>1.教師口述情境布題，引導學生透過觀察和討論，察覺毫米和公分的關係，並用分數的表徵引入小數，教師說明 1 毫米=0.1 公分。</p> <p>2.教師口述情境布題，學生畫出指定公分的線段。</p> <p>3.教師以課本圖示重新口述布題，學生用一位小數描述長度，並做非整公分的長度計算。</p> | <p>紙筆測驗</p> <p>口頭回答</p> <p>家庭作業</p> <p>實際操作</p> | <p>【性別平等教育】</p> <p>性 J11 去除性別刻板與性別偏見的情感表達與溝通，具備與他人平等互動的能力。</p> <p>【生涯規劃教育】</p> <p>涯 E7 培養良好的人際互動能力。</p> |
| 第十二週 | <p><第六單元圓></p> <p>活動一：認識圓</p> | 4 | <p>數-E-A1 具備喜歡數學、對數學世界好奇、有積極主動的學習態度，並能將數學語言運用於日常生活中。</p> | s-II-3 透過平面圖形的構成要素，認識常見三角形、常見四邊形與圓。 | S-3-3 圓：「圓心」、「圓周」、「半徑」與「直徑」。能使用圓規畫指定半徑的圓。 | <p>1.認識圓及其構成要素。</p> | <p>第六單元圓</p> <p>活動一：認識圓</p> | <p>紙筆測驗</p> <p>互相討論</p> | <p>【海洋教育】</p> <p>海 E1 喜歡親水活動，重視</p> |

| | | | | | | | | | | |
|------|--|---|---|---|---|---|--|------------------------------|---|--|
| | | | <p>數-E-A3 能觀察出日常生活問題和數學的關聯，並能嘗試與擬訂解決問題的計畫。在解決問題之後，能轉化數學解答於日常生活的應用。</p> <p>數-E-B3 具備感受藝術作品中的數學形體或式樣的素養。</p> | | | | <p>1.教師以生活情境布題，帶領學生討論生活中哪裡會看到圓，進而認識圓。</p> <p>2.教師口述布題，透過觀察和討論生活中的物品，認識生活中的圖形。</p> <p>3.教師口述布題，透過操作附件、觀察和討論，察覺和認識圓的構成要素圓心、直徑、半徑。</p> <p>4.教師口述布題，透過觀察和討論，察覺圓裡面每條直徑都一樣長。</p> <p>5.教師以課本情境布題，帶領學生探討，圓內最長的線是直徑。</p> <p>6.教師口述布題，透過操作測量、觀察和討論，認識直徑和半徑，察覺半徑是直徑的一半。</p> <p>7.教師以課本情境布題，學生認識半徑，了解半徑和直徑的關係。</p> | 口頭回答 實際操作 | 水域安全。 | |
| 第十三週 | <第六單元圓> 活動二：使用圓規 | 4 | <p>數-E-A1 具備喜歡數學、對數學世界好奇、有積極主動的學習態度，並能將數學語言運用於日常生活中。</p> <p>數-E-A3 能觀察出日常生活問題和數學的關聯，並能嘗試與擬訂解決問題的計畫。在解決問題之後，能轉化數學解答於日常生活的應用。</p> <p>數-E-B3 具備感受藝術作品中的數學形體或式樣的素養。</p> | s-II-3 透過平面圖形的構成要素，認識常見三角形、常見四邊形與圓。 | S-3-3 圓：「圓心」、「圓周」、「半徑」與「直徑」。能使用圓規畫指定半徑的圓。 | 1.能使用圓規畫圓，及複製線段的長。 | <p>第六單元圓</p> <p>活動二：使用圓規</p> <p>1.教師口述布題，學生學習使用操作圓規畫圓，察覺直徑、半徑與圓面積大小的關係，並畫出指定大小的圓形。</p> <p>2.教師口述布題畫圓，透過操作測量、觀察和討論，熟悉使用圓規畫圓的方法，並察覺圓規兩腳之間的距離就是圓的半徑。</p> <p>3.教師重新以課本情境布題，澄清學生進行對於不同圓的大小表徵時之迷思概念。</p> <p>4.教師口述布題，學生透過操作未畫完的圓，察覺圓規兩腳之間的距離就是圓的半徑。</p> <p>5.教師重新口述布題，學生使用圓規畫出指定線段的長。</p> | 紙筆測驗 互相討論 口頭回答 實際操作 | 【海洋教育】 海 E1 喜歡親水活動，重視水域安全。 | |
| 第十四週 | <第七單元乘法與除法> 活動一：乘與除的關係 | 4 | <p>數-E-A3 能觀察出日常生活問題和數學的關聯，並能嘗試與擬訂解決問題的計畫。在解決問題之後，能轉化數學解答於日常生活的應用。</p> <p>數-E-C2 樂於與他人合作解決問題並尊重不同的問題解決想法。</p> | <p>n-II-2 熟練較大位數之加、減、乘計算或估算，並能應用於日常解題。</p> <p>n-II-3 理解除法的意義，能做計算與估算，並能應用於日常解題。</p> <p>r-II-1 理解乘除互逆，並能應用與解題。</p> | N-3-6 解題：乘除應用問題。乘數、被乘數、除數、被除數未知之應用解題。連結乘與除的關係（R-3-1）。 | <p>1.認識乘除法的互逆關係。</p> <p>2.透過乘除法的互逆關係，驗算除法答案是否正確。</p> | <p>第七單元乘法與除法</p> <p>活動一：乘與除的關係</p> <p>1.教師口述課本蛋塔情境布題，指導學生透過觀察和討論乘法算式，認識乘除互逆的關係，並進行解題活動。</p> <p>2.教師重新口述課本情境布題，學生進行乘除互逆的練習。</p> <p>3.教師重新口述課本情境布題，學生透過觀察和討論，並運用乘除的關係，察覺驗算的方式。</p> | 紙筆測驗 口頭回答 家庭作業 | 【人權教育】 人 E5 欣賞、包容個別差異並尊重自己與他人的權利。 【品德教育】 品 E3 溝通合作與和諧人際關係。 | |
| 第十五週 | <第七單元乘法與除法> 活動二：被乘數或乘數未知的問題 活動三：被除數或除數 | 4 | <p>數-E-A3 能觀察出日常生活問題和數學的關聯，並能嘗試與擬訂解決問題的計畫。在解決問題之後，能轉化數學解答於日常生活的應用。</p> <p>數-E-C2 樂於與他人合作解決問題並尊重不同的問題解決想法。</p> | <p>n-II-2 熟練較大位數之加、減、乘計算或估算，並能應用於日常解題。</p> <p>n-II-3 理解除法的意義，能做計算與估算，並能應用於日常解題。</p> <p>r-II-1 理解乘除互逆，並能應用與解題。</p> | N-3-6 解題：乘除應用問題。乘數、被乘數、除數、被除數未知之應用解題。連結乘與除的關係（R-3-1）。 | <p>1.能解決「被乘數未知」、「乘數未知」的應用問題。2.能解決「被除數未知」、「除數未知」的應用問題。</p> | <p>第七單元乘法與除法</p> <p>活動二：被乘數或乘數未知的問題</p> <p>1.教師口述課本存錢和商品價錢情境布題，指導學生運用乘除互逆關係進行被乘數未知問題的解題。</p> <p>2.教師重新口述課本投球和做手鍊情境布題，指導學生運用乘除互逆關係進行乘數未知問題的解題。</p> <p>活動三：被除數或除數未知的問題</p> | 紙筆測驗 口頭回答 家庭作業 | 【人權教育】 人 E5 欣賞、包容個別差異並尊重自己與他人的權利。 【品德教育】 品 E3 溝通合作與和諧人際 | |

| | | | | | | | | | | |
|-------|---------------------------------------|---|--|---|--|--|---|------------------------------|---|--|
| | 未知的問題 | | | | 用於驗算與解題。 | | 1.教師口述課本分色紙和分剪刀情境布題，指導學生運用乘除互逆關係進行被除數未知問題的解題。 2.教師重新口述課本摺紙星星和剪綵帶情境布題，指導學生運用乘除互逆關係進行除數未知問題的解題。 | | 關係。 | |
| 第 十六週 | <第八單元時間> 活動一：一日 24 小時 活動二：時、分和秒 | 4 | 數-E-A1 具備喜歡數學、對數學世界好奇、有積極主動的學習態度，並能將數學語言運用於日常生活中。 數-E-A3 能觀察出日常生活問題和數學的關聯，並能嘗試與擬訂解決問題的計畫。在解決問題之後，能轉化數學解答於日常生活的應用。 數-E-B1 具備日常語言與數字及算術符號之間的轉換能力，並能熟練操作日常使用之度量衡及時間，認識日常經驗中的幾何形體，並能以符號表示公式。 數-E-C1 具備從證據討論事情，以及和他人有條理溝通的態度。 數-E-C2 樂於與他人合作解決問題並尊重不同的問題解決想法。 | n-II-10 理解時間的加減運算，並應用於日常的時間加減問題。 | N-3-17 時間：「日」、「時」、「分」、「秒」。實測、量感、估測與計算。時間單位的換算。認識時間加減問題的類型。 | 1.認識日、時、分、秒的時間單位及其關係。 2.認識 24 時制並應用於生活中。 | 第八單元時間 活動一：一日 24 小時 1.教師以課本圖示帶領學生感受理解一天的開始從半夜 12 時開始。 2.教師以課本情境口述布題，學生透過觀察和討論，知道 24 時制與 12 時制表示時刻的方法。 3.教師重新口述布題，學生透過觀察和討論，察覺和報讀數字鐘以 24 時制來表示時刻。 活動二：時、分和秒 1.教師以課本情境口述布題，複習時和分單位間關係的舊經驗，學生透過觀察和討論，進行解題活動。 2.教師重新口述布題，學生進行時和分的化聚，並比較時間的長短。 3.教師重新口述情境布題，學生透過觀察和討論，察覺和報讀鐘面的時刻，並說明 0 秒的報讀。 4.教師口述情境布題，學生透過觀察和討論生活事件及鐘面，察覺和認識 1 秒的量感，知道 1 分鐘是 60 秒。 5.教師口述情境布題，學生進行分和秒的化聚，並比較時間的長短。 | 紙筆測驗 口頭回答 實際操作 家庭作業 | 【海洋教育】 海 E14 了解海水含有鹽等成分，體認海洋資源與生活的關聯性。 | |
| 第 十七週 | <第八單元時間> 活動三：時分的加減計算 | 4 | 數-E-A1 具備喜歡數學、對數學世界好奇、有積極主動的學習態度，並能將數學語言運用於日常生活中。 數-E-A3 能觀察出日常生活問題和數學的關聯，並能嘗試與擬訂解決問題的計畫。在解決問題之後，能轉化數學解答於日常生活的應用。 數-E-B1 具備日常語言與數字及算術符號之間的轉換能力，並能熟練操作日常使用之度量衡及時間，認識日常經驗中的幾何形體，並能以符號表示公式。 數-E-C1 具備從證據討論事情，以及和他人有條理溝通的態度。 數-E-C2 樂於與他人合作解決問題並尊重不同的問題解決想法。 | n-II-10 理解時間的加減運算，並應用於日常的時間加減問題。 | N-3-17 時間：「日」、「時」、「分」、「秒」。實測、量感、估測與計算。時間單位的換算。認識時間加減問題的類型。 | 1.認識時刻和時間。 2.能解決生活中，有關時刻或時間量的加減問題(不進、退位)。 | 第八單元時間 活動三：時分的加減計算 1.教師以課本情境布題，學生透過觀察和討論，學習將時刻轉換為時間量，並解決時刻和時間量「小時」的加減計算。 2.教師引導學生透過觀察和討論，察覺時刻和時間的不同。 3.教師重新以課本情境布題，學習時刻和時間量「分鐘」的加減計算。 4.教師重新以課本情境布題，學習時刻和時間量「幾小時幾分鐘」的加減計算。 5.教師重新以課本情境布題，學習做兩時刻之間時間量的計算問題。 6.教師重新以課本情境布題，學習時間量和時間量的加減計算。 | 紙筆測驗 口頭回答 實際操作 家庭作業 | 【海洋教育】 海 E14 了解海水含有鹽等成分，體認海洋資源與生活的關聯性。 | |
| 第 十八週 | <第九單元統計表> 活動一：報讀一維表格 | 4 | 數-E-A1 具備喜歡數學、對數學世界好奇、有積極主動的學習態度，並能將數學語言運用於日常生活中。 數-E-B2 具備報讀、製作基本統計圖表之能力。 | d-II-1 報讀與製作一維表格、二維表格與長條圖；報讀折線圖，並據以做簡單推論。 | D-3-1 一維表格與二維表格：以操作活動為主。報讀、說明與製作生活中的表格。二維表格含列聯表。 | 1.能報讀生活中常見的一維表格。 | 第九單元統計表 活動一：報讀一維表格 1.教師以課本情境「早餐店價目表」布題，引導學生報讀價目表，並回答問題。 | 紙筆測驗 口頭回答 家庭作業 | 【資訊教育】 資 E1 認識常見的資訊系統。 | |

| | | | | | | | | | | |
|------|---------------------------|---|---|---|--|------------------|---|----------------------|---------------------------|--|
| | | | 數-E-C1 具備從證據討論事情，以及和他人有條理溝通的態度。 數-E-C2 樂於與他人合作解決問題並尊重不同的問題解決想法。 | | | | 2.教師重新布題，引導學生報讀展館票價表內容，並回答問題。 | | | |
| 第十九週 | <第九單元統計表> 活動二：報讀二維表格 | 4 | 數-E-A1 具備喜歡數學、對數學世界好奇、有積極主動的學習態度，並能將數學語言運用於日常生活中。 數-E-B2 具備報讀、製作基本統計圖表之能力。 數-E-C1 具備從證據討論事情，以及和他人有條理溝通的態度。 數-E-C2 樂於與他人合作解決問題並尊重不同的問題解決想法。 | d-II-1 報讀與製作一維表格、二維表格與長條圖；報讀折線圖，並據以做簡單推論。 | D-3-1 一維表格與二維表格：以操作活動為主。報讀、說明與製作生活中的表格。二維表格含列聯表。 | 2.能報讀生活中常見的二維表格。 | 第九單元統計表 活動二：報讀二維表格 1.教師以課本情境布題，引導學生報讀功課表內容，並回答問題。 2.教師重新布題，引導學生報讀高鐵時刻表內容，並回答問題。 3.教師重新口述情境布題，引導學生報讀臺灣好行公車票價表，並回答問題。 | 紙筆測驗 口頭回答 家庭作業 | 【資訊教育】 資 E1 認識常見的資訊系統。 | |
| 第二十週 | <第九單元統計表> 活動三：製作統計表及應用 | 4 | 數-E-A1 具備喜歡數學、對數學世界好奇、有積極主動的學習態度，並能將數學語言運用於日常生活中。 數-E-B2 具備報讀、製作基本統計圖表之能力。 數-E-C1 具備從證據討論事情，以及和他人有條理溝通的態度。 數-E-C2 樂於與他人合作解決問題並尊重不同的問題解決想法。 | d-II-1 報讀與製作一維表格、二維表格與長條圖；報讀折線圖，並據以做簡單推論。 | D-3-1 一維表格與二維表格：以操作活動為主。報讀、說明與製作生活中的表格。二維表格含列聯表。 | 3 能製作表格及應用。 | 第九單元統計表 活動三：製作統計表及應用 1.教師以課本情境口述布題，學生閱讀食物的熱量和營養成分，教師引導學生將繁雜資料整理成表格。 2.教師以課本情境重新布題，學生將圖卡資料整理成表格並回答問題。 | 紙筆測驗 口頭回答 家庭作業 | 【資訊教育】 資 E1 認識常見的資訊系統。 | |

註1：請於表頭列出第一、二學期，屬於一、二、三、四或五年級(112學年度適用新課綱)，以及所屬學習領域(語文、數學、社會、自然科學、藝術、綜合活動、健康與體育)。

註2：議題融入部份，請填入法定議題及課綱議題。

註3：「學習目標」應結合「學習表現」(動詞)與「學習內容」(名詞)，整合為學生本單元應習得的學科本質知能。

註4：「學習表現」與「學習內容」需呈現領綱完整文字，非只有代號。

註5：議題融入應同時列出實質內涵，而非只有代號或議題名稱(請參考教育部議題融入說明手冊)。例如：性別平等教育 性 E5 認識性騷擾、性侵害、性霸凌的概念及其求助管道。

註6：法律規定教育議題如於領域課程融入，其實質內涵之填寫請參考以下文件

1. 環境教育：請參考環境教育議題實質內涵
2. 性別平等教育：請參考性別平等教育實質內涵
3. 性侵害犯罪防治課程：請參考性別平等教育實質內涵-E5
4. 家庭教育課程：請參考家庭教育實質內涵
5. 家庭暴力防治課程：請填寫「融入家庭暴力防治」即可

嘉義縣民雄鄉菁埔國民小學

112 學年度第一學期三年級普通班社會領域課程計畫(表 10-1)

設計者： 蕭惠今

第一學期

| 教材版本 | 康軒版第一冊 | 教學節數 | 每週(3節，本學期共(63)節) |
|------|---|------|------------------|
| 課程目標 | 1. 家庭生活奠定適應各種團體的基礎。 2. 遵守家庭倫理規範，維持家庭成員的良好關係。 3. 認識校園環境及校園安全規範。 4. 培養正確的學習態度和善用學習資源的方法。 | | |

5. 藉由認識學校生活，進而建立和諧的人際關係。
6. 在校園中學習合作與競爭，並懂得感謝為我們服務的人。
7. 透過主題探究與實作，發現校園中的美好事物。

| 教學進度週次 | 單元名稱 | 節數 | 學習領域 核心素養 | 學習重點 | | 學習目標 | 教學重點 | 評量方式 | 議題融入 | 跨領域統整規劃 (無則免) |
|--------|----------------------|----|--|---|---|---|---|----------------------|--|------------------|
| | | | | 學習表現 | 學習內容 | | | | | |
| 第一週 | 第一單元我的家庭 第1課家庭的組成 | 3 | 社-E-A1 認識自我在團體中的角色，養成適切的態度與價值觀，並探索自我的發展。 社-E-A3 探究人類生活相關議題，規劃學習計畫，並在執行過程中，因應情境變化，持續調整與創新。 社-E-C3 了解自我文化，尊重與欣賞多元文化，關心本土及全球議題。 | 2b-II-2 感受與欣賞不同文化的特色。 | Aa-II-1 個人在家庭、學校與社會中有各種不同的角色，個人發展也會受其影響。 Bc-II-1 各個族群有不同的命名方式、節慶與風俗習慣。 Bc-II-2 家庭有不同的成員組成方式；每個家庭所重視的價值有其異同。 | 1. 透過圖像觀察與討論，覺察家庭有不同成員的組成方式。 2. 了解並區分家庭成員改變的因素，並知道無論家庭成員產生什麼變化，都要珍惜與家人的相處。 3. 透過訪問家人，了解自己姓名的由來，覺察不同族群姓名的命名方式會不一樣，要了解差異並彼此尊重。 | 【活動一】我的家庭 1. 引起動機：由學生利用全家福照片，介紹自己的家人，並說明自己在家中小孩間的排行。 2. 閱讀與統計 (1)藉由全家福照片的發表，學生已經知道家庭組成成員人數，由教師在黑板上記錄每個家庭的人口數。 (2)統計：計算出每個家庭人口數的平均值，依照統計結果說明班上同學家庭組成的概況。 3. 故事聆賞與思考：請教師就蒐集到有關單親家庭、隔代教養家庭、育幼院或收養家庭的故事或實例，與學生分享。班上若有學生家庭組成較為特殊，教師可視班上學生情況，適時引導說明，並提醒全班同學以同理心看待。 4. 統整課文重點。 【活動二】我的家人 1. 引起動機： (1)在自己的成長過程中，家庭成員是否曾經產生變化？ (2)當遇到家庭的成員產生變化時，你的心情如何，生活上有哪些改變？ 2. 觀察與討論：教師指導學生閱讀與觀察課本第12~13頁課文與圖片，並回答問題。 3. 習作配合：教師指導學生回家完成【第1課習作】第一大題。 4. 統整課文重點。 【活動三】我的姓名 1. 引起動機：(1)教師請學生在課前先詢問自己的姓名是由誰命名，及其代表的意義。(2)學生介紹自己的名字，並說明是由誰幫自己命名，以及姓名所代表的意義。 2. 閱讀與討論：閱讀與觀察課本第14~15頁課文與圖片，並討論問題。 3. 習作配合：教師指導學生回家完成【第1課習作】第二大題。 4. 統整課文重點。 | 口語評量 紙筆評量 | 【人權教育】 人E5 欣賞、包容個別差異並尊重自己與他人的權利。 人E9 認識生存權、身分權的剝奪與個人尊嚴的關係。 【家庭暴力防治課程】 性 E5 認識性騷擾、性侵害、性霸凌的概念及其求助管道。 【多元文化教育】 多 E6 了解各文化間的多樣性與差異性。 【高齡教育】 | |
| 第二週 | 第一單元我的家庭 第2課親人的往來 | 3 | 社-E-A1 認識自我在團體中的角色，養成適切的態度與價值觀，並探索自我的發展。 社-E-A3 探究人類生活相關議題，規劃學習計畫，並在執行過程中，因應情境變化，持續調整與創新。 社-E-C3 了解自我文化， | 2c-II-1 省思個人的生活習慣與在群體中的角色扮演，尊重人我差異，避免對他人產生偏 | Aa-II-1 個人在家庭、學校與社會中有各種不同的角色，個人發展也會受其影響。 Ac-II-1 兒童在生活中 | 1. 透過圖像觀察及卡牌操作，知道如何正確稱呼親人，也了解這是一種禮貌及表達尊重的方式。 2. 透過圖像觀察與經驗分享，覺察親人間互動的狀況，了解維繫親人感情的方式。 3. 透過圖像觀察與經驗分享，了解對鄰居、長輩的正確稱呼，且知道正確的稱呼鄰居、長輩是一種表達尊敬的方式。 | 【活動一】親人對對碰 1. 引起動機 (1)教師準備幾張照片，照片內是同一家庭的人。 (2)請學生猜一猜，照片內的人是什麼關係。 (3)藉由猜一猜的活動，讓學生了解家庭內有不同的角色，以及角色之間的關係，學習正確的稱謂。 2. 閱讀與討論：教師指導學生閱讀課本 | 口語評量 紙筆評量 實作評量 | 【家庭暴力防治課程】 性 E5 認識性騷擾、性侵害、性霸凌的概念及其求助 【品德教育】 品 E3 溝通合作與和諧人際關係。 【高齡教育】 | |

| | | | | | | | | | | |
|-----|------------------------|---|---|---|---|---|--|-------------------------------|---|--|
| | | | <p>尊重與欣賞多元文化，關心本土及全球議題。</p> | <p>見。</p> <p>3c-II-1 聆聽他人的意見，並表達自己的看法。</p> | <p>擁有許多權利（可包括生存權、學習權、表意權、隱私權、身體自主權及不受歧視的權利等）與責任（可包括遵守規範、尊重他人或維護公共利益等）。</p> <p>Bc-II-2 家庭有不同的成員組成方式；每個家庭所重視的價值有其異同。</p> | <p>4. 透過完成自我介紹九宮格，覺察自己的興趣、個性，了解個人在家庭與學校的角色定位。</p> <p>5. 透過上臺自我介紹，學會聆聽他人的意見，並表達自己的看法。</p> | <p>第 16~17 頁，並討論下列的問題。</p> <p>(1) 想想看，為什麼我們要正確的稱呼親人？</p> <p>(2) 想想看，從親人的稱呼表中，可以學到什麼？</p> <p>(3) 不同的稱呼有什麼意義？</p> <p>3. 發表：教師引導學生熟識各種親人的稱呼和輩分，並請學生根據各自的情況，發表自己有哪些親人。</p> <p>(1) 在親人中，哪些人和爸爸有血緣關係？(例：爺爺、奶奶、叔叔、姑姑等。)</p> <p>(2) 在親人中，哪些人和媽媽有血緣關係？(例：外公、外婆、舅舅、阿姨等。)</p> <p>(3) 在親人中，哪些人和自己相同輩分？(例：堂、表兄弟姊妹。)</p> <p>(4) 適當的稱呼和問候，有什麼好處？(例：可以使親人相處的氣氛更融洽。)</p> <p>4. 稱呼大不同：</p> <p>(1) 臺灣有許多族群，各族群在親人的稱呼上都不太相同，教師可舉例說明，並配合動動腦問題請學生。</p> <p>(2) 配合動動腦：「你平時會如何稱呼親人？請用家中使用的語言，介紹你對親人的稱呼。」</p> <p>(3) 班上如有原住民族、新住民學生，可請其以母語介紹、分享。</p> <p>5. 習作配合：教師指導學生回家完成【第 2 課習作】第一大題。</p> <p>6. 統整：每個人都有親人，親人各自有不同的稱呼，這些稱呼代表親人之間長幼順序和不同的親疏關係。</p> | | | |
| 第三週 | 第一單元我的家庭 第 2 課親人的往來 | 3 | <p>社-E-A1 認識自我在團體中的角色，養成適切的態度與價值觀，並探索自我的發展。</p> <p>社-E-A3 探究人類生活相關議題，規劃學習計畫，並在執行過程中，因應情境變化，持續調整與創新。</p> <p>社-E-C3 了解自我文化，尊重與欣賞多元文化，關心本土及全球議題。</p> | <p>2c-II-1 省思個人的生活習慣與在群體中的角色扮演，尊重人我差異，避免對他人產生偏見。</p> <p>3c-II-1 聆聽他人的意見，並表達自己的看法。</p> | <p>Aa-II-1 個人在家庭、學校與社會中有各種不同的角色，個人發展也會受其影響。</p> <p>Ac-II-1 兒童在生活中擁有許多權利（可包括生存權、學習權、表意權、隱私權、身體自主權及不受歧視的權利等）與責任（可包括遵守規範、尊重他人或維護公共利益等）。</p> <p>Bc-II-2 家庭有不同的成員組成方</p> | <p>1. 透過圖像觀察及卡牌操作，知道如何正確稱呼親人，也了解這是一種禮貌及表達尊重的方式。</p> <p>2. 透過圖像觀察與經驗分享，覺察親人間互動的狀況，了解維繫親人感情的方式。</p> <p>3. 透過圖像觀察與經驗分享，了解對鄰居、長輩的正確稱呼，且知道正確的稱呼鄰居、長輩是一種表達尊敬的方式。</p> <p>4. 透過完成自我介紹九宮格，覺察自己的興趣、個性，了解個人在家庭與學校的角色定位。</p> <p>5. 透過上臺自我介紹，學會聆聽他人的意見，並表達自己的看法。</p> | <p>【活動二】親人的往來</p> <p>1. 引起動機：請分享一次你與親人見面時的景象，並回想當時的心情。</p> <p>2. 觀察與討論：教師指導學生閱讀與觀察課本第 18~19 頁課文與圖片，並回答下列問題。</p> <p>(1) 平時，親人之間會因為哪些事情而互相往來？</p> <p>(2) 當親人發生這些事情時，我們通常會對他們說些什麼？或採取哪些行動？</p> <p>3. 發表：教師請學生分享「日常生活中經常見面、彼此問候的鄰居或長輩有哪些？並說明與他們相處的情形。」</p> <p>4. 習作配合：教師指導學生回家完成【第 2 課習作】第二大題。</p> <p>5. 統整課文重點。</p> <p>【小小探究家】如何自我介紹？</p> <p>1. 教師提問：「來到新班級，老師請問大家，我們要如何在很快的時間內讓全班都認識你？」教師接著問：「那我們要如何介紹自己呢？或者說介紹些什麼？」</p> <p>2. 配合附件：教師請學生觀察課本九宮格的範例，配合課本附件「九宮格板」，讓學生寫下想要分享的內容。</p> <p>3. 行動與省思(自我介紹)：教師請學生根據九宮格寫的內容，上臺介紹自己。</p> <p>4. 回饋時間：請學生分享站在臺上自我</p> | <p>口語評量 紙筆評量 實作評量</p> | <p>【家庭暴力防治課程】</p> <p>性 E5 認識性騷擾、性侵害、性霸凌的概念及其求助</p> <p>【品德教育】</p> <p>品 E3 溝通合作與和諧人際關係。</p> <p>【高齡教育】</p> | |

| | | | | | | | | | | |
|-----|-----------------------|---|--|--|--|--|---|----------------------|--|--|
| | | | | | 式；每個家庭所重視的價值有其異同。 | | 介紹的感受，還有自己觀察到他人發表時的優點與需要改進的地方，儘量請學生分享有做到小技巧的優點為主。最後教師再歸納檢討所有學生的發表表現，說明共同的優點與改進之處。 5.省思：從這次活動可以訓練學生的發表能力，而分享「最親近的自己」應該是他們最拿手的，教師大量給臺上的學生讚美、鼓勵，加上事先已經把分享內容準備好，站上臺自然能侃侃而談、自信十足了。 | | | |
| 第四週 | 第二單元家庭與倫理 第1課家庭的功能 | 3 | 社-E-A1 認識自我在團體中的角色，養成適切的態度與價值觀，並探索自我的發展。 社-E-C1 培養良好的生活習慣，理解並遵守社會規範，參與公共事務，養成社會責任感，尊重並維護自己和他人的人權，關懷自然環境與人類社會的永續發展。 社-E-C2 建立良好的人際互動關係，養成尊重差異、關懷他人及團隊合作的態度。 | 2c-II-1 省思個人的生活習慣與在群體中的角色扮演，尊重人我差異，避免對他人產生偏見。 2c-II-2 澄清及珍視自己的角色與權利，並具備責任感。 3b-II-3 整理資料，製作成簡易的圖表，並加以說明。 | Aa-II-1 個人在家庭、學校與社會中有各種不同的角色，個人發展也會受其影響。 Ac-II-1 兒童在生活中擁有許多權利（可包括生存權、學習權、表意權、隱私權、身體自主權及不受歧視的權利等）與責任（可包括遵守規範、尊重他人或維護公共利益等）。 Ac-II-2 遇到違反人權的事件，可尋求適當的救助管道。 Ad-II-2 人們透過儲蓄與消費，來滿足生活需求。 Bc-II-2 家庭有不同的成員組成方式；每個家庭所重視的價值有其異同。 | 1.透過圖像觀察與討論，覺察家庭具備照顧與關懷的功能。 2.列舉自己應有的權利與保護自己的方法，發生狀況時，能選擇適當管道尋求他人協助。 3.探究家庭教育的功能，覺察不同家庭所重視的價值有所不同，並能主動分擔家庭事務。 4.指出家庭消費與收入的關係，覺察儲蓄的重要性，體會儲蓄的價值與好處。 | 【活動一】溫暖的家 1.引起動機： (1)教師請學生在課前先回家找一張全家聚餐、慶生及外出旅遊等活動照片，照片或電子檔均可。 (2)由學生利用一張家庭活動照片，介紹照片中的家庭成員、活動的內容，以及當天印象最深的事情或感受。 (3)藉由介紹家庭活動，讓學生彼此更加認識，也能了解不同家庭有各種不同的活動。 2.閱讀與討論： (1)教師引導學生閱讀課本第26頁圖文，說明家庭的功能包含家人間的照顧與互相關懷。 (2)從小到大，家人對你的照顧中，有哪一件事情讓你最難忘？為什麼？（請學生依據自己的經驗回答。） (3)發生哪些事情，你會想和家人一起分享喜悅？（例：參加比賽得名、考試獲得好成績、得到老師的讚美等。） (4)發生哪些事情，你會想要得到家人的安慰與鼓勵？（例：參加比賽輸了、考試考不好、生病身體不舒服。） 3.閱讀與討論： (1)教師引導學生閱讀課本第27頁圖文，說明家是照顧和保護我們的地方，但是如果有人以暴力傷害我們或家人，我們可以勇敢的尋求他人協助。 (2)教師播放一則兒童家暴新聞後，請小組討論問題。 (3).引導學生體會遭受家暴者的心情，讓學生知道可以尋求學校師長協助或撥打113保護專線，任何人甚至我們最親密的家人，都不可以隨便傷害或侵犯我們的身體。 4.統整：家庭提供我們照顧與關懷的功能，在家人的細心愛護下我們才能健康平安的成長。但是如果有人以暴力傷害我們或家人，我們應該勇敢的尋求他人協助。 | 口語評量 實作評量 檔案評量 | 【家庭暴力防治課程】 性 E5 認識性騷擾、性侵害、性霸凌的概念及其求助 【高齡教育】 | |
| 第五週 | 第二單元家庭與倫理 第1課家庭的功能 | 3 | 社-E-A1 認識自我在團體中的角色，養成適切的態度與價值觀，並探索自我的發展。 社-E-C1 培養良好的生活習慣，理解並遵守社會規範，參與公共事務，養成社會責任感，尊重並維護 | 2c-II-1 省思個人的生活習慣與在群體中的角色扮演，尊重人我差異，避 | Aa-II-1 個人在家庭、學校與社會中有各種不同的角色，個人發展也會受其影響。 | 1.透過圖像觀察與討論，覺察家庭具備照顧與關懷的功能。 2.列舉自己應有的權利與保護自己的方法，發生狀況時，能選擇適當管道尋求他人協助。 3.探究家庭教育的功能，覺察不同家庭所重視的價值有所不同，並能主動分擔家庭事務。 | 【活動二】爸媽的話 1.引起動機：請你說說看，你的父母在家中常提醒你需要注意哪些事情？我們在家庭中學到哪些事情？ 2.閱讀與討論： (1)教師引導學生閱讀課本第28-29頁圖文，說明我們接受父母或長輩的指導，兄弟姊妹之間也彼此互相學習，讓我們 | 口語評量 實作評量 檔案評量 | 【人權教育】 人E3 了解每個人需求的不同，並討論與遵守團體的規則。 人E7 認識生活中不公平、不合理、違反規則和健康受 | |

| | | | | | | | | | |
|-----|-----------------------|---|--|--|--|--|---|----------------------|---|
| | | | 自己和他人的人權，關懷自然環境與人類社會的永續發展。 社-E-C2 建立良好的人際互動關係，養成尊重差異、關懷他人及團隊合作的態度。 | 免對他人產生偏見。 2c-II-2 澄清及珍視自己的角色與權利，並具備責任感。 3b-II-3 整理資料，製作成簡易的圖表，並加以說明。 | Ac-II-1 兒童在生活中擁有許多權利（可包括生存權、學習權、表意權、隱私權、身體自主權及不受歧視的權利等）與責任（可包括遵守規範、尊重他人或維護公共利益等）。 Ac-II-2 遇到違反人權的事件，可尋求適當的救助管道。 Ad-II-2 人們透過儲蓄與消費，來滿足生活需求。 Bc-II-2 家庭有不同的成員組成方式；每個家庭所重視的價值有其異同。 | 4. 指出家庭消費與收入的關係，覺察儲蓄的重要性，體會儲蓄的價值與好處。 | 養成良好的生活習慣，然而每個家庭所重視的事情不一定相同。 (2)回想一下，從小爸媽、長輩或兄弟姐妹之間，讓你學習到哪些事情？ (3)請說說看，你已經養成哪些良好的生活習慣？ (4)請你說說看，自己的家庭中最重視什麼事情？或經常從事哪方面的活動？ 3. 習作配合：教師指導學生完成【第1課習作】第一、二大題。 4. 統整課文重點。 【活動三】有備無患 1. 引起動機： (1)請你說說看，家庭中有哪些支出項目？ (2)家庭中有哪些收入來源？ 2. 閱讀與討論： (1)教師引導學生閱讀課本第30頁圖文，並回答下列問題。 (2)家庭的消費可分成哪幾類？ (3)想一想，家人辛苦賺錢支付我們的生活消費，我們應該用什麼態度來使用家裡的金錢？ 3. 習作配合：教師指導學生完成【第1課習作】第三大題。 4. 閱讀與討論：教師引導學生閱讀課本第31頁圖文，並回答下列問題。 (1)你有儲蓄的習慣嗎？如果有，你想用來做什麼？ (2)你知道家裡有儲蓄嗎？家裡儲蓄的目的是為了什麼？ 5. 統整課文重點。 | | 到傷害等經驗，並知道如何尋求救助的管道。 【家庭教育】 家E1 了解家庭的意義與功能。 家E3 察覺家庭中不同角色，並反思個人在家庭中扮演的角色。 家E9 參與家庭消費行動，澄清金錢與物品的價值。 家E11 養成良好家庭生活習慣，熟悉家務技巧，並參與家務工作。 【高齡教育】 |
| 第六週 | 第二單元家庭與倫理 第2課家庭的倫理 | 3 | 社-E-A1 認識自我在團體中的角色，養成適切的態度與價值觀，並探索自我的發展。 社-E-C1 培養良好的生活習慣，理解並遵守社會規範，參與公共事務，養成社會責任感，尊重並維護自己和他人的人權，關懷自然環境與人類社會的永續發展。 社-E-C2 建立良好的人際互動關係，養成尊重差異、關懷他人及團隊合作的態度。 | 2c-II-2 澄清及珍視自己的角色與權利，並具備責任感。 3c-II-1 聆聽他人的意見，並表達自己的看法。 | Bc-II-2 家庭有不同的成員組成方式；每個家庭所重視的價值有其異同。 | 1. 透過古今圖像觀察與討論，覺察傳統孝道是家庭倫理的基礎。 2. 了解與家人相處的正確方式，覺察彼此想法的差異，培養互相尊重與接納的態度。 3. 體會發揮家庭倫理的價值，培養服務社會的情懷。 | 【活動一】古今孝行比一比 1. 引起動機： (1)請說說看，你讀過哪些二十四孝的故事？ (2)教師播放1-2則二十四孝故事影片，例如：扇枕溫席的黃香、打虎救父的楊香等。 2. 閱讀與討論： (1)教師引導學生閱讀課本第32頁圖文，說明倫理的意義，強調父母要愛護子女、子女要孝敬父母，我們常說：「百善孝為先。」孝道是我們社會的美德。 (2)請你說說看，你曾經做過哪些孝順父母、長輩的行為？ 3. 閱讀與討論： (1)教師引導學生閱讀課本第33頁圖文，說明除了孝道以外，我們也要做到友愛兄弟姐妹與尊重家人。 (2)你曾經跟兄弟姐妹吵過架或生氣過嗎？後來如何解決？ (3). 每個人的個性都不相同，當家人之間對某一件事的意見或想法不同時，應該怎麼辦？ 4. 習作配合： (1)教師指導學生完成【第2課習作】第一大題行為表現評估表。 (2)請學生說說看，你覺得自己的表現如 | 口語評量 實作評量 檔案評量 | 【人權教育】 人E3 了解每個人需求的不同，並討論與遵守團體的規則。 人E4 表達自己對一個美好世界的想法，並聆聽他人的想法。 【家庭教育】 家E4 覺察個人情緒並適切表達，與家人及同儕適切互動。 家E5 了解家庭中各種關係的互動（親子、手足、祖孫及其他親屬等）。 家E7 表達對家庭成員的關心與情感。 |

| | | | | | | | | | | |
|-----|-----------------------|---|--|--|--------------------------------------|---|--|----------------------|---|--|
| | | | | | | | 何？請說明理由。 (3)教師指導學生完成【第2課習作】第二、三大題。 5.統整： (1)家庭倫理是我們與家人相處時，應該遵守的基本原則與道理。在父母和子女的倫理關係中，強調父母要愛護子女、子女要孝敬父母。孝敬父母和長輩，是我們社會的美德。 (2)每個家人都是我們最親近的人，但是每個人的生活習慣、面對事情的態度與想法，也會有所不同。因此我們除了要做到兄弟姐妹要彼此互相友愛，而家人之間也要互相尊重，接納和愛護。 | | | |
| 第七週 | 第二單元家庭與倫理 第2課家庭的倫理 | 3 | 社-E-A1 認識自我在團體中的角色，養成適切的態度與價值觀，並探索自我的發展。 社-E-C1 培養良好的生活習慣，理解並遵守社會規範，參與公共事務，養成社會責任感，尊重並維護自己和他人的人權，關懷自然環境與人類社會的永續發展。 社-E-C2 建立良好的人際互動關係，養成尊重差異、關懷他人及團隊合作的態度。 | 2c-II-2 澄清及珍視自己的角色與權利，並具備責任感。 3c-II-1 聆聽他人的意見，並表達自己的看法。 | Bc-II-2 家庭有不同的成員組成方式；每個家庭所重視的價值有其異同。 | 1.透過古今圖像觀察與討論，覺察傳統孝道是家庭倫理的基礎。 2.了解與家人相處的正確方式，覺察彼此想法的差異，培養互相尊重與接納的態度。 3.體會發揮家庭倫理的價值，培養服務社會的情懷。 | 【活動二】將小愛化成大愛 1.引起動機： (1)請學生閱讀介紹陳樹菊的文章或報導。 (2)看完陳樹菊的故事，你覺得她的行為有什麼值得我們學習的地方？ 2.閱讀與討論： (1)教師引導學生閱讀課本第34頁圖文，說明我們把孝敬父母、尊敬長輩和友愛兄弟姐妹的心意，再擴大到服務社會的行動。 (2)配合動動腦：「說說看，怎麼做可以讓我們的社會的充滿溫暖？」 3.【社會充電站】祖父母節的由來 (1)教師引導學生閱讀課本第35頁圖文，說明「祖父母節」的由來，家中的祖父母為家庭付出一輩子，分享智慧與經驗，在家中也扮演著非常重要的角色。 (2)請你說說看，自己在家中與祖父、祖母、外公、外婆相處互動的情形？ 4.統整課文重點。 【小小探究家】家事誰來做？ 1.發現問題： (1)家事是指家裡日常生活的各種事務，想想看，家中有哪些家事 (2)身為家裡的一份子，我們也應該一起做家事，你曾經做過哪些家事 2.蒐集資料： (1)教師引導學生閱讀課本第36頁圖文，觀察家中的家事分工情形，寫上家人的稱呼，完成第36頁內容。 (2)最後一欄空白部分，請教師鼓勵學生自行繪圖填入。 3.整理分析： (1)教師指導學生依據第36頁資料，完成第37頁「家事誰來做統計表」 4.行動省思： (1)想一想，家中的家事分配是否適當？如果需要改進，可以怎麼分工或調整？ (2)想一想，雖然我是小學生，但我可以負責哪些家事？（請學生自行勾選。） 5.統整課文重點。 | 口語評量 實作評量 檔案評量 | 【人權教育】 人E3 了解每個人需求的不同，並討論與遵守團體的規則。 人E4 表達自己對一個美好世界的想法，並聆聽他人的想法。 【家庭教育】 家E4 覺察個人情緒並適切表達，與家人及同儕適切互動。 家E5 了解家庭中各種關係的互動（親子、手足、祖孫及其他親屬等）。 家E7 表達對家庭成員的關心與情感。 | |
| 第九週 | 第三單元自治與安全 第1課班級的自治 | 3 | 社-E-C2 建立良好的人際互動關係，養成尊重差異、關懷他人及團隊合作 | 1c-II-1 判斷個人生活或民 | Ac-II-1 兒童在生活中擁有許多權 | 1.了解班級自治意義，培養正確觀念，並實際召開班級會議，討論班級公共事務。 | 【活動一】認識班級自治 1.閱讀與討論：教師指導學生閱讀與觀察課本第40、41頁的課文及圖片，並回 | 口頭評量 實作評量 紙筆評量 | 【人權教育】 人E3 了解每個人需求的不同，並討 | |

| | | | | | | | | | |
|-----|----------------------|---|---|---|---|--|--|--|--|
| | 活動 | | 的態度。 | 主社會中各項選擇的合宜性。 2c-II-2 澄清及珍視自己的角色與權利，並具備責任感。 3c-II-1 聆聽他人的意見，並表達自己的看法。 3d-II-2 評估與選擇可能的做法，嘗試解決問題。 | 利（可包括生存權、學習權、表意權、隱私權、身體自主權及不受歧視的權利等）與責任（可包括遵守規範、尊重他人或維護公共利益等）。 Ba-II-1 人們對社會事物的認識、感受與意見有相同之處，亦有差異性。 Dc-II-1 班級與學校公共事務的安排，可以透過師生適切的討論歷程做出決定。 | 2. 認識並了解班級幹部的工作職責，並能依據同學的特質，透過選舉，推選出適合班級幹部職責的人。 3. 明瞭班級共同約定的產生方式及重要性，培養並遵守民主生活應有的態度。 | 答下列問題：(1)什麼是班級自治？(2)由同學負責這些班級活動，對我們有什麼幫助？(3)什麼時候應該召開班級會議？ 2. 開班級會議。 3. 習作配合：教師指導學生回家完成【第1課習作】第一大題。 4. 統整課文重點。 【活動二】班級幹部點點名 1. 閱讀與討論：教師指導學生閱讀與觀察課本第42、43頁的課文及圖片，並回答下列問題：(1)班級幹部負責班上哪些工作？(2)班級幹部如何產生？(3)班級幹部透過「選舉」方式產生有什麼優點？(4)在選舉班級幹部時，要考慮哪些條件？ 2. 選舉班級幹部。 3. 習作配合：教師指導學生回家完成【第1課習作】第二、三大題 4. 統整課文重點。 【活動三】你我的約定 1. 閱讀與討論：教師指導學生閱讀與觀察課本第44-45頁的課文及圖片，並回答下列問題：(1)班級公約如何產生？(2)為什麼我們要遵守班級公約？(3)班級自治應有的民主態度為何？ 3. 配合動動腦：「如果有同學不遵守班級公約，有可能會發生哪些狀況？我們該如何解決？」 4. 習作配合：教師指導學生分組討論【第1課習作】第四大題。 (1)教師請同學思考討論，班上最需要哪些班級公約？(例：上課發言要先舉手、認真做好整潔的工作) (2)教師將班級分組，討論出專屬班上的班級共同約定，完成【第1課習作】第五大題。 5. 統整課文重點。 【社會充電站】班會流程 1. 引起動機：教師請同學思考並發表，目前班上有哪項共同性的問題要開班會討論，並以這個議題，來進行實際開班會並決議。 2. 觀察與發表：教師請學生閱讀與觀察課本第46~47頁的班會流程。 3. 檢討：師生共同檢討自己在班會進行過程中的表現情形。 4. 統整課文重點。 | 論與遵守團體的規則。 人E5 欣賞、包容個別差異並尊重自己與他人的權利。 【品德教育】 品E3 溝通合作與和諧人際關係。 【法治教育】 法E4 參與規則的制定並遵守之。 法E7 認識責任。 | |
| 第十週 | 第三單元自治與安全 第2課校園安全 | 3 | 社-E-A3 探究人類生活相關議題，規劃學習計畫，並在執行過程中，因應情境變化，持續調整與創新。 社-E-C1 培養良好的生活習慣，理解並遵守社會規範，參與公共事務，養成社會責任感，尊重並維護自己和他人的人權，關懷自然環境與人類社會的永續發展。 | 2c-II-2 澄清及珍視自己的角色與權利，並具備責任感。 3b-II-3 整理資料，製作成簡易的圖表，並 | Ac-II-1 兒童在生活中擁有許多權利（可包括生存權、學習權、表意權、隱私權、身體自主權及不受歧視的權利等）與責任（可包括遵 | 1. 舉例說明校園安全規範的項目。 2. 理解並遵守校園安全規範。 3. 列舉校園危險的地方。 4. 理解保護自己的方法，避免在校園內發生危險。 5. 透過班級會議的討論，能學會聆聽他人的意見，並表達自己的看法；也體會到同儕合作的好處。 6. 透過制定與遵守班級守則，澄清及珍視自己的角色與權利，並 | 【活動一】遵守校園規範 1. 引起動機 (1)教師於課前提醒學生使用遊戲器材時，要遵守使用規定，並注意是否有違規事項。 (2)課堂時，學生發表應如何安全遊戲器材，以及因違規使用所導致的後果。 2. 閱讀與討論：教師引導學生閱讀課本第48-49頁，說明遵守校園安全規範的重要性，並討論下列問題。 (1)我們要如何維護自身的安全？(例：不在走廊奔跑、不去人少的校園角落。) | 口語評量 紙筆評量 實作評量 | 【安全教育】 安E8 了解校園安全的意義。 安E9 學習相互尊重的精神。 安E10 關注校園安全的事件。 【人權教育】 人E3 了解每個人需求的不同，並討論與遵守團體的規則。 |

| | | | | | | | | | |
|------|----------------------|---|---|---|---|--|---|----------------------|--|
| | | | | 加以說明。 3c-II-1 聆聽他人的意見，並表達自己的看法。 3c-II-2 透過同儕合作進行體驗、探究與實作。 | 守規範、尊重他人或維護公共利益等)。 Ba-II-1 人們對社會事物的認識、感受與意見有相同之處，亦有差異性。 Dc-II-1 班級與學校公共事務的安排，可以透過師生適切的討論歷程做出決定。 | 具備責任感。 | (2)學校有哪些校園安全規範?(例：不在廁所玩耍、不在走廊打球。) 3.分組討論及報告：教師將學生分組，討論在課本圖片中的四個地點(教室、走廊、樓梯間、遊樂場)時，應遵守的使用規則。 4.統整課文重點。 【活動二】留意危險的地方 1.引起動機： (1)老師揭示交通安全標誌，並指導學生認識交通安全標誌的名稱及適用地點、情形等。 (2)老師引導學生了解人們常用「驚嘆號」當作警示的符號。 2.觀察與討論：教師引導學生閱讀與觀察課本第50~51頁課文與圖片，並討論下列問題。 (1)學校有哪些容易發生危險的地方?(例：停車場、遊樂場、司令臺等。) (2)到較隱密的地方時，應注意哪些事項?(例：要告訴老師，並與同學結伴同行。) (3)配合動動腦：當我們在校園之外的地方遇到危險時，還可以怎麼做?請利用課本第52~53頁「遠離危險，我有絕招」的內容來回答。 3.分組討論及報告：教師將學生分組，討論校園危險的地方。 4.習作配合：教師指導學生完成【第2課習作】。 5.統整課文重點。 | | 人E5 欣賞、包容個別差異並尊重自己與他人的權利。 【品德教育】 品E3 溝通合作與和諧人際關係。 【法治教育】 法E4 參與規則的制定並遵守之。 法E7 認識責任。 |
| 第十一週 | 第三單元自治與安全 第2課校園安全 | 3 | 社-E-A3 探究人類生活相關議題，規劃學習計畫，並在執行過程中，因應情境變化，持續調整與創新。 社-E-C1 培養良好的生活習慣，理解並遵守社會規範，參與公共事務，養成社會責任感，尊重並維護自己和他人的權利，關懷自然環境與人類社會的永續發展。 | 2c-II-2 澄清及珍視自己的角色與權利，並具備責任感。 3b-II-3 整理資料，製作成簡易的圖表，並加以說明。 3c-II-1 聆聽他人的意見，並表達自己的看法。 3c-II-2 透過同儕合作進行體驗、探究與實作。 | Ac-II-1 兒童在生活中擁有許多權利(可包括生存權、學習權、表意權、隱私權、身體自主權及不受歧視的權利等)與責任(可包括遵守規範、尊重他人或維護公共利益等)。 Ba-II-1 人們對社會事物的認識、感受與意見有相同之處，亦有差異性。 Dc-II-1 班級與學校公共事務的安排，可以透過師生適切的討論歷程 | 1.舉例說明校園安全規範的項目。 2.理解並遵守校園安全規範。 3.列舉校園危險的地方。 4.理解保護自己的方法，避免在校園內發生危險。 5.透過班級會議的討論，能學會聆聽他人的意見，並表達自己的看法；也體會到同儕合作的好處。 6.透過制定與遵守班級守則，澄清及珍視自己的角色與權利，並具備責任感。 | 【活動三】安全校園闖關 1.安全校園闖關活動： (1)規則說明：教師將學生分組，並發給校園闖關地圖。學生可依照地圖前往關卡，並依關卡指示完成任務，最快完成任務的組別獲勝。 (2)任務討論：闖關結束後，老師與學生再就任務內容討論校園安全的各種注意事項。 2.統整： (1)校園中有一些危險的地方，我們要小心留意，避免發生意外。 (2)有需要到校園中一些較隱密的地方時，我們要讓老師知道，並和同學結伴同行。 【小小探究家】如何訂班級守則? 1.引起動機：教師：「全校(班上同學)最近去健康中心次數好像變多了，是什麼原因造成的？」學生回答：走廊奔跑、在教室嬉鬧、被放在地上的物品絆倒了等。教師：「我們要如何提醒彼此不要再發生這些狀況呢?我們將召開班級會議進行討論。」 2.蒐集資料：教師分別請學生擔任主席和記錄員，召開班級會議，請學生發表最常受傷的原因，並針對這些問題，討論出避免發生受傷的方法與建議。例如：「不在走廊奔跑」、「不在教室追逐玩耍」、「將個人物品收好，以免絆倒他 | 口語評量 紙筆評量 實作評量 | 【安全教育】 安E8 了解校園安全的意義。 安E9 學習相互尊重的精神。 安E10 關注校園安全的事件。 【人權教育】 人E3 了解每個人需求的不同，並討論與遵守團體的規則。 人E5 欣賞、包容個別差異並尊重自己與他人的權利。 【品德教育】 品E3 溝通合作與和諧人際關係。 【法治教育】 法E4 參與規則的制定並遵守之。 法E7 認識責任。 |

| | | | | | | | | | | |
|------|-----------------------|---|--|---|--|--|---|----------------------|---|--|
| | | | | | 做出決定。 | | 人」等。 3.分析資料：將學生提出來的的方法與建議收集起來，製作成「班級安全守則」。 4.行動與省思：經過一段時間後，討論大家遵守「班級安全守則」的情況，如果同學受傷的情況變少了，表示「班級安全守則」發揮了作用；若沒有改善受傷的情況，再進行一次班級會議，檢討並尋求其他解決方法。 | | | |
| 第十二週 | 第四單元學習與成長 第1課學習的方法 | 3 | 社-E-A1 認識自我在團體中的角色，養成適切的態度與價值觀，並探索自我的發展。 | 1c-II-1 判斷個人生活或民主社會中各項選擇的合宜性。 2c-II-1 省思個人的生活習慣與在群體中的角色扮演，尊重人我差異，避免對他人產生偏見。 2c-II-2 澄清及珍視自己的角色與權利，並具備責任感。 3d-II-1 探究問題發生的原因與影響，並尋求解決問題的可能做法。 | Ac-II-1 兒童在生活中擁有許多權利（可包括生存權、學習權、表意權、隱私權、身體自主權及不受歧視的權利等）與責任（可包括遵守規範、尊重他人或維護公共利益等）。 Da-II-1 時間與資源有限，個人須在生活中學會做選擇。 | 1.覺察中年級與低年級學習內容的異同，了解增加的學習科目及學習內容，對自己的幫助。 2.釐清自己學習上所遇到困難，提出改進的策略，確實執行，並隨時檢討反省改進。 3.透過記錄，養成良好的學習態度跟正確的學習方法。 4.了解並尊重自己與他人的學習權利，是應具備的態度與精神。 5.記錄自己放學後或假日時間所從事的學習活動，並思考自己活動安排的妥善性及待改進之處。 | 【活動一】快樂的學習 1.引起動機： (1)教師事先準備低、中年級的課表，請學生觀察這二個不同年段的課表有哪些相同與不同的地方？並把不同的地方圈起來。 (2)三年級的學習內容和低年級不同的地方在哪？ (3)學習科目及內容變多了，你的感覺是什麼？ (4)你認為學習這些內容對我們有什麼幫助？ (5)我們可以在學校學習到什麼？ 2.調查統計與反省思考： (1)請學生思考自己在各個科目學習內容等方面，所遇到的困難，並記錄於表格之中。 (2)教師先將全班分組，請每位組員針對自己在學習上遇到的困難，寫在小紙條上，丟入桶子中，再請小組抽出紙條，討論提供建議及改進的策略。 (3)教師請學生針對組員們所提供的建議，並參考課本第59頁有效的學習方法，為自己在學習上所遇到的困難，思考改進的方法策略。 3.我的學習小撇步： (1)教師可以請班上善於規劃時間或懂得複習、整理重點的學同童，上台分享有效的學習的經驗。 (2)教師引導學生閱讀課本第59頁，並請學生思考，除了課本提出的有效學習方法外，還有沒有其他有效的學習方法，請學生發表想法。 3.配合動動腦：你的學習方法有哪些？ 4.習作配合：教師指導學生回家完成【第1課習作】第一大題。 5.統整：隨著年級的升高，學習的科目更多、內容更廣，了解正確有效的學習方法並實行，養成良好的學習態度，就能快樂的學習。 | 口語評量 實作評量 紙筆評量 | 【人權教育】 人E3 了解每個人需求的不同，並討論與遵守團體的規則。 【品德教育】 品E1 良好生活習慣與德行。 品E2 自尊尊人與自愛愛人。 品E7 知行合一。 【生涯規劃教育】 涯E4 認識自己的特質與興趣。 涯E6 覺察個人的優勢能力。 涯E7 培養良好的人際互動能力。 涯E11 培養規劃與運用時間的能力。 | |
| 第十三週 | 第四單元學習與成長 第1課學習的方法 | 3 | 社-E-A1 認識自我在團體中的角色，養成適切的態度與價值觀，並探索自我的發展。 | 1c-II-1 判斷個人生活或民主社會中各項選擇的合宜性。 2c-II-1 省思個人的生活習慣與在群 | Ac-II-1 兒童在生活中擁有許多權利（可包括生存權、學習權、表意權、隱私權、身體自主權及不受歧視的權利等）與責任 | 1.覺察中年級與低年級學習內容的異同，了解增加的學習科目及學習內容，對自己的幫助。 2.釐清自己學習上所遇到困難，提出改進的策略，確實執行，並隨時檢討反省改進。 3.透過記錄，養成良好的學習態度跟正確的學習方法。 4.了解並尊重自己與他人的學習權利，是應具備的態度與精神。 5.記錄自己放學後或假日時間所 | 【活動二】學習小達人 1.學習的權利： (1)教師指導學生閱讀與觀察課本第60頁的課文及圖片，請學生發表圖中哪些行為，會影響到他人的學習權利？(例：踢別人的椅子、上課時聊天。) (2)請學生思考與發表，除了圖片之外，還有哪些行為會影響到別人上課時的學習權利？(例：上課拿文具敲桌子、彈筆蓋、傳紙條。) (3)教師歸納學生發表的意見，將學生覺 | 口語評量 實作評量 紙筆評量 | 【人權教育】 人E3 了解每個人需求的不同，並討論與遵守團體的規則。 【品德教育】 品E1 良好生活習慣與德行。 品E2 自尊尊人與自愛愛人。 品E7 知行合一。 | |

| | | | | | | | | | |
|------|-----------------------|---|--|--|--|--|---|--------------|---|
| | | | | 體中的角色扮演，尊重人我差異，避免對他人產生偏見。 2c-II-2 澄清及珍視自己的角色與權利，並具備責任感。 3d-II-1 探究問題發生的原因與影響，並尋求解決問題的可能做法。 | (可包括遵守規範、尊重他人或維護公共利益等)。 Da-II-1 時間與資源有限，個人須在生活中學會做選擇。 | 從事的學習活動，並思考自己活動安排的妥善性及待改進之處。 | 得最會影響到上課學習的行為，列舉三點寫在黑板上。 (4)觀念引導：教師利用剛才學生發表的意見，引導學生了解，每個人都有學習的權利，因此，在課堂學習時，要約束自己的行為，不要影響他人。 2.放學後或假日的時間調查與繪製表格 (1)教師請學生先利用放學後或假日的時間，記錄自己的活動及所需花費的時間在統計表上。 (2)教師可以自行規範，全班同學完成調查表的內容時間，是星期一到星期五的放學後，或是只挑選假日時間，或是自由選擇。 (3)在課堂間讓全班同學相互交換，看看自己的時間調查表跟同學的異同。 3.習作配合：教師指導學生回家完成【第1課習作】第二大題。 4.統整課文重點。 | | 【生涯規劃教育】 涯E4 認識自己的特質與興趣。 涯E6 覺察個人的優勢能力。 涯E7 培養良好的人際互動能力。 涯E11 培養規劃與運用時間的能力。 |
| 第十四週 | 第四單元學習與成長 第2課多元的學習 | 3 | 社-E-A3 探究人類生活相關議題，規劃學習計畫，並在執行過程中，因應情境變化，持續調整與創新。 | 1c-II-1 判斷個人生活或民主社會中各項選擇的合宜性。 2c-II-2 澄清及珍視自己的角色與權利，並具備責任感。 3d-II-2 評估與選擇可能的做法，嘗試解決問題。 | Ac-II-1 兒童在生活中擁有許多權利(可包括生存權、學習權、表意權、隱私權、身體自主權及不受歧視的權利等)與責任(可包括遵守規範、尊重他人或維護公共利益等)。 Ba-II-1 人們對社會事物的認識、感受與意見有相同之處，亦有差異性。 Dc-II-1 班級與學校公共事務的安排，可以透過師生適切的討論歷程做出決定。 | 1.能說明學校所舉辦的活動項目與內容。 2.能覺察學校舉辦的活動對我們的幫助。 3.能覺察主動爭取學習機會的重要性。 4.能參與討論，提出自己想要的學習活動。 | 【活動一】豐富的校園活動 1.引起動機：教師播放校內活動的影片片段，請學生發表曾參與活動的經驗。 2.閱讀與討論： (1)老師引導學生閱讀課本第62-63頁，引導學生了解學校會舉辦各類活動，這些活動對我們有很大的幫助。 (2)分組討論下列問題並上台發表： ○1 學校有哪些社團?你參加(或想參加)哪個社團?為什麼?(例：學校有舞蹈社、合唱團等。我想參加手球社，因為可以運動、鍛鍊身體。) ○2 這學校曾舉辦過哪些活動?這些活動對我們有什麼幫助?(例：學校會舉辦過運動會、園遊會等。這些活動可以讓我們學習才藝、鍛鍊身體，或學習如何和同學合作等。) 3.票選我的最愛： (1)老師將各種校內社團與活動的名稱書寫於黑板。 (2)師生共同討論各個社團與活動對於學生的助益。 (3)票選班級最愛的社團與活動。 4.習作配合：教師指導學生回家完成【第2課習作】。 5.統整：除了課堂的學習活動外，學校還有各種學習活動，可服幫助我們學到知識與技能。 | 口語評量 實作評量 | 【生涯規劃教育】 涯E7 培養良好的人際互動能力。 【戶外教育】 戶E1 善用教室外、戶外及校外教學，認識生活環境(自然或人為)。 戶E7 參加學校校外教學活動，認識地方環境，如生態、環保、地質、文化等的戶外學習。 【人權教育】 人E3 了解每個人需求的不同，並討論與遵守團體的規則。 人E5 欣賞、包容個別差異並尊重自己與他人的權利。 |
| 第十五週 | 第四單元學習與成長 第2課多元的學習 | 3 | 社-E-A3 探究人類生活相關議題，規劃學習計畫，並在執行過程中，因應情境變化，持續調整與創新。 | 1c-II-1 判斷個人生活或民主社會中各項選擇的合宜性。 2c-II-2 | Ac-II-1 兒童在生活中擁有許多權利(可包括生存權、學習權、表意權、隱私權、身體自 | 1.能說明學校所舉辦的活動項目與內容。 2.能覺察學校舉辦的活動對我們的幫助。 3.能覺察主動爭取學習機會的重要性。 4.能參與討論，提出自己想要的學習活動。 | 【活動二】把握機會，參與學習 1.引起動機：教師播放各項技術的達人影片片段，請學生觀賞後發表想法。 2.觀察與討論：教師引導學生閱讀與觀察課本第64-65頁課文與圖片，並回答下列問題。 (1)為什麼我們需要主動爭取學習機會? (2)有哪些課外的知識、才藝或活動， | 口語評量 實作評量 | 【生涯規劃教育】 涯E7 培養良好的人際互動能力。 【戶外教育】 戶E1 善用教室外、戶外及校外教學，認識生活環境(自然或人為)。 |

| | | | | | | | | | |
|------|--------------------------|---|---|---|---|--|--|----------------------|--|
| | | | | 澄清及珍視自己的角色與權利，並具備責任感。 3d-II-2 評估與選擇可能的做法，嘗試解決問題。 | 主權及不受歧視的權利等)與責任(可包括遵守規範、尊重他人或維護公共利益等)。 Ba-II-1 人們對社會事物的認識、感受與意見有相同之處，亦有差異性。 Dc-II-1 班級與學校公共事務的安排，可以透過師生適切的討論歷程做出決定。 | | 對我們有幫助，可以主動爭取？ (3)為什麼我們要踴躍參與校園活動？ (4)除了課本上的例子外，想想看還有些因素會造成家庭成員的組成產生改變？ 3. 配合動動腦：如果有機會，你想要主動爭取什麼樣的學習活動？ 4. 習作配合：教師指導學生回家完成【第2課習作】。 5. 統整課文重點。 【小小探究家】如何選擇社團？ 1. 發現問題： (1)教師播放學校社團成果展的影片。 (2)放學後，學校有哪些社團可以選擇？ (3)你曾經參加過哪些社團？ 2. 蒐集資料：教師引導學生閱讀課本第66-67頁圖文，並以學校社團招生簡章，共同討論如何選擇最適合的社團。(例：先挑選他喜歡的社團。) 3. 整理分析：利用課本的方格板，指導學生進行T表分析。 4. 行動省思：我們可以從上課時間能否配合、上課目的為何、喜歡程度等方面來思考如何選擇社團。 5. 統整：在面臨像選擇學校社團時，可以利用學過的T表，從不同的角度分析，幫助自己做出最合適的抉擇。 | | 戶 E7 參加學校校外教學活動，認識地方環境，如生態、環保、地質、文化等的戶外學習。 【人權教育】 人E3 了解每個人需求的不同，並討論與遵守團體的規則。 人E5 欣賞、包容個別差異並尊重自己與他人的權利。 |
| 第十六週 | 第五單元和諧的相處 第1課班級裡的人際關係 | 3 | 社-E-C2 建立良好的人際互動關係，養成尊重差異、關懷他人及團隊合作的態度。 | 2b-II-1 體認人們對生活事物與環境有不同的感受，並加以尊重。 2c-II-1 省思個人的生活習慣與在群體中的角色扮演，尊重人我差異，避免對他人產生偏見。 3c-II-1 聆聽他人的意見，並表達自己的看法。 3d-II-1 探究問題發生的原因與影響，並尋求解決問題的可能做法。 | Aa-II-2 不同群體(可包括年齡、性別、族群、階層、職業、區域或身心特質等)應受到理解、尊重與保護，並避免偏見。 Ac-II-1 兒童在生活中擁有許多權利(可包括生存權、學習權、表意權、隱私權、身體自主權及不受歧視的權利等)與責任(可包括遵守規範、尊重他人或維護公共利益等)。 Ac-II-2 遇到違反人權的事件，可尋求適當的救助管道。 Ba-II-1 人 | 1. 了解自我特色，並能透過觀察，覺察班上同學的特色。 2. 透過製作與贈送卡片，表達對老師的感謝。 3. 學習與來自不同文化、不同族群的同學相處的方式，並培養尊重對方的態度。 4. 運用六何法，完整描述幫助同學的經過及感受。 5. 透過敘述與同學爭吵的經過，覺察並反省處理事件的方式與態度。 6. 思考如何保護自己與同學的方法，並在日常生活中實踐。 | 【活動一】最佳拍檔我和你 1. 引起動機—猜猜我是誰遊戲。 2. 觀察與發表：教師引導學生閱讀及觀察課本第71頁的課文及圖片，並回答下列問題。 (1)在班級中，你有哪些好朋友？你覺得自己和好朋友有什麼不相同的地方？ (2)當你看到和你飲食、服裝不一樣的同學，你的感覺如何？ (3)你有發生過圖片中，嘗試不同文化飲食的經驗嗎？印象如何？ (4)與同學相處時，哪些方式可以讓人際關係更和諧？ 3. 玩遊戲—最佳拍檔：老師請每位學生找一個好朋友，兩人一組，教師準備一些和特性、喜好有關的題目。其中一位同學抽題卡，兩人同時寫答案在小白板上，雙方答案相同的題數最多者，便是最佳拍檔。 4. 習作配合：教師指導學生回家完成【第1課習作】第一大題。 5. 統整課文重點。 【活動二】伸出愛的小手 1. 特殊的朋友：教師說一則身心障礙朋友克服困難的故事，請學生聽完後發表想法。並詢問學生是否曾和身心障礙朋友相處的經驗，請有過經驗的學生發表。 2. 情境模擬：伸出愛的小手 (1)教師事先準備同學相處情境模擬的劇情。 (2)學生兩人一組抽題，由一人扮演題目中有狀況的同學，另一人辯與給予幫助 | 實作評量 口語評量 紙筆評量 | 【人權教育】 人E2 關心周遭不公平的事件，並提出改善的想法。 人E5 欣賞、包容個別差異並尊重自己與他人的權利。 人E6 覺察個人的偏見，並避免歧視行為的產生。 人E7 認識生活中不公平、不合理、違反規則和健康受到傷害等經驗，並知道如何尋求救助的管道。 【品德教育】 品E2 自尊尊人與自愛愛人。 品E3 溝通合作與和諧人際關係。 【法治教育】 法E8 認識兒少保護。 【全民國防教育】 |

| | | | | | | | | | | |
|------|--------------------------|---|---|---|--|--|--|----------------------|--|--|
| | | | | | 們對社會事物的認識、感受與意見有相同之處，亦有差異性。 | | 的同學，要幫助同學前，先伸出手，口中說出：「伸出援手，讓我幫助你……」，並以實際行動幫助同學。 3. 配合動動腦：如果遇到需要幫助的人時，你會怎麼幫助他？ 4. 愛的傳遞：說說看，你曾幫助過別人或受到別人幫助的經驗。你當時的感受是什麼？ 5. 統整課文重點。 | | | |
| 第十七週 | 第五單元和諧的相處 第1課班級裡的人際關係 | 3 | 社-E-C2 建立良好的人際互動關係，養成尊重差異、關懷他人及團隊合作的態度。 | 2b-II-1 體認人們對生活事物與環境有不同的感受，並加以尊重。 2c-II-1 省思個人的生活習慣與在群體中的角色扮演，尊重人我差異，避免對他人產生偏見。 3c-II-1 聆聽他人的意見，並表達自己的看法。 3d-II-1 探究問題發生的原因與影響，並尋求解決問題的可能做法。 | Aa-II-2 不同群體(可包括年齡、性別、族群、階層、職業、區域或身心特質等)應受到理解、尊重與保護，並避免偏見。 Ac-II-1 兒童在生活中擁有許多權利(可包括生存權、學習權、表意權、隱私權、身體自主權及不受歧視的權利等)與責任(可包括遵守規範、尊重他人或維護公共利益等)。 Ac-II-2 遇到違反人權的事件，可尋求適當的救助管道。 Ba-II-1 人們對社會事物的認識、感受與意見有相同之處，亦有差異性。 | 1. 了解自我特色，並能透過觀察，覺察班上同學的特色。 2. 透過製作與贈送卡片，表達對老師的感謝。 3. 學習與來自不同文化、不同族群的同學相處的方式，並培養尊重對方的態度。 4. 運用六何法，完整描述幫助同學的經過及感受。 5. 透過敘述與同學爭吵的經過，覺察並反省處理事件的方式與態度。 6. 思考如何保護自己與同學的方法，並在日常生活中實踐。 | 【活動三】最棒的溝通 1. 引起動機—天黑黑童謠歡唱： (1)教師帶領學生唱一次，並簡單說明詞句的意思。(2)教師請學生聽完歌曲後發表，歌詞中阿公和阿嬤為了什麼事情吵架？(3)老師問學生，兩人吵架後的結局如何？(4)老師總結，可見人與人之間的相處，常因為個性、想法的不合，會有爭執的情形發生。 2. 觀察與發表：教師引導學生閱讀與觀察課本第73頁的課文及圖片，並回答下列問題。 (1)教師提問：怎麼解決同學間的爭端？(2)教師請學生想一想，有曾發生過類似課本插圖的事件過嗎？到最後怎麼解決的，請有曾經這種經驗的學生上台分享。(3)教師請學生回想，有曾經跟同學發生過爭吵嗎？是用什麼方式解決的？ 3. 統整課文重點。 【活動四】我懂得如何說「不」 1. 引起動機：教師播放教育部反霸凌宣導卡通讓全班觀看，並請學生發表觀看內容及想法。 2. 觀察與發表：教師引導學生閱讀與觀察課本第74-75頁的課文及圖片，並回答問題。 3. 習作配合：教師指導學生回家完成【第1課習作】第二大題。 4. 統整課文重點。 【社會充電站】小翊的鴨舌帽 1. 引起動機：介紹全球孩童創意行動挑戰(DFC 挑戰)的由來及活動宗旨。 2. 觀察與發表：教師請學生閱讀與觀察課本第76、77頁的短文與圖片，全班共同討論問題並提出想法。 3. 換我來挑戰：教師鼓勵學生觀察生活周遭的問題，運用DFC挑戰四個步驟實際體驗，採取行動。 4. 統整與分享：引導學生將行動歷程及執行結果完整記錄，寫成故事，或撰寫參與活動的心得感想，鼓勵分享給同學或家人。 | 實作評量 口語評量 紙筆評量 | 【人權教育】 人E2 關心周遭不公平的事件，並提出改善的想法。 人E5 欣賞、包容個別差異並尊重自己與他人的權利。 人E6 覺察個人的偏見，並避免歧視行為的產生。 人E7 認識生活中不公平、不合理、違反規則和健康受到傷害等經驗，並知道如何尋求救助的管道。 【品德教育】 品E2 自尊尊人與自愛愛人。 品E3 溝通合作與和諧人際關係。 【法治教育】 法E8 認識兒少保護。 【全民國防教育】 | |
| 第十八週 | 第五單元和諧的相處 第2課平等與尊重 | 3 | 社-E-C2 建立良好的人際互動關係，養成尊重差異、關懷他人及團隊合作的態度。 | 2b-II-1 體認人們對生活事物與環境有不同的感受，並加以尊重。 2c-II-1 | Aa-II-1 個人在家庭、學校與社會中有各種不同的角色，個人發展也會受其影響。 Aa-II-2 不 | 1. 透過思考與討論，歸納出破除傳統社會性別刻板印象的論點。 2. 依據自己的興趣及專長，了解自己未來想從事的行業，並體會只要有能力及興趣，不分男女都有公平發展的權利。 3. 思考並發表在家裡以及在學校，侵犯隱私權及身體自主權的行為，並找出保護的方式。 | 【活動一】非關男女 1. 打破性別刻板印象 (1)請學生發表傳統社會中，對男生跟女生的普遍期望或認知有哪些不同。 (2)價值澄清：教師適時澄清觀念，鼓勵學生破除性別刻板印象強調，男生也可以溫柔體貼，女生也可以勇敢冒險，應該要充分發揮個人的潛力，不要被性別刻板印象限制。 | 口語評量 實作評量 紙筆評量 | 【性別平等教育】 性E3 覺察性別角色的刻板印象，了解家庭、學校與職業的分工，不應受性別的限制。 性E4 認識身體界限與尊重他人的身體自主權。 | |

| | | | | | | | | | | |
|------|------------------------|---|--|--|---|--|--|--|--|--|
| | | | | <p>省思個人的生活習慣與在群體中的角色扮演，尊重人我差異，避免對他人產生偏見。</p> <p>3d-II-1 探究問題發生的原因與影響，並尋求解決問題的可能做法。</p> | <p>同群體(可包括年齡、性別、族群、階層、職業、區域或身心特質等)應受到理解、尊重與保護，並避免偏見。</p> <p>Ac-II-1 兒童在生活中擁有許多權利(可包括生存權、學習權、表意權、隱私權、身體自主權及不受歧視的權利等)與責任(可包括遵守規範、尊重他人或維護公共利益等)。</p> | <p>4. 透過思考解決策略，實際遇到狀況時，能隨機應變。</p> <p>5. 藉由分析觀察，分辨出屬於正向性格的特質表現，並以班上人氣王當做榜樣，學習如何建立良好的人際關係。</p> | <p>2. 未來的職業：教師澄清觀念，適合的職業沒有男女的分別，每個人都應該要依照自己的興趣及志向，來選擇適合自己的職業。</p> <p>3. 統整課文重點。</p> <p>【活動二】尊重他人並保護自己</p> <p>1. 尊重隱私權：教師引導學生閱讀與觀察課本第 80 頁的圖文，討論當自己遇到圖片中被侵犯隱私的事件時，當下心裡的想法？以及你的處理策略為何？</p> <p>2. 身體的界線—紅燈、黃燈、綠燈</p> <p>(1)教師說明我們除了生活、學習的空間有界限外，身體也有界限，說明「身體自主權」的意義。</p> <p>(2)教師引導學生閱讀與觀察課本第 81 頁的圖文，討論當他人任意碰觸我們的身體，令我們有不舒服的感覺時，我們應該怎麼辦？</p> <p>3. 習作配合：教師指導學生回家完成【第 2 課習作】。</p> <p>4. 統整課文重點。</p> <p>【小小探究家】誰有好人氣？</p> <p>1. 發現問題：老師請學生發表，什麼叫做「有好人氣」或「有好人緣」的人？</p> <p>2. 蒐集資料：同學討論選出「有好人氣」或「有好人緣」同學的性格特質卡。教師引導學生閱讀課本第 82 頁圖文，觀察課本呈現這些有好人氣的人，所描述的特點，跟大家討論出的「有好人氣」或「有好人緣」性格特質卡，相同跟不同的有哪些？</p> <p>3. 整理分析：將班上好人氣同學的特點，列於「九宮格板」。</p> <p>4. 行動省思：如何有好人緣。</p> | <p>性E5 認識性騷擾、性侵害、性霸凌的概念及其求助管道。</p> <p>【人權教育】</p> <p>人E10 認識隱私權與日常生活的關係。</p> <p>【品德教育】</p> <p>品E2 自尊尊人與自愛愛人。</p> <p>品E3 溝通合作與和諧人際關係。</p> <p>品E6 同理分享。</p> <p>【高齡教育】</p> <p>【全民國防教育】</p> | | |
| 第十九週 | 第六單元學校與我 第 1 課合作與競爭 | 3 | <p>社-E-C2 建立良好的人際互動關係，養成尊重差異、關懷他人及團隊合作的態度。</p> | <p>2c-II-1 省思個人的生活習慣與在群體中的角色扮演，尊重人我差異，避免對他人產生偏見。</p> <p>2c-II-2 澄清及珍視自己的角色與權利，並具備責任感。</p> <p>3c-II-1 聆聽他人的意見，並表達自己的看法。</p> <p>3d-II-1 探究問題</p> | <p>Aa-II-1 個人在家庭、學校與社會中有各種不同的角色，個人發展也會受其影響。</p> | <p>1. 能覺察合作的重要性。</p> <p>2. 能說明需透過分工合作的事情。</p> <p>3. 能覺察尊重他人在分工合作時的重要性。</p> <p>4. 能規畫執行，透過溝通合作完成一件任務。</p> <p>5. 能覺察競爭的優點。</p> <p>6. 能同理成功與失敗時的感受。</p> <p>7. 能分析、自省，從失敗中獲取經驗，面對下一次的挑戰。</p> | <p>【活動一】合作力量大</p> <p>1. 引起動機：</p> <p>(1)教師將教室兩個區域布置成一樣凌亂的程度，其中一區由一位學生單獨整理，另一區由三人共同整理。</p> <p>(2)由於三人共同整理的時間較一人單獨整理來得快，學生可以體認合作力量大的道理。</p> <p>2. 閱讀與討論：</p> <p>(1)教師引導學生閱讀課本第 86-87 頁，討論以下問題：</p> <p>○1 為什麼我們需要分工合作？(例：因為很多事情一人無法完成。)</p> <p>○2 分工合作有什麼好處？(例：可以節省時間、可以由有專長的人來做他擅長的事、可以培養同學之間的感情。)</p> <p>○3 學校裡有哪些事情需要同學們分工合作？(例：維護校園整潔、布置教育、抬午餐餐桶。)</p> <p>(2)經驗分享：學生發表自己與同學合作完成某件事情的經過與感想。</p> <p>3. 大家一起來分工：</p> <p>(1)老師引導學生討論分工合作時應注意哪些事情。(例：可以依照個人專長來分派工作；要互相配合、主動積極；要認真做好自己的工作，並協助同學。)</p> | <p>口語評量 實作評量 紙筆評量</p> | <p>【品德教育】</p> <p>品 E3 溝通合作與和諧人際關係。</p> <p>【全民國防教育】</p> | |

| | | | | | | | | | | |
|------|------------------------|---|---|---|--|---|--|----------------------|--|--|
| | | | | 發生的原因與影響，並尋求解決問題的可能做法。 | | | (2)老師將學生分組，並指定各組的打掃區域，讓學生討論如何分工合作以完成清潔工作。 (3)各組依討論內容分工打掃，工作完成後，各組再檢討是否有需要改進的地方。 4. 習作配合：教師指導學生回家完成【第1課習作】 5. 統整：學校裡有許多事需要大家分工合作，才能更有效率的完成。 | | | |
| 第廿週 | 第六單元學校與我 第1課合作與競爭 | 3 | 社-E-C2 建立良好的人際互動關係，養成尊重差異、關懷他人及團隊合作的態度。 | 2c-II-1 省思個人的生活習慣與在群體中的角色扮演，尊重人我差異，避免對他人產生偏見。 2c-II-2 澄清及珍視自己的角色與權利，並具備責任感。 3c-II-1 聆聽他人的意見，並表達自己的看法。 3d-II-1 探究問題發生的原因與影響，並尋求解決問題的可能做法。 | Aa-II-1 個人在家庭、學校與社會中有各種不同的角色，個人發展也會受其影響。 | 1. 能覺察合作的重要性。 2. 能說明需透過分工合作的事情。 3. 能覺察尊重他人在分工合作時的重要性。 4. 能規畫執行，透過溝通合作完成一件任務。 5. 能覺察競爭的優點。 6. 能同理成功與失敗時的感受。 7. 能分析、自省，從失敗中獲取經驗，面對下一次的挑戰。 | 【活動二】公平競爭、接受挑戰 1. 引起動機：老師就蒐集到有關作弊贏得勝利的故事或實例，與學生分享，並請學生發表感想。 2. 觀察與討論：教師引導學生閱讀與觀察課本第88-89頁，並回答下列問題： (1)你喜歡競爭嗎？為什麼？(例：我喜歡競爭，因為競爭的過程很刺激；我不喜歡競爭，因為和他人競爭的壓力很大。) (2)個人競爭和團體競爭有什麼優點？(例：競爭時可以展現自己的實力，也可以學習別人的優點，如果是團體間的競賽，還可以培養班級的榮譽感，增加同學間的向心力。) (3)成功或失敗會帶給我們什麼感受？(例：成功可以帶來成就感；失敗會讓人沮喪。) (4)我們應該如何面對失敗？(例：我們可以思考失敗的原因，從中獲得經驗，面下次一次的挑戰。) 3. 經驗分享：教師帶領學生從經驗中找尋失敗的經驗，並引導學生思考能從失敗學到什麼？該如何站起來，迎接挑戰？ 4. 統整： (1)我們要公平的與他人競爭，不用不正當的手段獲勝。 (2)競爭會帶來壓力，但也能讓自己進步。 (3)失敗後，要勇敢面對、檢討自己，繼續接受挑戰。 | 口語評量 實作評量 紙筆評量 | 【品德教育】 品E3 溝通合作與和諧人際關係。 【全民國防教育】 | |
| 第廿一週 | 第六單元學校與我 第2課學校是個小社會 | 3 | 社-E-C2 建立良好的人際互動關係，養成尊重差異、關懷他人及團隊合作的態度。 | 2c-II-1 省思個人的生活習慣與在群體中的角色扮演，尊重人我差異，避免對他人產生偏見。 2c-II-2 澄清及珍視自己的角色與權利，並具備責任感。 | Aa-II-2 不同群體(可包括年齡、性別、族群、階層、職業、區域或身心特質等)應受到理解、尊重與保護，並避免偏見。 Ac-II-1 兒童在生活中擁有許多權利(可包括生存權、學習權、表意權、隱私 | 1. 能說明校園中為我們服務的人或團體。 2. 能說明他們為我們提供服務的內涵。 3. 能規畫執行，對校園中為我們服務的人或團體表達感謝。 4. 能覺察學校制定規範的目的。 5. 能尊重他人的學習權益。 6. 能遵守校規、參與活動，善盡學生的本分。 | 【活動一】感謝您們的服務 1. 引起動機：教師帶領學生說說看，從上學途中開始，經過早自習、課間等一直到放學為止，有哪些人在為我們服務，進而引導學生感謝這些人為我們的付出。 2. 觀察與討論：教師引導學生閱讀與觀察課本第90-91頁，並回答下列問題： (1)學校裡有哪些為我們服務的人與團體？這些人與團體為我們提供什麼服務？ 3. 配合動動腦：我們可以用哪些方式，對學校理為我們服務的人與團體表達感謝之意？ 4. 短劇表演。 5. 統整課文重點。 【活動二】遵守規範、善盡責任 1. 引起動機：教師問學生是否曾經遇到 | 口語評量 實作評量 紙筆評量 | 【品德教育】 品E2 自尊尊人與自愛愛人。 【法治教育】 法E3 利用規則來避免衝突。 【戶外教育】 戶E6 學生參與校園的環境服務、處室的服務。 | |

| | | | | | | | | | | |
|--|--|--|--|--|---|--|---|--|--|--|
| | | | | 3c-II-1 聆聽他人的意見，並表達自己的看法。 3c-II-2 透過同儕合作進行體驗、探究與實作。 | 權、身體自主權及不受歧視的權利等)與責任(可包括遵守規範、尊重他人或維護公共利益等)。 | | 廁所的門把、門鎖故障等狀況?請學生說說這些狀況所帶來的不便,以及當時心中的感覺。 2.觀察與討論:教師引導學生閱讀與觀察課本第92-93頁,並回答問題。 3.短劇表演:教師將學生分組,分派各組所面臨的問題情境,進行演出。 4.習作配合:教師指導學生回家完成【第2課習作】。 5.統整課文重點。 【小小探究家】如何分工合作? (一)發現問題:運動會的比賽項目中,有哪些需要大家分工合作才能獲勝? (二)蒐集資料:教師引導學生閱讀課本第94-95頁,討論大隊接力比賽的準備過程中,有哪些需要做的事情。 (三)整理分析:參照課本第95頁的分配表,整理大家提出的意見,並完成工作分配計畫表。 (四)行動省思:老師帶領班上學生,按照計畫表的內容項目,實際執行任務。執行過程中發現困難,可修改工作分配計畫表,然後再繼續執行任務。 | | | |
|--|--|--|--|--|---|--|---|--|--|--|

第二學期

| 教材版本 | | 康軒版第二冊 | | 教學節數 | | 每週(3)節,本學期共(60)節 | | | | |
|--------|---------------------------|--|--|--|--|---|---|----------------------|--|--------------|
| 課程目標 | | 1.藉由鄰、村里、鄉鎮市區,了解家鄉居民的生活。 2.認識家鄉的各種場所和設施的功能,介紹家鄉的活動內容與功能,並學習接納、包容不同的文化。 3.知道交易工具的演變,並養成良好的消費態度。 4.了解購物需注意的事項與規範,並透過選擇性的消費,達到環保及公益的友善消費。 5.探索地名與家鄉的關係。 6.藉由家鄉的歷史故事及改變,引導學生關注自己家鄉的自然與人文風貌。 7.透過主題探究與實作,以具體行動愛護家鄉。 | | | | | | | | |
| 教學進度週次 | 單元名稱 | 節數 | 學習領域核心素養 | 學習重點 | | 學習目標 | 教學重點 | 評量方式 | 議題融入 | 跨領域統整規劃(無則免) |
| | | | | 學習表現 | 學習內容 | | | | | |
| 第一週 | 第一單元我們居住的地方 第1課認識居住的地方 | 3 | 社-E-A2 敏覺居住地方的社會、自然與人文環境變遷,關注生活問題及其影響,並思考解決方法。 | 1a-II-2 分辨社會事物的類別或先後順序。 2c-II-2 澄清及珍視自己的角色與權利,並具備責任感。 | Aa-II-1 個人在家庭、學校與社會中有各種不同的角色,個人發展也會受其影響。 Ba-II-1 人們對社會事物的認識、感受與意見有相同之處,亦有差異性。 | 1.了解居住地方的地理位置,並可向他人介紹自己的居住地方。 2.認識現今的行政單位組成,覺察在不同情境中,對居住地方的感受與意見具有差異性。 | 【活動一】從這些地方找地址 1.引起動機:教師揭示所在學校、或學校附近重要的公共場所、設施的正確地址或門牌,讓學生可以知道地址的相關資訊,如縣市、鄉(鎮市區)、村(里)、鄰、巷、弄、號、樓等。 2.閱讀與分享:教師引導學生閱讀與觀察課本第10-11頁的課文與圖照的圖說,並回答下列問題。 (1)找一找,自己居住的地方在哪个縣市、鄉鎮市區?並說一說自己居住的地方,在臺灣的北中南東的哪一個區域? (2)觀察課本第11頁宜蘭縣羅東鎮的門牌,並配合戶口名簿戶籍地址和信封袋上的地址,討論三者有什麼不同? 3.習作配合:教師指導學生完成【第1課習作】第(一)小題。 4.統整課文重點。 【活動二】我家在這裡 1.引起動機:教師以電子地圖請學生想一想如何介紹學校或相關場所的位置。 | 口語評量 實作評量 紙筆評量 | 【家庭暴力防治課程】 性 E5 認識性騷擾、性侵害、性霸凌的概念及其求助 【家庭教育】 家 E13 熟悉與家庭生活相關的社區資源。 【高齡教育】 | |

| | | | | | | | | | | |
|-----|-----------------------------|---|--|---|--|--|---|-------------------------------|---|--|
| | | | | | | | <p>2. 觀察與討論：教師引導學生閱讀與觀察課本第 12~13 頁的課文，並回答下列問題。</p> <p>(1) 縣市、鄉鎮市區或村里是什麼單位名稱？</p> <p>(2) 除了用縣市、鄉鎮市區或村里等行政單位外，還可以用哪些說法讓別人知道我們的居住位置？</p> <p>3. 情境討論與思考：教師引導學生閱讀與觀察課本第 12~13 頁的插圖，並回答下列問題。</p> <p>(1) 教師引導學生可以依情境向不同的人說明自己居住的地方。</p> <p>(2) 小組討論：觀察課本第 13 頁住在桃園市復興區卡維蘭部落的小女孩，推論為什麼在不同的情境中，她的答案不一樣？</p> <p>4. 習作配合：教師指導學生完成【第 1 課習作】第(二)、(三)小題。</p> <p>5. 統整課文重點。</p> | | | |
| 第二週 | 第一單元我們居住的地方 第 2 課居住地方的生活 | 3 | <p>社-E-A2 敏覺居住地方的社會、自然與人文環境變遷，關注生活問題及其影響，並思考解決方法。</p> <p>社-E-B1 透過語言、文字及圖像等表徵符號，理解人類生活的豐富面貌，並能運用多樣的表徵符號解釋相關訊息，達成溝通的目的，促進相互間的理解。</p> <p>社-E-C1 培養良好的生活習慣，理解並遵守社會規範，參與公共事務，養成社會責任感，尊重並維護自己和他人的人權，關懷自然環境與人類社會的永續發展。</p> | <p>1c-II-1 判斷個人生活或民主社會中各項選擇的合宜性。</p> <p>2a-II-2 表達對居住地方社會事物與環境的關懷。</p> <p>3a-II-1 透過日常觀察與省思，對社會事物與環境提出感興趣的問題。</p> <p>3b-II-1 透過適當的管道蒐集與學習主題相關的資料，並判讀其正確性。</p> | <p>Aa-II-1 個人在家庭、學校與社會中有各種不同的角色，個人發展也會受其影響。</p> <p>Ac-II-1 兒童在生活中擁有許多權利(可包括生存權、學習權、表意權、隱私權、身體自主權及不受歧視的權利等)與責任(可包括遵守規範、尊重他人或維護公共利益等)。</p> <p>Ba-II-1 人們對社會事物的認識、感受與意見有相同之處，亦有差異性。</p> | <p>1. 知道現今的行政單位組成，並能覺察在不同情境中，對居住地方的感受與意見具有差異性。</p> <p>2. 了解村里、鄉鎮市區的重要機關及其服務內容，並能善用這些機關，珍視自己所享有的權利。</p> <p>3. 覺察自己在居住地方應有的角色責任，並能對居住地方的問題，提出能力所及的解決方法。</p> <p>4. 透過里長照片的猜謎活動，表達對居住地方社會事物與環境的關懷。</p> <p>5. 透過訪問里長的前置準備活動，學會對社會事物(里長)提出感興趣的問題。</p> <p>6. 透過訪問里長的活動，了解不同群體(職業)，應受到理解、尊重，並避免偏見。</p> | <p>【活動一】村里生活守護者</p> <p>1. 引起動機：教師問學生「遠親不如近鄰」是什麼意思？</p> <p>2. 觀察與發表：教師引導學生閱讀課本第 14~15 頁課文及圖片，並回答問題。</p> <p>3. 情境討論與角色扮演。</p> <p>4. 配合動動腦：「居住地方的村里長，曾經為村里提供哪些令你印象深刻的服務？」</p> <p>5. 統整課文重點。</p> <p>【活動二】鄉鎮市區的生活</p> <p>1. 引起動機：教師請學生觀察自己居住地方的地址，引導學生了解在村里之上，還有服務範圍更大的行政單位，就是鄉鎮市區。</p> <p>2. 觀察與討論：教師引導學生閱讀與觀察課本第 16~17 頁課文與圖片，並回答問題。</p> <p>3. 配對遊戲：行政機關與服務內容對對碰。</p> <p>4. 統整課文重點。</p> <p>【活動三】權利與義務</p> <p>1. 引起動機：教師請學生發表自己或家人，利用居住地方的戶政事務所、衛生所等行政機關的情形，說說看對這些機關的感覺。</p> <p>2. 觀察與討論：教師指導學生閱讀課本第 18 頁的課文及圖片，並回答問題。</p> <p>3. 情境模擬：教師準備情境題，請學生分組思考遇到這些問題，該如何解決？</p> <p>4. 習作配合：教師指導學生完成【第 2 課習作】。</p> <p>5. 統整課文重點。</p> <p>【小小探究家】如何進行訪問？</p> <p>1. 發現問題：教師播放村長(里長)的照片，並進行提問。</p> <p>2. 蒐集資料：教師教導學生擬定一份電話邀請稿，可依照教冊第 26 頁的範例撰寫，並提醒學生注意電話邀請的小技巧。</p> | <p>口語評量 實作評量 紙筆評量</p> | <p>【人權教育】 人E2 關心周遭不公平的事件，並提出改善的想法。 人E5 欣賞、包容個別差異並尊重自己與他人的權利。</p> <p>【家庭教育】 家E13 熟悉與家庭生活相關的社區資源。</p> <p>【生命教育】 生E7 發展設身處地、感同身受的同理心及主動去愛的的能力，察覺自己從他者接受的各種幫助，培養感恩之心。</p> <p>【家庭暴力防治課程】 性 E5 認識性騷擾、性侵害、性霸凌的概念及其求助</p> <p>【高齡教育】</p> | |

| | | | | | | | | | | |
|-----|----------------------------|---|---|---|--|---|--|----------------------|--|--|
| | | | | | | | 3. 整理分析：教師帶領全班前往村長(里長)的辦公室，進行訪問。 4. 行動省思：請學生依此方法，訪問家人、地方居民，更加了解他們。 | | | |
| 第三週 | 第二單元居住地方的風貌 第1課地方的場所、設施 | 3 | 社-E-A2 敏覺居住地方的社會、自然與人文環境變遷，關注生活問題及其影響，並思考解決方法。 社-E-C1 培養良好的生活習慣，理解並遵守社會規範，參與公共事務，養成社會責任感，尊重並維護自己和他人的人權，關懷自然環境與人類社會的永續發展。 | 1b-II-1 解釋社會事物與環境之間的關係。 2a-II-1 關注居住地方社會事物與環境的互動、差異與變遷等問題。 3d-II-1 探究問題發生的原因與影響，並尋求解決問題的可能做法。 | Ae-II-1 人類為了解決生活需求或滿足好奇心，進行科學和技術的研發，從而改變自然環境與人們的生活。 Ca-II-1 居住地方的環境隨著社會與經濟的發展而改變。 | 1. 透過圖像觀察與討論，認識居住地方的場所、設施及服務項目。 2. 探討居住地方的場所、設施改變的因素，並知道無論如何改變，都要珍惜和善用它們。 3. 運用方法及策略，進行資料的蒐集與閱讀，具體描述居住地方的場所、設施。 | 【活動一】生活好便利 1. 引起動機：教師請學生發表颱風過後停電、停水的情形，對生活造成什麼不方便的地方？ 2. 分組討論：教師引導學生閱讀課本第26-27頁課文及圖片，進行分組討論與發表。 (1)家鄉裡，滿足我們生活用電、通訊服務的地方分別是哪裡？ (2)家鄉裡，滿足我們交通往來的場所、設施有哪些？請舉例說明。 (3)圖書館、文物館、運動中心和公園等場所為我們提供哪些服務？你有沒有去過這些場所？ (4)銀行和郵局提供哪些服務？ 3. 配對遊戲：教師引導學生分組，拿出師生共同製作的字卡，進行配對遊戲。 4. 統整課文重點。 【活動二】場所、設施的改變 1. 引起動機：教師分享近年來餐飲業引進自動點餐機服務，消費者不必再排隊點餐，可以節省時間。 2. 觀察與討論：教師引導學生閱讀與觀察課本第28-29頁課文與圖片，並回答下列問題。 (1)為什麼有些人行陸橋被拆除？ (2)觀察近年來住家附近的設施有沒有被拆除或遷移的情形？為什麼會造成這種情形？ (3)智慧圖書館和公共自行車站，提供我們哪些服務？ 3. 規畫藍圖： (1)教師將全班學生分組，各組簡單畫出居住地方周遭平面圖，並將場所、設施標示出來。 (2)各組依自己及家人生活需求，討論居住地方還需要增加哪些場所、設施？哪些場所、設施可以拆除？在平面圖上做標記。 (3)各組派員上臺說明規畫構想。 (4)教師將各組規畫藍圖張貼在教室後面，讓同學們一起欣賞。 4. 統整課文重點。 | 口語評量 實作評量 紙筆評量 | 【環境教育】 環E4 覺知經濟發展與工業發展對環境的衝擊。 【科技教育】 科E1 了解平日常見科技產品的用途與運作方式。 【資訊教育】 資E10 了解資訊科技於日常生活之重要性。 【家庭暴力防治課程】 性E5 認識性騷擾、性侵害、性霸凌的概念及其求助 【高齡教育】 | |
| 第四週 | 第二單元居住地方的風貌 第1課地方的場所、設施 | 3 | 社-E-A2 敏覺居住地方的社會、自然與人文環境變遷，關注生活問題及其影響，並思考解決方法。 社-E-C1 培養良好的生活習慣，理解並遵守社會規範，參與公共事務，養成社會責任感，尊重並維護自己和他人的人權，關懷自然環境與人類社會的永續發展。 | 1b-II-1 解釋社會事物與環境之間的關係。 2a-II-1 關注居住地方社會事物與環境的互動、差異與變遷等問題。 | Ae-II-1 人類為了解決生活需求或滿足好奇心，進行科學和技術的研發，從而改變自然環境與人們的生活。 Ca-II-1 居住地方的環境隨著社會 | 1. 透過圖像觀察與討論，認識居住地方的場所、設施及服務項目。 2. 探討居住地方的場所、設施改變的因素，並知道無論如何改變，都要珍惜和善用它們。 3. 運用方法及策略，進行資料的蒐集與閱讀，具體描述居住地方的場所、設施。 | 【活動三】善用場所、設施和服務 1. 引起動機： (1)教師分享數則公共場所、設施被破壞事件，請學生發表想法。 (2)學生發表曾經看過或聽過公共場所、設施被破壞的情形？說說看這些設施被破壞，對於其他人有什麼影響？ (3)展示蒐集到的資料，供同學課後一起閱讀討論，作為延伸學習。 2. 事件閱讀與討論： (1)配合教師手冊(資料篇)第98頁「誰是好公民？」學習單，讓學生透過事件閱讀與討論，了解使用設施時，應該注 | 口語評量 實作評量 紙筆評量 | 【環境教育】 環E4 覺知經濟發展與工業發展對環境的衝擊。 【科技教育】 科E1 了解平日常見科技產品的用途與運作方式。 【資訊教育】 資E10 了解資訊科技於日常生活之重要性。 【高齡教育】 | |

| | | | | | | | | | |
|-----|---------------------------|---|---|---|--|--|---|----------------------|---|
| | | | | 3d-II-1 探究問題發生的原因與影響，並尋求解決問題的可能做法。 | 與經濟的發展而改變。 | | <p>意的事項。</p> <p>(2)小組討論學習單情境圖中，他們做了什麼事？他們的行為正確嗎？</p> <p>(3)教師請學生思考，為什麼有些公共場所、設施都會張貼場所、設施的使用規則和注意事項？如果不遵守規則，會有什麼影響？</p> <p>3. 訂定新規則：</p> <p>(1)各小組選擇一個居住地方的場所、設施，就它原有的使用規則和注意事項進行討論。</p> <p>(2)小組討論有什麼需要注意的事項？將討論結果寫在書面紙上。</p> <p>(3)各組上臺介紹該項設施的資料並展示結果。</p> <p>4. 配合動動腦：「你在使用地方的場所、設施時，發現哪些問題？你會如何反映？」</p> <p>5. 習作配合：教師指導學生完成【第1課習作】。</p> <p>6. 統整課文重點。</p> <p>【社會充電站】遊樂設施大改造</p> <p>1. 引起動機：教師請學生說說看，自己曾經去過哪些公園遊玩？公園裡有哪些特別的遊樂設施？學生發表後，展示自己帶來的照片跟同學分享。</p> <p>2. 閱讀與討論：教師指導學生閱讀課本第30~31頁課文及圖片，並進行討論與發表。</p> <p>(1)有些地方的遊樂設施為什麼被拆除？</p> <p>(2)使用不符合安全標準的遊樂設施，可能會發生哪些危險？(3)什麼是特色公園？(4)圖片中介紹的兩個特色公園，你覺得有趣嗎？(5)教師分享數則小朋友使用遊樂設施受傷的相關報導，讓學生了解符合國家安全標準的遊樂設施，才能安全的玩耍。</p> <p>3. 設計藍圖：教師指導學生分組，請各組設計心目中有特色、有趣的公園，提出公園內放置哪些遊樂設施，將這些想法經由小組討論後，繪製在書面紙上。</p> <p>(1)各組上臺發表設計構想。(2)其餘小組給予意見回饋。(3)各小組的設計圖張貼在教室，供全班欣賞。(4)教師提醒學生，設計遊樂設施不是愈新穎愈好，要考慮安全性、實用性。</p> <p>4. 統整課文重點。</p> | | |
| 第五週 | 第二單元居住地方的風貌 第2課地方的居民活動 | 3 | 社-E-B1 透過語言、文字及圖像等表徵符號，理解人類生活的豐富面貌，並能運用多樣的表徵符號解釋相關訊息，達成溝通的目的，促進相互間的理解。 社-E-C1 培養良好的生活習慣，理解並遵守社會規範，參與公共事務，養成社會責任感，尊重並維護自己和他人的人權，關懷自然環境與人類社會的永 | 2a-II-2 表達對居住地方社會事物與環境的關懷。 2b-II-2 感受與欣賞不同文化的特色。 3b-II-1 透過適當 | Aa-II-2 不同群體(可包括年齡、性別、族群、階層、職業、區域或身心特質等)應受到理解、尊重與保護，並避免偏見。 Af-II-1 不同文化的接 | <p>1. 覺察地方居民有不同的文化與生活方式，並能尊重與欣賞不同文化的特色。</p> <p>2. 探究文化因居民間的交流，可能產生合作或創新，並再影響當地的文化。</p> <p>3. 培養對居住地方不同文化的感受力，並能積極參與文化活動，以表達對不同文化的關懷。</p> | <p>【活動一】多姿多彩的生活</p> <p>1. 引起動機：教師展示自己居住地方活動的照片或所蒐集的宣傳海報、照片，並分享參與地方活動的經驗與心得，並引導2~3位學生發表、回應。</p> <p>2. 觀察與討論：教師引導學生閱讀課本第32~33頁課文及圖片並回答問題。(1)課文與圖片提出的居住地方舉辦了哪些活動？(2)和自己組別的活動有什麼相同和不同？(3)組別內沒有照片的活動，可以用標籤紙寫上活動名稱。</p> | 口語評量 實作評量 紙筆評量 | <p>【人權教育】</p> <p>人E5 欣賞、包容個別差異並尊重自己與他人的權利。</p> <p>【原住民族教育】</p> <p>原E11 參與部落活動或社區活動認識原住民族文化。</p> <p>【多元文化教育】</p> <p>多E5 願意與不同文化背景的人相處，並發展群際關係。</p> |

| | | | | | | | | | |
|-----|---------------------------|---|--|--|--|--|--|-------------------------------|--|
| | | | <p>續發展。 社-E-C3 了解自我文化，尊重與欣賞多元文化，關心本土及全球議題。</p> | <p>的管道蒐集與學習主題相關的資料，並判讀其正確性。</p> | <p>觸和交流，可能產生衝突、合作和創新，並影響在地的生活與文化。</p> | | <p>3. 習作配合：教師指導學生完成【第2課習作】第一大題。 4. 統整：居住地方常舉辦各種活動，只要平時多關心並積極參與活動，就會發現居住地方的生活是多采多姿的。藉由活動的進行，也能凝聚居民的共識，並促進彼此的情感交流。 【活動二】文化大不同 1. 引起動機：教師進行調查，了解學生的家人是否遷移到本地居住及其原因，以及新舊居住環境與生活方式、習慣的異同，並請同學上臺分享家人的遷移理由及文化異同經驗。 2. 閱讀與發表：教師引導學生閱讀課本第34~35頁課文與圖片，並回答下列問題。 (1)在我們居住的地方曾看過或接觸過外國人嗎？說說看你的經驗。 (2)這些來自不同地方的居民，對我們當地的生活方式帶來什麼改變？ (3)我們要如何避免對不同文化產生偏見或誤會？ 3. 配合動動腦：「你會用什麼樣的態度和來自不同文化、地區同學相處？」 4. 統整：面對多元文化，我們應以尊重的態度，接納彼此的差異。</p> | | <p>多 E6 了解各文化間的多樣性與差異性。 【高齡教育】</p> |
| 第六週 | 第二單元居住地方的風貌 第2課地方的居民活動 | 3 | <p>社-E-B1 透過語言、文字及圖像等表徵符號，理解人類生活的豐富面貌，並能運用多樣的表徵符號解釋相關訊息，達成溝通的目的，促進相互間的理解。 社-E-C1 培養良好的生活習慣，理解並遵守社會規範，參與公共事務，養成社會責任感，尊重並維護自己和他人的人權，關懷自然環境與人類社會的永續發展。 社-E-C3 了解自我文化，尊重與欣賞多元文化，關心本土及全球議題。</p> | <p>2a-II-2 表達對居住地方社會事物與環境的關懷。 2b-II-2 感受與欣賞不同文化的特色。 3b-II-1 透過適當的管道蒐集與學習主題相關的資料，並判讀其正確性。</p> | <p>Aa-II-2 不同群體(可包括年齡、性別、族群、階層、職業、區域或身心特質等)應受到理解、尊重與保護，並避免偏見。 Af-II-1 不同文化的接觸和交流，可能產生衝突、合作和創新，並影響在地的生活與文化。</p> | <p>1. 覺察地方居民有不同的文化與生活方式，並能尊重與欣賞不同文化的特色。 2. 探究文化因居民間的交流，可能產生合作或創新，並再影響當地的文化。 3. 培養對居住地方不同文化的感受力，並能積極參與文化活動，以表達對不同文化的關懷。</p> | <p>【活動三】文化放大鏡 1. 引起動機：教師調查班上同學最喜歡的食物，並分享喜歡的理由。 2. 閱讀與發表：美食大搜查~教師引導學生閱讀課本第36~37頁課文與圖片，並回答下列問題。 (1)仔細找找在36~37頁的跨頁圖中，發現有哪些不同的食物，而這些食物是來自哪些國家？ (2)我們的居住地方是否還有你聽過、看過或想嘗試的食物？而這些食物來自哪些族群或國家？ 3. 思考與發表。 4. 習作配合：教師指導學生完成【第2課習作】第二大題。 5. 統整課文重點。 【小小探究家】如何了解場所、設施？ 1. 發現問題：教師請學生發表，居住地方有哪些場所、設施，跟同學分享使用的經驗。 2. 蒐集資料： (1)教師指導學生閱讀課本第38頁，討論可以利用哪些方法了解場所、設施？ (2)教師說明實地踏查是透過親身的觀察，蒐集資料的方法。教師可利用戶外教育時間，帶全班學生到附近場所、設施參觀。 3. 整理分析： (1)學生進行分組，利用課本第39頁「六何板」，將蒐集的資料進行整理。 (2)各組依據資料，討論後完成六何板，上臺說明並展示成果。 4. 行動省思： (1)透過六何板關鍵詞，引導學生將資料</p> | <p>口語評量 實作評量 紙筆評量</p> | <p>【人權教育】 人E5 欣賞、包容個別差異並尊重自己與他人的權利。 【原住民族教育】 原E11 參與部落活動或社區活動認識原住民族文化。 【多元文化教育】 多E5 願意與不同文化背景的人相處，並發展群際關係。 多E6 了解各文化間的多樣性與差異性。</p> |

| | | | | | | | | | | |
|-----|-----------------------|---|--|--|--|--|---|----------------------|---------------------------------------|--|
| | | | | | | | 做分析整理，能讓學生了解居住地方的場所、設施。 (2)教師引導學生，也可依照六何板，蒐集其他場所、設施資料，可以幫助我們更加了解它們。 5.統整：運用六何板，可以讓我們將觀察、蒐集的資料，有條理的找出重點。 | | | |
| 第七週 | 第三單元消費與生活 第1課人人有消費 | 3 | 社-E-A3 探究人類生活相關議題，規劃學習計畫，並在執行過程中，因應情境變化，持續調整與創新。 | 1a-II-2 分辨社會事物的類別或先後順序。 1c-II-1 判斷個人生活或民主社會中各項選擇的合宜性。 | Ad-II-2 人們透過儲蓄與消費，來滿足生活需求。 Da-II-1 時間與資源有限，個人須在生活中學會做選擇。 | 1.覺察生活中的消費及交易工具，理解人們可以依需求選擇不同的消費方式。 2.理解生活資源有限，應評估後再消費。 | 【活動一】生活中的消費 1.引起動機—消費工具的演變：教師引導學生觀察課本第42~43頁並提醒觀察重點：從圖中的人物穿著與交易行為，猜一猜，分別與哪種交易工具配對比較合理？為什麼？不同時期的交易工具有什麼優缺點？討論後口頭發表。 2.閱讀與統計—生活中的消費。 3.分享與統整：請各組學生口頭報告統計的消費類別金額，教師協助以方格表將各組的分類金額記錄在黑板上。4.習作配合：教師指導學生完成【第1課習作】第一大題。 5.統整課文重點。 【活動二】多元的交易工具 1.引起動機：請學生拿出上節課使用的消費發票或收據，觀察內容，看看是否可以看出是用什麼工具付款的？是怎麼記錄的？ 2.觀察與討論：教師引導學生閱讀課本第45頁課文，請學生說說看這裡介紹了哪些交易工具？ 3.關鍵提問與討論。 4.分享與統整。 5.習作配合：教師指導學生完成【第1課習作】第二大題。 6.統整課文重點。 【活動三】消費的管道 1.引起動機：請學生在組內分享：你的家人在消費時，較常使用的消費管道有什麼優缺點？師生共同統計全班學生家人的消費管道及優缺點在黑板上。 2.閱讀與討論。 3.關鍵提問與討論：教師將準備好的物品卡片貼在黑板上，並提問：「如果要購買這項物品，你們會選擇什麼消費管道？為什麼？請以時間、地點、金錢等要素進行評估。」 4.習作配合：教師指導學生分組討論【第1課習作】第三、四大題。 5.統整課文重點。 | 口語評量 實作評量 紙筆評量 | 【科技教育】 科E1 了解平日常見科技產品的用途與運作方式。 | |
| 第八週 | 第三單元消費與生活 第2課聰明的消費 | 3 | 社-E-A1 認識自我在團體中的角色，養成適切的態度與價值觀，並探索自我的發展。 | 1c-II-1 判斷個人生活或民主社會中各項選擇的合宜性。 2b-II-1 體認人們對生活事物與環境 | Ba-II-1 人們對社會事物的認識、感受與意見有相同之處，亦有差異性。 Da-II-1 時間與資源有限，個人須在生活中學 | 1.覺察消費欲望與需求的差異，避免不必要的浪費。 2.辨識廣告訊息及流行風潮的影響，學習做合宜的消費決定。 | 【活動一】需要與想要 1.引起動機：快問快答：教師將大多數人表達「想要」或「需要」的圖卡分類貼放在黑板上，活動結束後師生共同審視大家對物品的想法。 2.關鍵提問與討論： (1)生活中有「需要」和「想要」的東西，各對我們有什麼幫助？ (2)我們應該用什麼樣的態度來面對「需要」和「想要」？請舉例說明，並將討 | 口語評量 實作評量 紙筆評量 | 【生命教育】 生E3 理解人是會思考、有情緒、能進行自主決定的個體。 | |

| | | | | | | | | | |
|-----|-----------------------|---|--|---|---|--|---|----------------------|---------------------------------------|
| | | | | 有不同的感受，並加以尊重。 3b-II-2 摘取相關資料中的重點。 | 會做選擇。 Db-II-1 滿足需要的資源有限，在進行各項消費時要做評估再選擇。 | | 論出的共識寫在筆記本上。 3. 習作配合：教師指導學生完成【第2課習作】。 4. 統整：消費前分辨是「需要」還是「想要」，消費時，先購買「需要」的物品，有多餘的錢再考慮「想要」的消費。 【活動二】廣告影響消費 1. 引起動機：教師展示廣告單及附有廣告單的商品包裝，讓小組學生仔細觀察，並說說看這是在賣什麼？在哪些地方看過這些廣告？ 2. 閱讀與角色扮演： (1) 教師提問：「如果是商人，想要賣東西給小學生，你會賣什麼？」請小組學生討論後提出想賣的商品。 (2) 請小組學生運用課本中的三種類廣告訊息，為自己的商品設計一段2分鐘以內的廣告詞表演，以吸引觀眾消費。 3. 發表與討論：教師給每位學生三張玩具鈔，可供欣賞各組廣告表演的回饋。各組輪流上臺發表廣告表演，全部完成後，在黑板上統計各組獲得的紙鈔數目。 4. 統整：面對廣告要能辨別訊息，仔細評估後再做決定。 | | |
| 第九週 | 第三單元消費與生活 第2課聰明的消費 | 3 | 社-E-A1 認識自我在團體中的角色，養成適切的態度與價值觀，並探索自我的發展。 | 1c-II-1 判斷個人生活或民主社會中各項選擇的合宜性。 2b-II-1 體認人們對生活事物與環境有不同的感受，並加以尊重。 3b-II-2 摘取相關資料中的重點。 | Ba-II-1 人們對社會事物的認識、感受與意見有相同之處，亦有差異性。 Da-II-1 時間與資源有限，個人須在生活中學會做選擇。 Db-II-1 滿足需要的資源有限，在進行各項消費時要做評估再選擇。 | 1. 覺察消費欲望與需求的差異，避免不必要的浪費。 2. 辨識廣告訊息及流行風潮的影響，學習做合宜的消費決定。 | 【活動三】流行風潮的影響 1. 引起動機：教師提問「最近小朋友流行什麼呢？卡通動漫？偶像明星？書籍或文具？」 2. 閱讀與釐清：教師提問：「請依照課本圖片中的五個小朋友所說的話，判斷他們正在做什麼？」請以「語詞」來形容每個小朋友對這枝流行筆的態度，(例如：左上角格子紋的男生：分享、蝴蝶結女生—讚美、戴眼鏡男生—差不多、短髮女生—不認同、條紋衣男生—猶豫)。 3. 關鍵提問與討論： (1) 請學生小組討論課本第51頁圖中的情境，想一想，條紋衣男生應該買這枝大家都有的筆嗎？為什麼？運用T表記錄考量因素，小組討論共識做成決定後，寫在第100頁「流行風潮的影響」學習單再貼到黑板上。 (2) 各組上臺分享小組的決定和理由，師生可以口頭回饋。 4. 統整課文重點。 【小小探究家】如何分辨廣告訊息？ 1. 發現問題： 教師對學生提問：「當我們在選購商品時，會注意該商品的廣告嗎？」。 2. 蒐集資料：請學生將廣告單拿出來觀察和比較，彼此確認廣告單販賣的商品或內容。 3. 整理分析：請學生將廣告單上的訊息，以紅筆標示商品功能、以藍筆標示打折促銷、以黑筆標示明星代言、綠筆標示誇大功能，其他類別訊息只標註類 | 口語評量 實作評量 紙筆評量 | 【生命教育】 生E3 理解人是會思考、有情緒、能進行自主決定的個體。 |

| | | | | | | | | | | |
|------|-----------------------|---|---|--|---|---|--|----------------------|--|--|
| | | | | | | | 別而不畫色，完成後彼此確認訊息分類是否正確後交給教師。 4. 行動省思： (1)請學生思考自己會因為哪個廣告訊息而消費？有什麼優缺點？ (2)請學生在小組分享完後，將答案與心得寫在教師手冊(資料篇)第101頁學習單上，完成後交給教師。 5. 統整課文重點。 | | | |
| 第十週 | 第四單元消費與選擇 第1課消費停看聽 | 3 | 社-E-C1 培養良好的生活習慣，理解並遵守社會規範，參與公共事務，養成社會責任感，尊重並維護自己和他人的人權，關懷自然環境與人類社會的永續發展。 | 1c-II-1 判斷個人生活或民主社會中各項選擇的合宜性。 2c-II-1 省思個人的生活習慣與在群體中的角色扮演，尊重人我差異，避免對他人產生偏見。 | Da-II-2 個人生活習慣和方式的選擇，對環境與社會價值觀有不同的影響。 Db-II-1 滿足需要的資源有限，在進行各項消費時要做評估再選擇。 | 1. 學習消費時應注意商品的基本標示，判斷選擇購買的合適性。 2. 認識合宜的消費行為與消費者的權益，維護自己與他人的消費權益。 | 【活動一】購物也需要學習 1. 引起動機：教師指導學生觀察課本第54-55頁，並回答下列問題： (1)這些貨架上的商品有什麼共同的特色？這兩人在做什麼？(例：都是具有環保標章的商品、他們在看商品的標示。) (2)你們還知道哪些消費行為也能做環保？(例：買二手的商品，自備購物袋或者買包裝少的東西。) (3)引導學生閱讀課本第55頁右下角的階層圖，想一想這些標題可能會介紹什麼樣的內容？寫在標題旁邊空白處。 2. 閱讀與討論：教師指導學生閱讀課本第56-57頁，並回答下列問題： (1)說說看，這兩頁的重點在說什麼？(例：消費要考量經濟能力、價格、觀察商品標示，選擇功能與需求。) (2)比較課本第57頁的安全帽功能，哪一個比較符合騎機車的需求？(例：機車安全帽，因為保護範圍較廣。) (3)請學生將收集的商品包裝拿出來，小組討論：「仔細找找看，商品具有哪些標示、標章？」(例：製造日期、內容成分、產地、特殊標章等。)並將觀察到的標示以彩色筆記錄在紙上，教師巡視各組並給予回饋。 3. 小組分享與統整： 請各組學生將小組完成的紙張貼到黑板上，教師隨機抽兩組上臺報告，教師給予口頭回饋，並於課後將各組作品置於公布欄上供學生觀摩。 4. 習作配合：教師指導學生完成【第1課習作】第一大題。 5. 統整：購物要注意商品標示並選擇符合需求、具備安全標章的商品，才能安心選購。 | 口語評量 實作評量 紙筆評量 | | |
| 第十一週 | 第四單元消費與選擇 第1課消費停看聽 | 3 | 社-E-C1 培養良好的生活習慣，理解並遵守社會規範，參與公共事務，養成社會責任感，尊重並維護自己和他人的人權，關懷自然環境與人類社會的永續發展。 | 1c-II-1 判斷個人生活或民主社會中各項選擇的合宜性。 2c-II-1 省思個人的生活習慣與在群體中的角色扮演，尊重人我差異，避 | Da-II-2 個人生活習慣和方式的選擇，對環境與社會價值觀有不同的影響。 Db-II-1 滿足需要的資源有限，在進行各項消費時要做評估再選擇。 | 1. 學習消費時應注意商品的基本標示，判斷選擇購買的合適性。 2. 認識合宜的消費行為與消費者的權益，維護自己與他人的消費權益。 | 【活動二】結帳要注意的事 1. 引起動機： 教師將購物明細、電子發票證明聯、收據及載具等圖片投影展示，請學生說出這些收據和發票的資訊。(例：學生依提供的明細和證明回答，包含購買商品的項目、數量、日期、時間和商家名稱等。)並說明為了節能減碳，政府鼓勵以手機或卡片等載具儲存發票，甚至結合應用軟體自動幫消費者進行發票對獎。 2. 閱讀與討論： (1)教師引導學生閱讀第58-59頁課文與圖片，請學生分享「有沒有類似的消費經驗？」(請學生依實際情況作答。) (2)學生分組討論，將結帳前、中、後要 | 口語評量 實作評量 紙筆評量 | 【人權教育】 人E3 了解每個人需求的不同，並討論與遵守團體的規則。 人E5 欣賞、包容個別差異並尊重自己與他人的權利。 | |

| | | | | | | | | | | |
|------|------------------------|---|--|---|---|---|--|----------------------|---|--|
| | | | | 免對他人產生偏見。 | | | 注意的事情，以時間線方式整理在方格板上，完成後貼在黑板上。 3. 小組分享與統整： 教師指導確認黑板上各組結帳前、中、後的時間線是否正確，同時釐清注意事項中，消費者的責任與權益。 4. 習作配合： 教師指導學生完成【第1課習作】第二大題。 5. 統整： 結帳前後都要注意自己的消費責任與權益。 | | | |
| 第十二週 | 第四單元消費與選擇 第2課消費改變生活 | 3 | 社-E-A2 敏覺居住地方的社會、自然與人文環境變遷，關注生活問題及其影響，並思考解決方法。 | 1a-II-3 舉例說明社會事物與環境的互動、差異或變遷現象。 3d-II-2 評估與選擇可能的做法，嘗試解決問題。 | Da-II-2 個人生活習慣和方式的選擇，對環境與社會價值觀有不同的影響。 Db-II-1 滿足需要的資源有限，在進行各項消費時要做評估再選擇。 | 1. 覺察消費對環境產生的影響，且能舉例說明。 2. 覺察生活中有許多對環境友善的消費，並指出個人能做到環保的消費行為。 | 【活動一】消費產生的汙染 1. 引起動機：請學生猜一猜「自己一天會產生多少個垃圾？一週呢？」 2. 閱讀與討論：教師引導學生閱讀課本第60頁課文及圖片，並回答問題。 3. 關鍵提問與討論： (1)分組討論：我們可以如何避免過度包裝的商品？以及面對過度消費的心態？ (2)請各組學生將解決方法記錄在小白板並貼在黑板上，由各組輪流上台說明，師生共同檢視各組討論的結果。 4. 分享與統整：教師歸納各組的解決方式，學生將歸納記錄在筆記本上交給教師。 5. 習作配合：教師指導學生完成【第2課習作】第一大題。 6. 統整：消費時要適度的克制，不過度購買，避免不必要的浪費。 【活動二】對環境友善的消費 1. 引起動機： (1)請學生小組分享畫出來的家中環保標章，以小白板統計品項和數量。 (2)請學生說明小組統計結果。教師依學生蒐集狀況，補充事先蒐集的環保標章類別。 2. 閱讀與討論： (1)教師引導學生閱讀課本第61頁課文與圖片。 (2)小組討論：「如何在食、衣、住、行、育、樂面向做到對環境友善的消費？」 (3)小組輪流上台說明擬定的環境友善消費，教師與學生共同逐一檢視各組的具體建議，口頭給予回饋。 (4)配合動動腦：「你或家人曾經做到哪些對環境友善的消費？」(例：媽媽買湯麵時，會自備保溫餐盒，避免使用塑膠袋和紙碗包裝。) 3. 統整：選擇具有環保標章、在地食物、可回收、可重複使用的產品或使用環保餐具等，都是符合環保原則的消費。 | 口語評量 實作評量 紙筆評量 | 【環境教育】 環 E6 覺知人類過度的物質需求會對未來世代造成衝擊。 【人權教育】 人E3 了解每個人需求的不同，並討論與遵守團體的規則。 人E5 欣賞、包容個別差異並尊重自己與他人的權利。 | |
| 第十三週 | 第四單元消費與選擇 第2課消費改變生活 | 3 | 社-E-A2 敏覺居住地方的社會、自然與人文環境變遷，關注生活問題及其影響，並思考解決方法。 | 1a-II-3 舉例說明社會事物與環境的互動、差異或變遷 | Da-II-2 個人生活習慣和方式的選擇，對環境與社會價值觀有不同的 | 1. 覺察消費對環境產生的影響，且能舉例說明。 2. 覺察生活中有許多對環境友善的消費，並指出個人能做到環保的消費行為。 | 【活動三】珍惜與助人 1. 引起動機： (1)請學生跟小組成員分享「一週環境友善消費紀錄」。 (2)臺下學生可自行做筆記以便學習他人落實的方法。 | 口語評量 實作評量 紙筆評量 | 【環境教育】 環 E6 覺知人類過度的物質需求會對未來世代造成衝擊。 【人權教育】 | |

| | | | | | | | | | |
|------|-------------------------|---|--|--|--|---|---|----------------------|---|
| | | | | 現象。 3d-II-2 評估與選擇可能的做法，嘗試解決問題。 | 影響。 Db-II-1 滿足需要的資源有限，在進行各項消費時要做評估再選擇。 | | 2. 閱讀與討論：教師引導學生閱讀課本第 62~63 頁課文與圖片，說明選購食物的原則，並回答問題。 3. 討論與發表： (1) 教師請學生分組討論、完成第 102 頁「消費也能幫助人」學習單。 (2) 教師請各組發表學習單內容，並引導學生在自己可以選擇的消費中，選擇環保或公益的消費方式，都是為這個地球和社會盡一分心力的方法。 4. 習作配合：教師指導學生完成【第 2 課習作】。 5. 統整：珍惜食物的消費不僅可以滿足生活需求，也可以利用消費做公益幫助他人。 【小小探究家】買東西要考慮什麼？ 1. 發現問題：全班可選定相同主題，進行後續步驟。 2. 蒐集資料： (1) 請學生先寫下對購買該物品的想法。 (2) 請學生運用課本第 21 頁訪問板，向不同組別的三位學生進行訪問，對購買該物品的看法，並簡要記錄下來。 3. 整理分析： (1) 以小組為單位，說說自己蒐集到的看法，若有重複的就不再贅述。 (2) 小組成員將自己蒐集到對購買該物品的看法，整理成優缺點方格表。 4. 行動省思：請小組成員審視優缺點方格表後，共同討論決定行動，並口頭報告說明小組決定的行動與省思。 5. 統整：消費購物時，除了考量自己的需求與經濟能力外，也可以請教身邊親友的想法，幫助自己評估後再做決定。 | | 人E3 了解每個人需求的不同，並討論與遵守團體的規則。 人E5 欣賞、包容個別差異並尊重自己與他人的權利。 |
| 第十四週 | 第五單元家鄉的地名 第 1 課地名的由來 | 3 | 社-E-A2 敏覺居住地方的社會、自然與人文環境變遷，關注生活問題及其影響，並思考解決方法。 社-E-B1 透過語言、文字及圖像等表徵符號，理解人類生活的豐富面貌，並能運用多樣的表徵符號解釋相關訊息，達成溝通的目的，促進相互間的理解。 | 1a-II-2 分辨社會事物的類別或先後順序。 1b-II-1 解釋社會事物與環境之間的關係。 2a-II-2 表達對居住地方社會事物與環境的關懷。 | Ab-II-1 居民的生活方式與空間利用，和其居住地方的自然、人文環境相互影響。 Cb-II-1 居住地方不同時代的重要人物、事件與文物古蹟，可以反映當地的歷史變遷。 | 1. 從具體的地名事例中，分辨其與自然環境或居民活動之關係，了解家鄉地名的命名方式。 2. 透過認識家鄉地名的由來，了解家鄉的歷史變遷，並進而表達對家鄉事務的關懷。 | 【活動一】家鄉地名想一想 1. 引起動機：教師展示幾張特色照片，讓學生說說看從圖中看到哪些資訊？如果要依照片中資訊來為這個地方命名，我們可以怎麼命名？ 2. 觀察與發表： (1) 教師引導學生閱讀課本第 66~67 頁，請學生說說看，推測一下圖中地名有哪些相同及相異的地方。 (2) 教師揭示與說明這些地名的由來，並引導彙整成「自然環境特色」與「居民活動」兩大類。 3. 影片欣賞與發表：教師引導學生閱讀課本第 68~69 頁，播放新北市石門區地名影片，讓學生觀賞，以了解當地的地名由來，並討論問題。 4. 統整：家鄉的命名方式有很多種，但大多與地方的自然環境特色或居民活動有關。 【活動二】用自然環境來命名 1. 引起動機：教師提問：「在大自然環境中，我們可以觀察到哪些景觀或現象？」 2. 閱讀與討論：教師引導學生閱讀與觀察課本第 70~71 頁課文與圖片，並回答問題。 | 口語評量 實作評量 紙筆評量 | 【海洋教育】 海E14 了解海水中含有鹽等成份，體認海洋資源與生活的關聯性。 【原住民族教育】 原E6 了解並尊重不同族群的歷史文化經驗。 【閱讀素養教育】 閱 E4 中高年級後需發展長篇文本的閱讀理解能力。 【人權教育】 人E3 了解每個人需求的不同，並討論與遵守團體的規則。 人E5 欣賞、包容個別差異並尊重自己與他人的權利。 |

| | | | | | | | | | | |
|------|------------------------|---|--|--|--|--|--|----------------------|--|--|
| | | | | | | | 3. 家鄉地名放大鏡： (1)教師準備紙張，畫上表格，讓學生參考自己所在縣市的行政區圖，找找看家鄉(縣市)有多少鄉鎮市區地名，並填上鄉鎮市區名稱。 (2)分組討論，並將初步的地名分類記錄在第103頁「家鄉地名放大鏡」學習單 4. 討論與分享：各組報告初步分類的內容，說出分類的依據。)教師揭示家鄉裡和自然環境特色有關的鄉鎮市區地名。 5. 統整：各地的自然環境皆不相同，人們會依據當地的自然環境特色為地方命名，是人們對自然環境的認識與對家鄉的認同。 | | | |
| 第十五週 | 第五單元家鄉的地名 第1課地名的由來 | 3 | 社-E-A2 敏覺居住地方的社會、自然與人文環境變遷，關注生活問題及其影響，並思考解決方法。 社-E-B1 透過語言、文字及圖像等表徵符號，理解人類生活的豐富面貌，並能運用多樣的表徵符號解釋相關訊息，達成溝通的目的，促進相互間的理解。 | 1a-II-2 分辨社會事物的類別或先後順序。 1b-II-1 解釋社會事物與環境之間的關係。 2a-II-2 表達對居住地方社會事物與環境的關懷。 | Ab-II-1 居民的生活方式與空間利用，和其居住地方的自然、人文環境相互影響。 Cb-II-1 居住地方不同時代的重要人物、事件與文物古蹟，可以反映當地的歷史變遷。 | 1. 從具體的地名事例中，分辨其與自然環境或居民活動之關係，了解家鄉地名的命名方式。 2. 透過認識家鄉地名的由來，了解家鄉的歷史變遷，並進而表達對家鄉事務的關懷。 | 【活動三】用居民活動來命名 1. 引起動機：教師提問：「在早期臺灣居民的生活中，可能會從事哪些活動？」 2. 觀察與發表：教師引導學生閱讀與觀察課本第72~73頁課文與圖片，並回答下列問題。 (1)屏東縣牡丹鄉的地名和哪個居民活動因素有關？(例：原住民民族牡丹社。) (2)澎湖縣馬公市的地名和哪個居民活動因素有關？(例：媽祖廟建築。) (3)新竹縣新埔鎮的地名和哪個居民活動因素有關？(例：先民新開墾的土地。) (4)高雄市鹽埕區的地名和哪個居民活動因素有關？(例：是早期居民晒鹽的鹽田。) (5)教師以所在縣市的鄉鎮市區地名為例，再補充幾個和以上因素相關的地名。 3. 家鄉地名放大鏡： (1)配合前一節課的表格。居民活動的部分較難從字面上推測出來，因此教師需給予參考資料。 (2)想一想，這些地名中，有哪些可能和居民活動有關？ (3)分組討論，並將初步的地名分類記錄在第103頁「家鄉地名放大鏡」學習單 4. 討論與分享： (1)各組報告初步分類的內容，說出分類的依據。 (2)教師揭示家鄉裡和居民活動有關的鄉鎮市區地名，並說明分類的項目其實很多種，課本僅列舉三種。 5. 習作配合：教師指導學生完成【第1課習作】。 6. 統整：家鄉地名的命名方式有很多，主要和自然環境或居民活動有關，了解家鄉地名的由來，可以幫助我們更加認識家鄉，進而關懷家鄉。 | 口語評量 實作評量 紙筆評量 | 【海洋教育】 海E14 了解海水中含有鹽等成份，體認海洋資源與生活的關聯性。 【原住民族教育】 原E6 了解並尊重不同族群的歷史文化經驗。 【閱讀素養教育】 閱E4 中高年級後需發展長篇文本的閱讀理解能力。 【人權教育】 人E3 了解每個人需求的不同，並討論與遵守團體的規則。 人E5 欣賞、包容個別差異並尊重自己與他人的權利。 | |
| 第十六週 | 第五單元家鄉的地名 第2課探索家鄉地名 | 3 | 社-E-A2 敏覺居住地方的社會、自然與人文環境變遷，關注生活問題及其影響，並思考解決方法。 社-E-B1 透過語言、文字及圖像等表徵符號，理解人類生活的豐富面貌，並能運用多樣的表徵符號解 | 2a-II-2 表達對居住地方社會事物與環境的關懷。 3b-II-1 透過適當 | Ab-II-1 居民的生活方式與空間利用，和其居住地方的自然、人文環境相互影響。 | 1. 探索家鄉地名的由來，了解家鄉地名資料蒐集的多元管道。 2. 理解家鄉的命名受到自然環境或居民活動所影響，體認人們的生活方式與環境會交互影響。 3. 蒐集與摘取相關資料中的重點，並製作圖表，了解圖表的重要性。 | 【活動一】探索家鄉地名的故事 1. 引起動機：教師提問：「如果想知道家鄉地名的由來，我們可以怎麼做？」 2. 討論與分工：教師揭示探索地名的方法、步驟及注意事項後，發下第104頁「探索家鄉地名」學習單。小組討論後選擇探索的目標，並進行工作分配及填表。教師確認各組工作分配，並提醒學 | 口語評量 實作評量 紙筆評量 | 【科技教育】 科E4 體會動手實作的樂趣，並養成正向的科技態度。 【原住民族教育】 原E6 了解並尊重不同族群的歷史文化經驗。 | |

| | | | | | | | | | |
|------|--------------------------|---|--|---|---|---|---|----------------------|--|
| | | | 釋相關訊息，達成溝通的目的，促進相互間的瞭解。 社-E-B2 認識與運用科技、資訊及媒體，並探究其與人類社會價值、信仰及態度的關聯。 社-E-C3 了解自我文化，尊重與欣賞多元文化，關心本土及全球議題。 | 的管道蒐集與學習主題相關的資料，並判讀其正確性。 3b-II-2 摘取相關資料中的重點。 3b-II-3 整理資料，製作成簡易的圖表，並加以說明。 | Cb-II-1 居住地方不同時代的重要人物、事件與文物古蹟，可以反映當地的歷史變遷。 | 4. 分享家鄉地名探索的心得，表達對愛護家鄉之情。 5. 透過觀察、發現臺灣各地地名的共同點，表達對居住地方社會事物與環境的關懷。 6. 透過上網查資料，學會蒐集與學習主題相關的資料，判讀其正確性，摘取相關資料中的重點，製作成簡易的圖表，並加以說明。 | 生回家務必確實完成資料蒐集，以利下次於課堂中進行資料整理。 【活動二】訴說家鄉地名的故事 1. 資料閱讀與討論：教師引導學生閱讀與觀察課本第 76~77 頁課文與圖片。請各組報告所查詢到的資料，並針對報告的資料進行討論，確認最合理的地名由來說法，並進行小組學習單的書寫，其他學生協助繪圖與校對內容。 2. 討論與分享：各組說出查找的地名以及相關典故，其他同學提問與回饋。 3. 習作配合：教師指導學生完成【第 2 課習作】。 4. 統整：家鄉地名由來各不相同，透過地名由來的探索，可以幫助我們更加認識家鄉、愛護家鄉。 【小小探究家】如何上網查資料？ 1. 發現問題：教師引導學生觀看地名「麥寮、貢寮、枋寮」，並回答問題。 2. 蒐集資料：(1)請學生開啟網路搜尋工具。(2)輸入查詢的關鍵字。(3)教師引導學生點選適合的連結，閱讀資料內容。(4)教師可提醒學生網路裡有些資料並不一定正確，所以應學習分辨資訊，才能善用資源。並說明選擇官方或可信之網站資料較為適當。 3. 整理分析： (1)請學生針對查閱到的網站資料，進行分析與歸納，並記錄下來。(2)教師可提醒學生，分析資料完成後，須標註資料來源，遵守著作權法之規範。(3)學生完成後，教師可選擇多位學生進行分享。(4)對於學生蒐集、歸納的地名與由來，教師可以協助製成總表供學生參考。 | | 【閱讀素養教育】 閱 E5 發展檢索資訊、獲得資訊、整合資訊的數位閱讀能力。 【全民國防教育】 |
| 第十七週 | 第六單元家鄉的故事 第 1 課家鄉的老故事 | 3 | 社-E-A2 敏覺居住地方的社會、自然與人文環境變遷，關注生活問題及其影響，並思考解決方法。 社-E-B1 透過語言、文字及圖像等表徵符號，理解人類生活的豐富面貌，並能運用多樣的表徵符號解釋相關訊息，達成溝通的目的，促進相互間的瞭解。 社-E-C3 了解自我文化，尊重與欣賞多元文化，關心本土及全球議題。 | 1a-II-3 舉例說明社會事物與環境的互動、差異或變遷現象。 1b-II-1 解釋社會事物與環境之間的關係。 2a-II-2 表達對居住地方社會事物與環境的關懷。 2b-II-2 感受與欣賞不同文化的特色。 3b-II-1 透過適當的管道蒐 | Ab-II-1 居民的生活方式與空間利用，和其居住地方的自然、人文環境相互影響。 Bc-II-1 各個族群有不同的命名方式、節慶與風俗習慣。 Cb-II-1 居住地方不同時代的重要人物、事件與文物古蹟，可以反映當地的歷史變遷。 | 1. 透過故事的蒐集、分享與討論，了解家鄉發展過程中先民的努力及環境的變遷。 2. 透過傳說的蒐集、分享與討論，知道不同族群的慶典及風俗的由來。 3. 思考家鄉故事的意涵，體認先民的付出及對家鄉發展的意義。 4. 透過文本的閱讀與討論，認識排灣族琉璃珠的由來與傳說故事。 5. 省思家鄉老故事與文化傳承的意義，培養對家鄉的關懷之情。 6. 認識臺灣不同族群的歷史文化，了解尊重與欣賞多元文化的重要性。 | 【活動一】先民的故事 1. 引起動機—家鄉古蹟照片： (1)教師請學生觀察家鄉古蹟的照片。 (2)請學生說出照片中古蹟的地點與參觀的經驗。 (3)教師引導學生了解家鄉的古蹟與先民的發展有關，透過先民開發的過程中留下相關的古蹟，讓我們更了解過去先民努力發展家鄉的過程。 2. 閱讀與討論—家鄉開發的故事：教師引導學生閱讀課本第 82-83 頁，並請學生討論課本中的先民對當地居民的生活有什麼貢獻。 (1)施世榜為什麼要招募許多人一起興建八堡圳？ (2)八堡圳完工後，對當地居民的生活有什麼影響？ (3)洪鳶如何學會蘭草編織？ (4)洪鳶將編織技術傳授給當地婦女，造成了哪些影響？ (5)我們可以從哪裡發現先民努力的痕跡？ 3. 故事分享與討論： (1)請學生就蒐集到有關家鄉先民的故事進行報告，教師引導學生討論。 (2)家鄉先民的努力對當時的生活有什麼 | 口語評量 實作評量 紙筆評量 | 【原住民族教育】 原 E6 了解並尊重不同族群的歷史文化經驗。 【品德教育】 品 E1 良好生活習慣與德行。 【閱讀素養教育】 閱 E4 中高年級後需發展長篇文本的閱讀理解能力。 【全民國防教育】 |

| | | | | | | | | | | |
|------|-------------------------|---|--|---|---|---|--|----------------------|---|--|
| | | | | 集與學習主題相關的資料，並判讀其正確性。 | | | 影響？(可從開墾、教育等角度思考。) (3)是否還影響著我們現在的生活？ (例：水圳持續灌溉、住宅變成古蹟，讓我們能了解當時人們的生活情形。) 4. 統整：家鄉先民的努力，對家鄉有重要的貢獻，正所謂「凡走過必留下痕跡」，我們可以從先民的故事及其留下的相關建築、書籍或景觀，了解過去的生活風貌及對現在的影響。 | | | |
| 第十八週 | 第六單元家鄉的故事 第1課家鄉的老故事 | 3 | 社-E-A2 敏覺居住地方的社會、自然與人文環境變遷，關注生活問題及其影響，並思考解決方法。 社-E-B1 透過語言、文字及圖像等表徵符號，理解人類生活的豐富面貌，並能運用多樣的表徵符號解釋相關訊息，達成溝通的目的，促進相互間的理解。 社-E-C3 了解自我文化，尊重與欣賞多元文化，關心本土及全球議題。 | 1a-II-3 舉例說明社會事物與環境的互動、差異或變遷現象。 1b-II-1 解釋社會事物與環境之間的關係。 2a-II-2 表達對居住地方社會事物與環境的關懷。 2b-II-2 感受與欣賞不同文化的特色。 3b-II-1 透過適當的管道蒐集與學習主題相關的資料，並判讀其正確性。 | Ab-II-1 居民的生活方式與空間利用，和其居住地方的自然、人文環境相互影響。 Bc-II-1 各個族群有不同的命名方式、節慶與風俗習慣。 Cb-II-1 居住地方不同時代的重要人物、事件與文物古蹟，可以反映當地的歷史變遷。 | 1. 透過故事的蒐集、分享與討論，了解家鄉發展過程中先民的努力及環境的變遷。 2. 透過傳說的蒐集、分享與討論，知道不同族群的慶典及風俗的由來。 3. 思考家鄉故事的意涵，體認先民的付出及對家鄉發展的意義。 4. 透過文本的閱讀與討論，認識排灣族琉璃珠的由來與傳說故事。 5. 省思家鄉老故事與文化傳承的意義，培養對家鄉的關懷之情。 6. 認識臺灣不同族群的歷史文化，了解尊重與欣賞多元文化的重要性。 | 【活動二】家鄉的傳說 1. 引起動機：教師引導學生思考：「什麼是傳說故事？與上一節先民的故事有什麼不同？」 2. 閱讀與討論：教師引導學生閱讀與觀察課本第84-85頁課文與圖片，並回答問題。 3. 故事分享與討論：請學生依據已完成的「家鄉故事／傳說」學習單內容進行報告。 (1)教師引導學生討論：家鄉的傳說故事與什麼有關？ (2)我們可以從傳說故事學習到什麼道理？ 4. 習作配合：教師指導學生完成【第1課習作】。 5. 統整：家鄉的傳說故事雖然不一定是真的，但從傳說故事中，我們可以了解先民對自然的觀察與尊敬，及傳說故事所傳達的做人處事道理。 【社會充電站】保「琉」傳說 1. 引起動機：教師播放「山川琉璃吊橋」簡介影片，教師引導聚焦在琉璃珠飾品，請學生發表從影片中觀察到的事物並回答問題。 2. 閱讀與討論：教師引導學生閱讀課本第86-87頁，並觀察圖片回答問題。 3. 琉璃珠大觀園： (1)教師說明排灣族人為了傳承傳統工藝，許多族人都投入製作，將許多排灣族的文化與傳說故事融入其中。 (2)琉璃珠猜一猜：教師以圖片閃示的方式，讓學生猜猜看琉璃珠的名稱，並簡單說明相關的傳說故事。 (4)說說看，你會想佩戴哪一種琉璃珠？為什麼？ (5)引導學生詳讀一篇排灣族琉璃珠的傳說故事，請學生設計和故事意義相關的琉璃珠圖案，並分享設計理念。 4. 統整：每個人的家鄉都有各自的故事與文化，需要我們好好認識與珍惜。而排灣族人透過傳說故事與傳統工藝的結合，讓傳統文化可以傳承下去。 | 口語評量 實作評量 紙筆評量 | 【原住民族教育】 原E6 了解並尊重不同族群的歷史文化經驗。 【品德教育】 品E1 良好生活習慣與德行。 【閱讀素養教育】 閱E4 中高年級後需發展長篇文本的閱讀理解能力。 【全民國防教育】 | |
| 第十九週 | 第六單元家鄉的故事 第2課家鄉故事新發現 | 3 | 社-E-A2 敏覺居住地方的社會、自然與人文環境變遷，關注生活問題及其影響，並思考解決方法。 社-E-C3 了解自我文化，尊重與欣賞多元文化，關心本土及全球議題。 | 1a-II-3 舉例說明社會事物與環境的互動、差異或變遷現象。 1c-II-1 | Ab-II-1 居民的生活方式與空間利用，和其居住地方的自然、人文環境相互影響。 | 1. 透過訪談活動與討論，了解家鄉環境變遷與形成的文化特色都是家鄉故事的一部分。 2. 觀察家鄉生活環境及文化特色，覺察家鄉的發展與居民活動之間的關聯。 3. 分析生活中的不同觀點，判斷個人選擇的合宜性。 | 【活動一】生活的變遷 1. 發表與討論：教師請學生發表第106頁「長輩訪談紀錄表」學習單。 2. 閱讀與討論—小鎮故事：教師引導學生閱讀課本第88-89頁，請學生討論課文中的內容，並回答問題。 3. 統整：家鄉的發展需要居民共同努力，秉持著愛惜家鄉的心，一起關心家 | 口語評量 實作評量 紙筆評量 | 【多元文化教育】 多E1 了解自己的文化特質。 多E4 理解到不同文化共存的事實。 【全民國防教育】 | |

| | | | | | | | | | | |
|-----|------------------|---|---|--|---|--|---|----------------------|--|--|
| | | | | 判斷個人生活或民主社會中各項選擇的合宜性。 2a-II-1 關注居住地方社會事物與環境的互動、差異與變遷等問題。 | Af-II-1 不同文化的接觸和交流，可能產生衝突、合作和創新，並影響在地的生活與文化。 Ca-II-1 居住地方的環境隨著社會與經濟的發展而改變。 | | 鄉的生活環境、文化風貌，我們也能對家鄉有新的發現。 【活動二】美好的家鄉生活 1. 引起動機：教師引導學生閱讀課本第90~91頁，並討論：「我們可以從哪些方面發現家鄉生活環境或是人文風貌的改變？」 2. 閱讀與討論：教師引導學生進行分組討論問題。 3. 習作配合：教師指導學生完成【第2課習作】。 4. 統整：我們可以透過觀察發現家鄉發展過程中的改變，並且了解這些改變來自於居民共同的努力，身為家鄉的一分子，將來我們也可以為家鄉寫下新的故事。 【小小探究家】家鄉改變的影響？ 1. 發現問題—小小劇場：教師請學生閱讀課本第92~93頁，並請學生以戲劇表演問題情境。 2. 蒐集資料：教師引導學生依意願分成「贊成」、「反對」兩組，討論設立大型購物中心對居民生活的影響。 3. 整理分析：兩組發表後，教師引導學生省思「自己是否改變意願？為什麼改變？為什麼不改變？」 4. 行動省思：教師引導學生思考「家鄉有哪些改變？對生活有什麼影響？你喜歡這樣的改變嗎？為什麼？」 5. 統整：我們要時時觀察住家附近的改變，這些改變會影響我們的生活，因此透過觀察發現問題，蒐集相關資料，並聆聽居民不同的想法，進而省思自己的想法後再行動，才能營造美好的生活環境。 | | | |
| 第廿週 | 主題探究與實作 家鄉特派員 | 3 | 社-E-A2 敏覺居住地方的社會、自然與人文環境變遷，關注生活問題及其影響，並思考解決方法。 社-E-A3 探究人類生活相關議題，規劃學習計畫，並在執行過程中，因應情境變化，持續調整與創新。 社-E-C1 培養良好的生活習慣，理解並遵守社會規範，參與公共事務，養成社會責任感，尊重並維護自己和他人的人權，關懷自然環境與人類社會的永續發展。 | 1b-II-1 解釋社會事物與環境之間的關係。 2a-II-2 表達對居住地方社會事物與環境的關懷。 3a-II-1 透過日常觀察與省思，對社會事物與環境提出感興趣的問題。 3b-II-1 透過適當的管道蒐集與學習主題相關的資料， | Ab-II-1 居民的生活方式與空間利用，和其居住地方的自然、人文環境相互影響。 Ba-II-1 人們對社會事物的認識、感受與意見有相同之處，亦有差異性。 Da-II-2 個人生活習慣和方式的選擇，對環境與社會價值觀有不同的影響。 | 1. 透過生活經驗的分享，覺察家鄉的生活問題。 2. 透過實地的觀察與訪問，探究問題發生的原因。 3. 整理分析問題相關資料，評估適當的問題解決方法。 4. 實際執行問題解決方案，記錄過程與結果，並進行分享與省思。 | 【主題探究與實作】家鄉特派員 1. 引起動機：教師播放幾個家鄉問題的短片或呈現幾張照片，內容可以擴及環境、場所、設施、服務人員、消費、休閒活動與交通等多種議題，讓學生聚焦並關注多元議題。 2. 探究活動步驟一： 發現問題： (1)教師引導學生閱讀課本第96~99頁，並觀察圖片。教師說明家鄉特派員的任務主旨，並依照任務步驟及項目說明做法： (2)請學生參考課本第96頁發現公園問題的範例，分享自己曾注意過生活周遭的哪些問題？請學生盡可能舉出各項問題，並記錄在黑板上。請全班討論並決定一個要深入探討的問題。 3. 探究活動步驟二： 蒐集資料： (1)為了找出問題發生的原因，討論資料蒐集的方式，包括上網查資料、訪問、實地觀察等，並進行各組工作分配。 (2)教師指導學生利用課餘時間進行資料蒐集，並於下次課堂中進行報告說明。 4. 探究活動步驟三： | 口語評量 實作評量 紙筆評量 | 【環境教育】 環E3 了解人與自然和諧共生，進而保護重要棲地。 【品德教育】 品E1 良好生活習慣與德行。 品E6 同理分享。 品E7 知行合一。 【全民國防教育】 | |

| | | | | | | | | | | |
|--|--|--|--|--|--|--|---|--|--|--|
| | | | | 並判讀其正確性。 3b-II-3 整理資料，製作成簡易的圖表，並加以說明。 3d-II-1 探究問題發生的原因與影響，並尋求解決問題的可能做法。 | | | 整理分析：請各組報告蒐集到的資料，說明問題發生的可能原因。 5. 探究活動步驟四： 行動省思： (1) 教師指導學生利用課餘時間實際執行解決方法，並說明安全注意事項。 (2) 執行完成任務後，各組報告實際執行的結果，包含執行過程中遇到的各種狀況與問題排除、是否對原本問題的解決產生效果。 (3) 請學生自由分享執行前後的心得。 (4) 將執行結果及心得記錄在課本第 101 頁的學習單。 6. 統整課文重點。 | | | |
|--|--|--|--|--|--|--|---|--|--|--|

註 1：請於表頭列出第一、二學期，屬於一、二、三、四或五年級(112 學年度適用新課綱)，以及所屬學習領域（語文、數學、社會、自然科學、藝術、綜合活動、健康與體育）。

註 2：議題融入部份，請填入法定議題及課綱議題。

註 3：「學習目標」應結合「學習表現」(動詞)與「學習內容」(名詞)，整合為學生本單元應習得的學科本質知能。

註 4：「學習表現」與「學習內容」需呈現領綱完整文字，非只有代號。

註 5：議題融入應同時列出實質內涵，而非只有代號或議題名稱(請參考教育部議題融入說明手冊)。例如：性別平等教育 性 E5 認識性騷擾、性侵害、性霸凌的概念及其求助管道。

註 6：法律規定教育議題如於領域課程融入，其實質內涵之填寫請參考以下文件

1. 環境教育：請參考環境教育議題實質內涵
2. 性別平等教育：請參考性別平等教育實質內涵
3. 性侵害犯罪防治課程：請參考性別平等教育實質內涵-E5
4. 家庭教育課程：請參考家庭教育實質內涵
5. 家庭暴力防治課程：請填寫「融入家庭暴力防治」即可

嘉義縣民雄鄉菁埔國民小學

112 學年度第一學期三年級普通班自然領域課程計畫(表 10-1)

設計者：郭旭興

第一學期

| 教材版本 | 康軒版第一冊 | 教學節數 | 每週(3)節，本學期共(63)節 |
|------|---|------|------------------|
| 課程目標 | 1. 知道自然界的組成和特性；了解自然界各種現象運行的原理原則、規律及作用，為自然科學打好穩固的基礎。會應用所學的解釋科學現象，並能應用到日常生活中。 2. 會使用各種不同的初階工具和實驗器材，進行觀察、實驗、確實紀錄。 3. 會蒐集紙本、網路資料，並分析、製作圖表。 4. 增進個人的思考能力，例如分析、推理、客觀、批判思辨、動腦創造。 5. 增進設計科學實驗步驟的能力，如提出假設、各種變因的設定、下結論（建立模型）。 6. 提升傳達的能力，會用適切的口語/文字/圖像表達探究過程或成果。 7. 提升學生問題解決的能力，會針對日常看到的自然現象，提出問題，再針對問題提出解決的步驟。 8. 熟悉素養導向評量的機制，從知識、了解與應用面向，靈活應用所學之科學概念於生活問題的解決。 9. 增進科學探究的興趣：上課中的操作、討論、思辨、閱讀，能達成此目標。 10. 養成科學思考習慣：對於日常生活中所遇到的人、事、物各種情況，能用客觀、科學觀點，提出解釋、說明或批判。 11. 養成合作的習慣：小組分工合作操作實驗、共同解決問題。 | | |

12. 培養喜愛探究自然的興趣、愛護自然的情操、注意到自然現象的穩定和變化、欣賞周遭自然之美。
13. 體驗科學的探索都是由發現問題開始；了解科學知識的基礎是來自於真實的經驗和證據。
14. 發覺科學也需要創造和想像的元素。
15. 體驗科學知識會隨著新證據的發現而改變，科學知識不是永遠不變的。

| 教學進度 週次 | 單元名稱 | 節數 | 學習領域 核心素養 | 學習重點 | | 學習目標 | 教學重點 | 評量方式 | 議題融入 | 跨領域統整規劃 (無則免) |
|------------|-------------------------|----|--|--|--|---|--|-------------------------|--|------------------|
| | | | | 學習表現 | 學習內容 | | | | | |
| 第一週 | 第一單元多采多姿的植物 活動一植物是什麼 | 3 | <p>自-E-A1 能運用五官，敏銳的觀察周遭環境，保持好奇心、想像力持續探索自然。</p> <p>自-E-B3 透過五官知覺觀察周遭環境的動植物與自然現象，知道如何欣賞美的事物。</p> <p>自-E-C2 透過探索科學的合作學習，培養與同儕溝通表達、團隊合作及和諧相處的能力。</p> | <p>tr-II-1 能知道觀察、記錄所得自然現象的結果是有其原因的，並依據習得的知識，說明自己的想法。</p> <p>tc-II-1 能簡單分辨或分類所觀察到的自然科學現象。</p> <p>ai-II-2 透過探討自然與物質世界的規律性，感受發現的樂趣。</p> <p>ah-II-1 透過各種感官了解生活週遭事物的屬性。</p> | <p>INa-II-1 自然界(包含生物與非生物)是由不同物質所組成。</p> <p>INb-II-4 生物體的構造與功能是互相配合的。</p> <p>INb-II-6 常見植物的外部形態主要由根、莖、葉、花、果實及種子所組成。</p> <p>INb-II-7 動植物體的外部形態和內部構造，與其生長、行為、繁衍後代和適應環境有關。</p> | <p>1.知道自然環境中包含生物和非生物；生物中有些是動物，有些是植物。</p> <p>2.知道植物的身體外形不同，但大部分可以分成根、莖、葉、花、果實和種子等部位。</p> | <p>【活動 1-1】校園大探索</p> <p>1.認識生物與非生物，生物有生命，非生物沒有生命。</p> <p>2.教師說明如何簡單分辨生物與非生物的方法，例如生物有生死、繁殖、能運動等，非生物則不行。</p> <p>3.生物中有些是動物，有些是植物。</p> <p>4.教師說明校園生物中，有的是動物如鳥、蝴蝶、蚯蚓等。牠們有的會飛、有的會動、有的須要吃東西、有的會長大、有的會繁殖後代等。</p> <p>5.教師說明校園生物中，有的是植物如花草樹木。因為它們大多不會動，不能跳也不會飛，不像動物一樣會吃東西，可是它們也需要水和空氣，也要曬太陽，而且它們也會長大，會繁殖後代。</p> <p>【活動 1-2】植物的身體</p> <p>1.教師帶學生探索校園的植物。</p> <p>2.認識植物身體外形具多樣性。</p> <p>3.教師說明不同植物的外形不一樣。透過觀察，引導學生說出下列的關鍵詞或概念，例如榕樹、樟樹等莖很硬，長得高大。</p> <p>4.有些矮小的植物，如長春花、牽牛花、軟枝黃蟬等，莖柔軟，隨風吹會彎曲等。</p> <p>5.了解植物身體外形不同，但大部分可以分成根、莖、葉、花、果實和種子等構造，使植物能適應環境，進行生長和繁殖。</p> | <p>口頭評量</p> <p>習作評量</p> | <p>【性別平等教育】</p> <p>性 E3 覺察性別角色的刻板印象，了解家庭、學校與職業的分工，不應受性別的限制。</p> <p>【環境教育】</p> <p>環 E2 覺知生物生命的美與價值，關懷動、植物的生命。</p> <p>環 E3 了解人與自然和諧共生，進而保護重要棲地。</p> <p>【品德教育】</p> <p>品 EJU1 尊重生命。</p> <p>【閱讀素養教育】</p> <p>閱 E1 認識一般生活情境中需要使用的，以及學習學科基礎知識所應具備的字詞彙。</p> <p>閱 E4 中高年級後需發展長篇文本的閱讀理解能力。</p> <p>閱 E12 培養喜愛閱讀的態度。</p> <p>【戶外教育】</p> <p>戶 E1 善用教室外、戶外及校外教學，認識生活環境(自然或人為)。</p> <p>戶 E2 豐富自身與</p> | |

| | | | | | | | | | | |
|-----|------------------------------|---|---|---|--|---|---|----------------------|---|--|
| | | | | | | | | | 環境的互動經驗，培養對生活環境的覺知與敏感，體驗與珍惜環境的好。戶 E3 善用五官的感知，培養眼、耳、鼻、舌、觸覺及心靈對環境感受的能力。 | |
| 第二週 | 第一單元多采多姿的植物 活動二植物如何獲取陽光和水 | 3 | 自-E-A1 能運用五官，敏銳的觀察周遭環境，保持好奇心、想像力持續探索自然。 自-E-B3 透過五官知覺觀察周遭環境的動植物與自然現象，知道如何欣賞美的事物。 自-E-C2 透過探索科學的合作學習，培養與同儕溝通表達、團隊合作及和諧相處的能力。 | tr-II-1 能知道觀察、記錄所得自然現象的結果是有其原因的，並依據習得的知識，說明自己的想法。 tc-II-1 能簡單分辨或分類所觀察到的自然科學現象。 ai-II-2 透過探討自然與物質世界的規律性，感受發現的樂趣。 ah-II-1 透過各種感官了解生活週遭事物的屬性。 | INb-II-6 常見植物的外部形態主要由根、莖、葉、花、果實及種子所組成。 INb-II-4 生物體的構造與功能是互相配合的。 INb-II-7 動物體的外部形態和內部構造，與其生長、行為、繁衍後代和適應環境有關。 | 1.認識植物葉子的特徵。 2.植物葉子在莖或枝條上的生長方式有不同的特徵。 3.認識不同形態的莖特徵，可以支撐植物的身體，或彎曲攀爬，幫助植物向上生長，獲取更多陽光。 4.認識木本莖、草本莖和藤本莖。 | 【活動 2-1】植物的葉 1.教師帶學生到校園中觀察，並選擇一棵植物，記錄它的葉子在樹枝上的生長方式，須提醒學要詳細記錄葉子在枝條上的生長情形及葉子的特徵。 2.教師須注意並指導學生進行正確記錄。 3.教師介紹植物的葉子能幫助辨認植物和製造養分，再請學生觀察自己記錄下的植物的葉子有什麼特徵。 4.教師指導學生認識不同植物的葉子特徵，可以用葉子特徵資料中所提到的葉形、葉緣及葉脈種類輔助說明。 5.教師說明葉子在枝條上是交錯生長的，可以幫助植物獲取更多陽光。 6.教師說明葉子的生長情形稱為葉序，分為對生、互生和輪生等，且葉子會從枝條上的節長出來。 7.教師說明葉子有不同的生長方式，都是為了替植物爭取陽光。 【活動 2-2】植物的莖 1.教師說明植物的莖可以支撐植物的身體，向著陽光方向生長，以爭取更多陽光。 2.教師帶學生至校園中觀察植物的莖。 3.教師指導學生認識植物莖的特徵，可分為： (1)木本莖：通常較粗壯，可以持續生長且長得較高，因此可以獲得更多的陽光。有些莖的表面會有明顯的紋路或特徵。 | 口頭評量 實作評量 習作評量 | 【性別平等教育】 性 E3 覺察性別角色的刻板印象，了解家庭、學校與職業的分工，不應受性別的限制。 【環境教育】 環 E2 覺知生物生命的美與價值，關懷動、植物的生命。 環 E3 了解人與自然和諧共生，進而保護重要棲地。 【品德教育】 品 EJU1 尊重生命。 【閱讀素養教育】 閱 E1 認識一般生活情境中需要使用的，以及學習學科基礎知識所應具備的字詞彙。 閱 E4 中高年級後需發展長篇文本的閱讀理解能力。 閱 E12 培養喜愛閱讀的態度。 【戶外教育】 戶 E1 善用教室外、戶外及校外教 | |

| | | | | | | | | | | |
|-----|------------------------------|---|---|---|--|--|---|--------------|--|--|
| | | | | | | | (2)草本莖：通常較細，能支撐植物直立，會向四面八方長出較多的枝條，獲取更多的陽光。 (3)藤本莖：通常較柔軟，無法支撐植物直立，需要依靠其他物體來攀爬，獲取更多的陽光。 3.教師可請學生利用下課時間到校園裡找一找，有哪些植物是草本莖、木本莖和藤本莖，課堂上可以做分享。 | | 學，認識生活環境（自然或人為）。 戶 E2 豐富自身與環境的互動經驗，培養對生活環境的覺知與敏感，體驗與珍惜環境的好。 戶 E3 善用五官的感知，培養眼、耳、鼻、舌、觸覺及心靈對環境感受的能力。 | |
| 第三週 | 第一單元多采多姿的植物 活動二植物如何獲取陽光和水 | 3 | 自-E-A1 能運用五官，敏銳的觀察周遭環境，保持好奇心、想像力持續探索自然。 自-E-B3 透過五官知覺觀察周遭環境的動植物與自然現象，知道如何欣賞美的事物。 自-E-C2 透過探索科學的合作學習，培養與同儕溝通表達、團隊合作及和諧相處的能力。 | tr-II-1 能知道觀察、記錄所得自然現象的結果是有其原因的，並依據習得的知識，說明自己的想法。 tc-II-1 能簡單分辨或分類所觀察到的自然科學現象。 ai-II-2 透過探討自然與物質世界的規律性，感受發現的樂趣。 ah-II-1 透過各種感官了解生活週遭事物的屬性。 | INb-II-4 生物體的構造與功能是互相配合的。 INb-II-6 常見植物的外部形態主要由根、莖、葉、花、果實及種子所組成。 INb-II-7 動植物體的外部形態和內部構造，與其生長、行為、繁衍後代和適應環境有關。 INf-II-3 自然的規律與變化對人類生活應用與美感的啟發。 INg-II-1 自然環境中有許多資源。 | 1.認識不同形態的莖特徵，可以支撐植物的身體，或彎曲攀爬，幫助植物向上生長，獲取更多陽光。 2.認識木本莖、草本莖和藤本莖。 3.知道植物根的功能，並認識軸根和鬚根的差異。 4.藉由探究活動了解植物所需的水分是由根部吸收。 | 【活動 2-2】植物的莖 1.教師說明植物的莖可以支撐植物的身體，向著陽光方向生長，以爭取更多陽光。 2.教師帶學生至校園中觀察植物的莖。 3.教師指導學生認識植物莖的特徵，可分為： (1)木本莖：通常較粗壯，可以持續生長且長得較高，因此可以獲得更多的陽光。有些莖的表面會有明顯的紋路或特徵。 (2)草本莖：通常較細，能支撐植物直立，會向四面八方長出較多的枝條，獲取更多的陽光。 (3)藤本莖：通常較柔軟，無法支撐植物直立，需要依靠其他物體來攀爬，獲取更多的陽光。 3.教師可請學生利用下課時間到校園裡找一找，有哪些植物是草本莖、木本莖和藤本莖，課堂上可以做分享。 【活動 2-3】植物的根 1.教師說明植物的根可以幫助植物抓住土壤、固定植物身體，讓植物能向上生長獲取陽光。 2.教師帶學生觀察榕樹和牛筋草的根有什麼不同。 3.教師說明大部分植物的根都長在地下（有些長在地面、空氣和水裡），只有蔬 | 口頭評量 習作評量 | 【性別平等教育】 性 E3 覺察性別角色的刻板印象，了解家庭、學校與職業的分工，不應受性別的限制。 【環境教育】 環 E2 覺知生物生命的美與價值，關懷動、植物的生命。 環 E3 了解人與自然和諧共生，進而保護重要棲地。 【品德教育】 品 EJUI 尊重生命。 【閱讀素養教育】 閱 E1 認識一般生活情境中需要使用的，以及學習學科基礎知識所應具備的字詞彙。 閱 E4 中高年級後需發展長篇文本的閱讀理解能力。 閱 E12 培養喜愛閱讀的態度。 | |

| | | | | | | | | | |
|-----|--|---|--|----------------------------|--|--|---|-------------------------|--|
| | | | | | 人類生存與生活需依賴自然環境中的各種資源，但自然資源都是有限的，需要珍惜使用。 | | <p>菜比較有機會觀察到根。</p> <p>4.教師指導學生仔細觀察課本中蔥、蒜、小白菜、萵菜、菠菜等五種植物的根有什麼不一樣？</p> <p>5.教師亦可在學校裡找幾株植物，半小時前充分澆水後，再引領學生用鏟子挖鬆泥土拔起來，將根洗乾淨後做觀察。請學生分辨挖取的植物根是屬於鬚根還是軸根。</p> <p>6.教師指導學生認識植物根的特徵，可分為：</p> <p>(1)軸根：有一條較粗的主根，例如萵菜、小白菜和菠菜。</p> <p>(2)鬚根：細細小小、長得像鬍鬚的根，例如蔥和蒜。</p> <p>7.教師說明植物的根大致可以分為鬚根和軸根兩類，軸根可以深入土壤，鬚根則能在土壤淺層生長。</p> <p>8.教師說明植物沒有足夠的水分時，整株植物會下垂，但澆水在土壤上後，就能恢復生氣，藉此討論水分是不是由根部吸收。</p> <p>9.進行「怎麼知道植物會吸水」實驗。</p> <p>10.實驗時須注意植物的根部完整性，避免植物根部受傷影響實驗結果。</p> <p>11.說明植物生長所需的水分是從根部吸收。</p> | | <p>【戶外教育】</p> <p>戶 E1 善用教室外、戶外及校外教學，認識生活環境（自然或人為）。</p> <p>戶 E2 豐富自身與環境的互動經驗，培養對生活環境的覺知與敏感，體驗與珍惜環境的好。</p> <p>戶 E3 善用五官的感知，培養眼、耳、鼻、舌、觸覺及心靈對環境感受的能力。</p> |
| 第四週 | 第一單元多采多姿的植物 活動二植物如何獲取陽光和水/活動三花、果實和種子有什麼功能 | 3 | <p>自-E-A1 能運用五官，敏銳的觀察周遭環境，保持好奇心、想像力持續探索自然。</p> <p>自-E-B3 透過五官知覺觀察周遭環境的動植物與自然現象，知道如何欣賞美的事物。</p> <p>自-E-C2 透過探索科學的合作學習，培養與同儕溝通表達、團隊合作及和諧相處的能力。</p> | ah-II-1 透過各種感官了解生活週遭事物的屬性。 | <p>INb-II-6 常見植物的外部形態主要由根、莖、葉、花、果實及種子所組成。</p> <p>INb-II-7 動植物體的外部形態和內部構造，與其生長、行為、繁衍後</p> | <p>1.知道植物根的功能，並認識軸根和鬚根的差異。</p> <p>2.藉由探究活動了解植物所需的水分是由根部吸收。</p> <p>3.知道不同季節會開不同的花。</p> <p>4.認識花的基本構造，包含花萼、花瓣、雄蕊和雌蕊。</p> <p>5.知道花朵的功能。</p> | <p>【活動 2-3】植物的根</p> <p>1.教師說明植物的根可以幫助植物抓住土壤、固定植物身體，讓植物能向上生長獲取陽光。</p> <p>2.教師帶學生觀察榕樹和牛筋草的根有什麼不同。</p> <p>3.教師說明大部分植物的根都長在地下（有些長在地面、空氣和水裡），只有蔬菜比較有機會觀察到根。</p> <p>4.教師指導學生仔細觀察課本中蔥、蒜、小白菜、萵菜、菠菜等五種植物的根有什麼不一樣？</p> <p>5.教師亦可在學校裡找幾株植物，半小</p> | <p>口頭評量</p> <p>習作評量</p> | <p>【性別平等教育】</p> <p>性 E3 覺察性別角色的刻板印象，了解家庭、學校與職業的分工，不應受性別的限制。</p> <p>【環境教育】</p> <p>環 E2 覺知生物生命的美與價值，關懷動、植物的生命。</p> <p>環 E3 了解人與自然和諧共生，進而</p> |

| | | | | | | | |
|--|--|--|--|--|---|--|--|
| | | | | <p>代和適應環境有關。</p> <p>INf-II-3 自然的規律與變化對人類生活應用與美感的啟發。</p> <p>INg-II-1 自然環境中有許多資源。人類生存與生活需依賴自然環境中的各種資源，但自然資源都是有限的，需要珍惜使用。</p> | <p>時前先充分澆水後，再引領學生用鏟子挖鬆泥土拔起來，將根洗乾淨後做觀察。請學生分辨挖取的植物根是屬於鬚根還是軸根。</p> <p>6.教師指導學生認識植物根的特徵，可分為：</p> <p>(1)軸根：有一條較粗的主根，例如莧菜、小白菜和菠菜。</p> <p>(2)鬚根：細細小小、長得像鬍鬚的根，例如蔥和蒜。</p> <p>7.教師說明植物的根大致可以分為鬚根和軸根兩類，軸根可以深入土壤，鬚根則能在土壤淺層生長。</p> <p>8.教師說明植物沒有足夠的水分時，整株植物會下垂，但澆水在土壤上後，就能恢復生氣，藉此討論水分是不是由根部吸收。</p> <p>9.進行「怎麼知道植物會吸水」實驗。</p> <p>10.實驗時須注意植物的根部完整性，避免植物根部受傷影響實驗結果。</p> <p>11.說明植物生長所需的水分是從根部吸收。</p> <p>【活動 3-1】植物的花</p> <p>1.配合校園實際情形，教師指導學生至校園中找一找，哪些植物正在開花？</p> <p>2.教師帶學生認識、欣賞四季中的植物之美。</p> <p>3.教師提問有沒有看過蜜蜂採蜜，引導學生發表對花的看法。</p> <p>4.教師亦可事先準備幾朵不同植物的花，建議具有花瓣、花萼、雄蕊和雌蕊的完全花，例如茶花、朱槿、金針花、月橘、洋紫荊、豔紫荊、番石榴花等。</p> <p>5.有些植物是單性花，雄花和雌花同株異花，或雄花缺雌蕊，或雌花缺雄蕊，是為不完全花。</p> <p>6.教師說明花的基本構造，包含花瓣、花萼、雄蕊和雌蕊，並知道它們的功能。</p> <p>7.可實際呈現植物的花，讓學生觀察哪</p> | <p>保護重要棲地。</p> <p>【品德教育】 品 EJU1 尊重生命。</p> <p>【閱讀素養教育】 閱 E1 認識一般生活情境中需要使用的，以及學習學科基礎知識所應具備的字詞彙。 閱 E4 中高年級後需發展長篇文本的閱讀理解能力。 閱 E12 培養喜愛閱讀的態度。</p> <p>【戶外教育】 戶 E1 善用教室外、戶外及校外教學，認識生活環境（自然或人為）。 戶 E2 豐富自身與環境的互動經驗，培養對生活環境的覺知與敏感，體驗與珍惜環境的好。 戶 E3 善用五官的感知，培養眼、耳、鼻、舌、觸覺及心靈對環境感受的能力。</p> | |
|--|--|--|--|--|---|--|--|

| | | | | | | | | | | |
|-----|---|---|--|---|--|--|---|----------------------|---|--|
| | | | | | | | 些花的顏色鮮豔、有花蜜或特殊的氣味等，再說明這些特徵可以幫助植物吸引動物前來採食、繁衍後代。 8.若時間較彈性，教師可帶學生選用花的各部位，分別夾在書本中，壓住待乾燥後組合成不同圖案，黏貼在卡紙上做成標本。 | | | |
| 第五週 | 第一單元多采多姿的植物 活動三花、果實和種子有什麼功能 第二單元生活中的力 活動一力的現象有哪些 | 3 | 自-E-A1 能運用五官，敏銳的觀察周遭環境，保持好奇心、想像力持續探索自然。 自-E-B1 能分析比較、製作圖表、運用簡單數學等方法，整理已有的自然科學資訊或數據，並利用較簡單形式的口語、文字、影像、繪圖或實物、科學名詞、數學公式、模型等，表達探究之過程、發現或成果。 自-E-B3 透過五官知覺觀察周遭環境的動植物與自然現象，知道如何欣賞美的事物。 自-E-C2 透過探索科學的合作學習，培養與同儕溝通表達、團隊合作及和諧相處的能力。 | ah-II-1 透過各種感官了解生活週遭事物的屬性。 tr-II-1 能知道觀察、記錄所得自然現象的結果是有其原因的，並依據習得的知識，說明自己的想法。 po-II-1 能從日常經驗、學習活動、自然環境，進行觀察，進而能察覺問題。 pe-II-2 能正確安全操作適合學習階段的物品、器材儀器、科技設備及資源，並能觀測和記錄。 pa-II-2 能從得到的資訊或數據，形成解釋、得到解答、解決問題。並能將自己的探究結果和他人的結果 | INb-II-6 常見植物的外部形態主要由根、莖、葉、花、果實及種子所組成。 INb-II-7 動植物體的外部形態和內部構造，與其生長、行為、繁衍後代和適應環境有關。 INf-II-3 自然的規律與變化對人類生活應用與美感的啟發。 INg-II-1 自然環境中有許多資源。人類生存與生活需依賴自然環境中的各種資源，但自然資源都是有限的，需要珍惜使用。 INd-II-8 力 | 1.知道果實裡面有種子。 2.知道不同植物果實的外形、大小、顏色等各有不同，但都能幫助植物傳播種子。 3.了解植物與我們的生活關係密切。 4.能發現生活中各種力的作用。 5.藉由滾球實驗，了解力的作用對物體運動狀態的影響。 6.透過推牆、壓膠泥、拉橡皮筋等遊戲，讓學生體會，物體受力時的形狀有什麼變化。 | 【活動 3-2】果實和種子 1.教師可以事先準備本文中的果實或當季水果（或請學生準備），在上課時用實物做具體的觀察。 2.教師說明月橘開花到結果實，花朵授粉後，果實慢慢長大，顏色由綠色逐漸轉為紅色，表示成熟。 3.教師說明植物開花後會結出果實，果實裡面有種子。 4.配合龍眼、臺灣欒樹或其他果實圖片，觀察植物的果實和種子，知道不同果實的大小、顏色、氣味、形狀和種子數量各有不同，不同果實也能用不同方式幫助傳播種子。 【活動 3-3】植物與生活 1.教師引導學生思考，我們生活上離不開植物，可從日常的食、衣、住、行、育和樂各方面，探討植物和我們生活的關係是如何密切。建議分組討論，讓學生逐一發表自己的感受，交換心得。 2.了解植物與生活中的食、衣、住、行、育、樂等息息相關。 3.教師說明植物也可以作為動物居住的環境，例如鳥會在樹上築巢。 4.教師說明植物也是動物的食物來源，例如蜜蜂採蜜、草食動物吃草等。 【科學閱讀】植物莖大不同 1.介紹 3 種植物特殊的莖，讓學生認識植物莖的形態是十分多樣的。 2.教師歸納地錦的莖會長出小吸盤，可以吸附在牆面往上爬；玫瑰的莖上布滿了刺，可以保護玫瑰不被鳥類等動物啃食；九芎的莖非常的光滑，猴子等動物 | 口頭評量 實作評量 習作評量 | 【性別平等教育】 性 E3 覺察性別角色的刻板印象，了解家庭、學校與職業的分工，不應受性別的限制。 【環境教育】 環 E2 覺知生物生命的美與價值，關懷動、植物的生命。 環 E3 了解人與自然和諧共生，進而保護重要棲地。 【品德教育】 品 EJU1 尊重生命。 【閱讀素養教育】 閱 E1 認識一般生活情境中需要使用的，以及學習學科基礎知識所應具備的字詞彙。 閱 E4 中高年級後需發展長篇文本的閱讀理解能力。 閱 E12 培養喜愛閱讀的態度。 【戶外教育】 戶 E1 善用教室外、戶外及校外教學，認識生活環境（自然或人為）。 | |

| | | | | | | | | | |
|-----|-------------------------|---|---|--|--|---|--|-------------------------------------|---|
| | | | | <p>(例如：來自老師)相比較，檢查是否相近。</p> <p>ai-II-1 保持對自然現象的好奇心，透過不斷的探尋和提問，常會有新發現。</p> | <p>有各種不同的形式。</p> <p>INd-II-9 施力可能會使物體改變運動情形或形狀；當物體受力變形時，有的可恢復原狀，有的不能恢復原狀。</p> <p>INc-II-3 力的表示法，包括大小、方向與作用點等。</p> | | <p>因而不愛攀爬，所以九芎又被稱為「猴不爬」。</p> <p>【活動 1-1】物體受力後的變化</p> <ol style="list-style-type: none"> 1.教師說明踢足球、踩扁飲料罐都是我們常見的用力動作，請學生發表生活中還有什麼時候會用力？ 2.老師請學生先思考、討論除了人用力可以移動物體，還有哪裡可以看到力的現象，老師可視學生回答提示布告欄上的海報為什麼能固定在布告欄上。 3.引導學生認識生活中有各種力的現象和作用，教師接著提問力都能造成上述的改變嗎。 4.進行「你推我擋的滾球」實驗。 5.教師說明力的作用會造成物體形狀改變或位置移動。 6.教師說明除了運動狀態可能會改變，物體受到力的作用時，還可能看到其他變化，並指導學生了解物體的形狀可能會改變，例如踩扁罐子。 7.進行「物體受力形狀的變化」實驗。 8.察覺有些物體形狀改變後，還能恢復原狀，有些則無法恢復原狀。 | | <p>戶 E2 豐富自身與環境的互動經驗，培養對生活環境的覺知與敏感，體驗與珍惜環境的好。</p> <p>戶 E3 善用五官的感知，培養眼、耳、鼻、舌、觸覺及心靈對環境感受的能力。</p> <p>【科技教育】</p> <p>科 E9 具備與他人團隊合作的能力。</p> <p>【生涯規劃教育】</p> <p>涯 E12 學習解決問題與做決定的能力。</p> |
| 第六週 | 第二單元生活中的力 活動一力的現象有哪些 | 3 | <p>自-E-A1 能運用五官，敏銳的觀察周遭環境，保持好奇心、想像力持續探索自然。</p> <p>自-E-B1 能分析比較、製作圖表、運用簡單數學等方法，整理已有的自然科學資訊或數據，並利用較簡單形式的口語、文字、影像、繪圖或實物、科學名詞、數學公式、模型等，表達探究之過程、發現或成果。</p> | <p>tr-II-1 能知道觀察、記錄所得自然現象的結果是有其原因的，並依據習得的知識，說明自己的想法。</p> <p>po-II-1 能從日常經驗、學習活動、自然環境，進行觀察，進而能察覺問題。</p> <p>pe-II-2 能正確安全操作適合學習階段的</p> | <p>INd-II-8 力有各種不同的形式。</p> <p>INd-II-9 施力可能會使物體改變運動情形或形狀；當物體受力變形時，有的可恢復原狀，有的不能恢復原狀。</p> <p>INc-II-3 力的表示法，包括大小、方向與作用</p> | <ol style="list-style-type: none"> 1.能發現生活中各種力的作用。 2.藉由滾球實驗，了解力的作用對物體運動狀態的影響。 3.透過推牆、壓膠泥、拉橡皮筋等遊戲，讓學生體會，物體受力時的形狀有什麼變化。 4.察覺力有方向和大小兩的要素，並知道施力的位置稱為力的作用點。 5.了解力可以利用簡單符號表示。 6.察覺物體受力的大小與方向不同，物體的形狀變化或運動方向也不同。 | <p>【活動 1-1】物體受力後的變化</p> <ol style="list-style-type: none"> 1.教師說明踢足球、踩扁飲料罐都是我們常見的用力動作，請學生發表生活中還有什麼時候會用力？ 2.老師請學生先思考、討論除了人用力可以移動物體，還有哪裡可以看到力的現象，老師可視學生回答提示布告欄上的海報為什麼能固定在布告欄上。 3.引導學生認識生活中有各種力的現象和作用，教師接著提問力都能造成上述的改變嗎。 4.進行「你推我擋的滾球」實驗。 5.教師說明力的作用會造成物體形狀改變或位置移動。 6.教師說明除了運動狀態可能會改變，物體受到力的作用時，還可能看到其他變化，並指導學生了解物體的形狀可能 | <p>口頭評量</p> <p>實作評量</p> <p>習作評量</p> | <p>【性別平等教育】</p> <p>性 E3 覺察性別角色的刻板印象，了解家庭、學校與職業的分工，不應受性別的限制。</p> <p>【科技教育】</p> <p>科 E9 具備與他人團隊合作的能力。</p> <p>【生涯規劃教育】</p> <p>涯 E12 學習解決問題與做決定的能力。</p> <p>【閱讀素養教育】</p> <p>閱 E1 認識一般生活情境中需要使用的，以及學習學科</p> |

| | | | | | | | | | |
|-----|-------------------------|---|--|---|---|---|---|--|--|
| | | | 物品、器材儀器、科技設備及資源，並能觀測和記錄。 pa-II-2 能從得到的資訊或數據，形成解釋、得到解答、解決問題。並能將自己的探究結果和他人的結果（例如：來自老師）相比較，檢查是否相近。 ai-II-1 保持對自然現象的好奇心，透過不斷的探尋和提問，常會有新發現。 | 點等。 | | 會改變，例如踩扁罐子。 7.進行「物體受力形狀的變化」實驗。 8.察覺有些物體形狀改變後，還能恢復原狀，有些則無法恢復原狀。 【活動 1-2】怎麼表示力的大小和方向 1.透過踢足球、打躲避球的情境圖與學生討論如何能將球踢入球門內和擊中內場的同學。 2.教師可提問圖中的小朋友為什麼沒辦法將球踢進球門或擊中內場的同學，請學生簡單討論後發表想法。 3.教師說明力有大小和方向的差異，我們可以用簡單的符號來表示力的大小和方向，用以描述力對物體作用的情形。 4.引導學生比較不同圖片中力的表示方式，判斷哪一顆球會被壓得比較扁，並說明原因。 5.教師說明箭號線段較長，表示用較大的力量壓球，球形狀改變的程度會比較大。 6.教師歸納從力的作用點、方向與大小，可以知道力的作用對物體的影響，進而預測物體形狀或運動狀態的變化。透過符號，向他人傳達力對物體作用情形。 7.教師引導學生察覺用力的方向與大小不同，物體運動的情形也不同。 | | 基礎知識所應具備的字詞彙。 閱 E4 中高年級後需發展長篇文本的閱讀理解能力。 閱 E12 培養喜愛閱讀的態度。 | |
| 第七週 | 第二單元生活中的力 活動二磁力有什麼特性 | 3 | 自-E-A1 能運用五官，敏銳的觀察周遭環境，保持好奇心、想像力持續探索自然。 自-E-B1 能分析比較、製作圖表、運用簡單數學等方法，整理已有的自然科學資訊或數據，並利用較簡單形式的口語、文字、影像、繪圖或實物、科學名詞、數學公式、模型等，表達探究之過程、發現或成果。 | tr-II-1 能知道觀察、記錄所得自然現象的結果是有其原因的，並依據習得的知識，說明自己的想法。 tm-II-1 能經由觀察自然界現象之間的關係，理解簡單的概念模型， | INe-II-7 磁鐵具有兩極，同極相斥，異極相吸；磁鐵會吸引含鐵的物體。磁力強弱可由吸起含鐵物質數量多寡得知。 INb-II-2 物質性質上的 | 1.認識磁鐵具有吸引磁性物質和鐵製品的特性。 2.認識磁鐵的磁力有強弱差異，磁鐵兩端磁極的磁力最強。 3.察覺磁鐵磁力強弱與磁鐵大小無關。 4.了解磁鐵具有異極相吸、同極相斥的特性。 | 【活動 2-1】磁鐵好好玩 1.教師說明磁鐵可以把便條紙固定冰箱門上，卻不能固定在木門上。引導學生思考能被磁鐵吸住的物品有什麼特性。 2.進行「磁鐵能吸住哪些物品」實驗。 3.教師說明磁鐵能吸引鐵製的物品。 【活動 2-2】磁鐵的兩極 1.教師引導學生思考：力有大小，磁力也有嗎？接著討論同一個磁鐵的不同部位，磁力強弱都相同。 2.進行「比較磁鐵不同部位的磁力強弱」實驗。 3.教師提醒學生選擇適用來測試磁鐵 | 口頭評量 實作評量 習作評量 | 【性別平等教育】 性 E3 覺察性別角色的刻板印象，了解家庭、學校與職業的分工，不應受性別的限制。 【科技教育】 科 E9 具備與他人團隊合作的能力。 【生涯規劃教育】 涯 E12 學習解決問題與做決定的能力。 |

| | | | | | | | | |
|--|--|--|---|---|--|--|---|--|
| | | | 進而與其生活經驗連結。 po-II-1 能從日常經驗、學習活動、自然環境，進行觀察，進而能察覺問題。 pe-II-1 能了解一個因素改變可能造成的影響，進而預測活動的大致結果。在教師或教科書的指導或說明下，能了解探究的計畫。 pe-II-2 能正確安全操作適合學習階段的物品、器材儀器、科技設備及資源，並能觀測和記錄。 pa-II-1 能運用簡單分類、製作圖表等方法，整理已有的資訊或數據。 pa-II-2 能從得到的資訊或數據，形成解釋、得到解答、解決問題。並能將自己的探究結果和他人的結果（例如：來自 | 差異性可用來區分或分離物質。 INc-II-1 使用工具或自訂參考標準可量度與比較。 INc-II-1 自然界的物體、生物、環境間常會相互影響。 INa-II-3 物質各有其特性，並可以依其特性與用途進行分類。 INb-II-1 物質或物體各有不同的功能或用途。 | 磁力強弱的物品。 4.教師說明磁鐵每個部位的磁力都不相同，磁鐵兩端的磁力比較強，中間的磁力比較弱。 5.教師可引導學生利用相同的方法測試，並了解其他形狀的磁鐵也是兩端的磁力比較強，中間的磁力比較弱。 6.教師歸納磁鐵的兩端是磁力較強的部位，這兩個部位稱為磁極，分別是 N 極和 S 極。 7.教師引導學生思考相同形狀、不同大小磁鐵的磁力大小相同嗎？磁鐵的大小與磁力的強弱是否有關，並指導學生選擇相同形狀、不同大小的磁鐵，比較磁鐵能吸住的迴紋針數量。 8.進行「比較不同磁鐵的磁力強弱」實驗。 9.教師說明每個磁鐵的磁力強弱，不一定相同。 10.教師說明磁鐵都有 N 極和 S 極，當兩個磁鐵的磁極互相靠近時，會有什麼現象？並引導學生討論。 11.進行「比較磁鐵互相靠近時的現象」實驗。 12.學生藉由實驗察覺磁鐵有兩極，兩個磁鐵的磁極互相靠近時，同極互相排斥，異極互相吸引。 | | 【閱讀素養教育】 閱 E1 認識一般生活情境中需要使用的，以及學習學科基礎知識所應具備的字詞彙。 閱 E4 中高年級後需發展長篇文本的閱讀理解能力。 閱 E12 培養喜愛閱讀的態度。 | |
|--|--|--|---|---|--|--|---|--|

| | | | | | | | | | | |
|-----|--------------------------------------|---|---|---|---|---|--|----------------------|---|--|
| | | | | 老師) 相比較, 檢查是否相近。 an-II-1 體會科學的探索都是由問題開始。 | | | | | | |
| 第八週 | 第二單元生活中的力 活動二磁力有什麼特性/活動三還有什麼不一樣的力 | 3 | 自-E-A1 能運用五官, 敏銳的觀察周遭環境, 保持好奇心、想像力持續探索自然。 自-E-B1 能分析比較、製作圖表、運用簡單數學等方法, 整理已有的自然科學資訊或數據, 並利用較簡單形式的口語、文字、影像、繪圖或實物、科學名詞、數學公式、模型等, 表達探究之過程、發現或成果。 | tr-II-1 能知道觀察、記錄所得自然現象的結果是有其原因的, 並依據習得的知識, 說明自己的想法。 tm-II-1 能經由觀察自然界現象之間的關係, 理解簡單的概念模型, 進而與其生活經驗連結。 po-II-1 能從日常經驗、學習活動、自然環境, 進行觀察, 進而能察覺問題。 pe-II-1 能了解一個因素改變可能造成的影響, 進而預測活動的大致結果。在教師或教科書的指導或說明下, 能了解探究的計畫。 pe-II-2 能正確安全操作適 | INe-II-7 磁鐵具有兩極, 同極相斥, 異極相吸; 磁鐵會吸引含鐵的物體。磁力強弱可由吸起含鐵物質數量多寡得知。 INb-II-2 物質性質上的差異性可用來區分或分離物質。 INc-II-1 使用工具或自訂參考標準可量度與比較。 INe-II-1 自然界的物體、生物、環境間常會相互影響。 INa-II-3 物質各有其特性, 並可以依其特性與用途進行分類。 INb-II-1 物 | 1.能運用磁鐵可以隔著物品吸引鐵製品的特性, 解決生活問題。 2.認識磁鐵在生活中應用的例子。 3.知道在水中的物品會受到浮力的作用。 4.了解改變物體形狀, 會改變浮力的強弱, 影響物體的浮沉。 | 【活動 2-3】磁鐵的妙用 1.教師提問: 灑落在地上的鐵粉, 有什麼方法可以快速清理與回收呢? 請學生討論並發表想法。 2.教師可帶學生實際操作: (1)把磁鐵放在塑膠袋中。 (2)隔著塑膠袋用磁鐵吸引鐵粉。 (3)再把塑膠袋反摺, 將鐵粉收集在塑膠袋內。 3.教師說明可透過巧思, 利用磁鐵解決生活中的問題。 4.教師說明磁鐵在日常生活中有不同的用途, 並請學生觀察有哪些實際應用的例子, 在課堂上與同學分享, 例如: (1)門擋上的磁鐵可以吸住門後方的鐵片, 用來固定門板。 (2)有些鉛筆盒用磁鐵吸住盒蓋上的鐵片, 用來固定盒蓋。 (3)有些螺絲起子前端有磁鐵, 可以吸起鐵製的螺絲釘。 (4)磁鐵可以吸在白板上, 幫助固定物品。 【活動 3-1】浮力 1.教師說明生活中能觀察到各式各樣的力, 除了人可以對物體施力、磁鐵有磁力以外, 水也具有浮力, 可以讓船浮在水面上。 2.教師請學生思考生活中哪裡可以發現浮力的現象? 並在課堂上分享。 3.教師引導學生舉出身邊常見的物體, 哪些可以浮在水面, 哪些會沉入水中, 並說明沉在水中的物品也有受到浮力的作用。 | 口頭評量 實作評量 習作評量 | 【性別平等教育】 性 E3 覺察性別角色的刻板印象, 了解家庭、學校與職業的分工, 不應受性別的限制。 【科技教育】 科 E9 具備與他人團隊合作的能力。 【生涯規劃教育】 涯 E12 學習解決問題與做決定的能力。 【閱讀素養教育】 閱 E1 認識一般生活情境中需要使用的, 以及學習學科基礎知識所應具備的字詞彙。 閱 E4 中高年級後需發展長篇文本的閱讀理解能力。 閱 E12 培養喜愛閱讀的態度。 | |

| | | | | | | | | | | |
|-----|---------------------------|---|---|---|---|--|---|-------------------------------|--|--|
| | | | | <p>合學習階段的物品、器材儀器、科技設備及資源，並能觀測和記錄。</p> <p>pa-II-1 能運用簡單分類、製作圖表等方法，整理已有的資訊或數據。</p> <p>pa-II-2 能從得到的資訊或數據，形成解釋、得到解答、解決問題。並能將自己的探究結果和他人的結果（例如：來自老師）相比較，檢查是否相近。</p> <p>an-II-1 體會科學的探索都是由問題開始。</p> | <p>質或物體各有不同的功能或用途。</p> | | <p>4.教師引導學生探索：物體能不能浮在水面上，除了與材質有關，是否與物體的形狀也有關係。</p> <p>5.進行「膠泥浮沉實驗」實驗。</p> <p>6.教師說明物體在水中的浮或沉與物體材質或形狀有關。</p> | | | |
| 第九週 | 第二單元生活中的力 活動三還有什麼不一樣的力 | 3 | <p>自-E-A1 能運用五官，敏銳的觀察周遭環境，保持好奇心、想像力持續探索自然。</p> <p>自-E-B1 能分析比較、製作圖表、運用簡單數學等方法，整理已有的自然科學資訊或數據，並利用較簡單形式的口語、文字、影像、繪圖或實物、科學名詞、數學公式、模型等，表達探究之過程、發現或成果。</p> | <p>tr-II-1 能知道觀察、記錄所得自然現象的結果是有其原因的，並依據習得的知識，說明自己的想法。</p> <p>pe-II-2 能正確安全操作適合學習階段的物品、器材儀器、科技設備</p> | <p>INd-II-8 力有各種不同的形式。</p> <p>INc-II-5 水和空氣可以傳送動力讓物體移動。</p> | <p>1.了解水除了具有浮力，還可以推動物品、傳送動力。</p> <p>2.能利用注射筒作為簡易水槍，射倒紙片偶。</p> <p>3.能說出用不同力量壓下注射筒活塞，筒口噴出水柱的情形會不同。</p> <p>4.了解生活中其他形式力的應用。</p> <p>5.認識死海，並知道在水中加鹽可以讓原本不會浮起來的物體浮在水面上。</p> | <p>【活動 3-2】傳動的力</p> <p>1.教師說明水除了具有浮力，也可以推動物品和傳送力量。</p> <p>2.教師可準備水槍演示，或讓學生實際體驗水可以傳送力量、傳送動力。</p> <p>3.引導學生思考可以用什麼方式製作簡易水槍，可讓學生實際繪製設計圖後在上臺發表。</p> <p>4.進行「製作簡易水槍玩具」活動，利用注射筒模擬水槍射倒紙片人偶。</p> <p>5.教師引導學生觀察用不同的力量壓下注射筒活塞，筒口射出的水柱有什麼不同。</p> | <p>口頭評量 實作評量 習作評量</p> | <p>【性別平等教育】 性 E3 覺察性別角色的刻板印象，了解家庭、學校與職業的分工，不應受性別的限制。</p> <p>【科技教育】 科 E9 具備與他人團隊合作的能力。</p> <p>【生涯規劃教育】 涯 E12 學習解決問題與做決定的能力。</p> | |

| | | | | | | | | | |
|-----|-----------------------|---|---|--|----------------------------|---|---|----------------------|---|
| | | | | 及資源，並能觀測和記錄。 pa-II-2 能從得到的資訊或數據，形成解釋、得到解答、解決問題。並能將自己的探究結果和他人的結果（例如：來自老師）相比較，檢查是否相近。 | | | 【活動 3-3】生活中不同的力 1.教師引導探討生活中有人力、磁力還有浮力等，發現力無所不在。 2.教師帶學生認識生活中其他不同種類的力及其應用： (1)彈簧的彈力可以幫助原子筆的筆心伸縮。 (2)橡皮筋的彈力可以幫助固定物品。 (3)風力可以讓風車轉動、讓風箏飛上空中。 【科學閱讀】不會讓人沉下去的湖 1.介紹死海不會讓人沉下去的原因，是因死海的水所含的鹽分為一般海水的 8 倍，更容易讓我們浮在水上。但並不適合大部分生物生存。 2.透過簡單的實驗讓學生了解水中的鹽分增加可以使原本不會浮起來的物體，浮在水面上。 | | 【閱讀素養教育】 閱 E1 認識一般生活情境中需要使用的，以及學習學科基礎知識所應具備的字詞彙。 閱 E4 中高年級後需發展長篇文本的閱讀理解能力。 閱 E12 培養喜愛閱讀的態度。 |
| 第十週 | 第三單元奇妙的空氣 活動一空氣在哪裡 | 3 | 自-E-A1 能運用五官，敏銳的觀察周遭環境，保持好奇心、想像力持續探索自然。 自-E-C1 培養愛護自然、珍愛生命、惜取資源的關懷心與行動力。 | tr-II-1 能知道觀察、記錄所得自然現象的結果是有其原因的，並依據習得的知識，說明自己的想法。 tm-II-1 能經由觀察自然界現象之間的關係，理解簡單的概念模型，進而與其生活經驗連結。 po-II-1 能從日常經驗、學習活動、自然環境，進行觀察，進而能察覺問題。 | INa-II-2 在地球上，物質具有重量，佔有體積。 | 1.能回顧生活經驗，發表對地球上物質或空氣的認識。 2.藉由捏住塑膠袋口並擠壓，確認空氣雖然看不見也摸不著，但卻充滿在我們的四周。 3.藉由捏住塑膠袋口，放入水中鬆開袋口，了解空氣是無所不在的。 | 【活動 1-1】地球上的物質 1.可延續植物單元，教師引導學生觀察，地球上除了動、植物，還有哪些非生物的物質，並讓學生自由發表。 2.教師提問：除了可以看得見的物質，我們呼吸還需要空氣，可是空氣在哪裡？讓學生思考、觀察、討論。 3.教師提問：空氣雖然在我們周圍，可是卻看不到，我們可以怎麼抓到空氣呢？ 4.教師說明用塑膠袋來回揮動，然後把袋口捏緊，就可以抓住空氣。 5.進行「怎樣知道塑膠袋裡裝了空氣」實驗。 6.教師說明可藉由： (1)塑膠袋變得鼓鼓的。 (2)把塑膠袋袋口稍微鬆開，輕輕一擠，會感覺到風吹出來。 (3)把塑膠袋放入水中，稍微鬆開袋口，輕輕一擠，會有氣泡冒出來。 等方式，知道塑膠袋裡裝的是空氣。 7.教師說明空氣是無所不在的，我們周 | 口頭評量 實作評量 習作評量 | 【環境教育】 環 E4 覺知經濟發展與工業發展對環境的衝擊。 【科技教育】 科 E4 體會動手實作的樂趣，並養成正向的科技態度。 科 E9 具備與他人團隊合作的能力。 【能源教育】 能 E8 於家庭、校園生活實踐節能減碳的行動。 【安全教育】 安 E1 了解安全教育。 安 E4 探討日常生活應該注意的安全。 【閱讀素養教育】 閱 E1 認識一般生 |

| | | | | | | | | | | |
|------|---------------------------------------|---|---|--|---|--|--|----------------------|---|--|
| | | | | | | | 圍充滿了空氣。 | | 活情境中需要使用的，以及學習學科基礎知識所應具備的字詞彙。 閱 E4 中高年級後需發展長篇文本的閱讀理解能力。 閱 E12 培養喜愛閱讀的態度。 【戶外教育】 戶 E2 豐富自身與環境的互動經驗，培養對生活環境的覺知與敏感，體驗與珍惜環境的好。 戶 E3 善用五官的感知，培養眼、耳、鼻、舌、觸覺及心靈對環境感受的能力。 戶 E4 覺知自身的生活方式會對自然環境產生影響與衝擊。 | |
| 第十一週 | 第三單元奇妙的空氣 活動一空氣在哪裡 /活動二空氣還有什麼特性 | 3 | 自-E-A1 能運用五官，敏銳的觀察周遭環境，保持好奇心、想像力持續探索自然。 自-E-C1 培養愛護自然、珍愛生命、惜取資源的關懷心與行動力。 | tr-II-1 能知道觀察、記錄所得自然現象的結果是有其原因的，並依據習得的知識，說明自己的想法。 tm-II-1 能經由觀察自然界現象之間的關係，理解簡單的概念模型，進而與其生活經驗連結。 po-II-1 能從 | INa-II-2 在地球上，物質具有重量，佔有體積。 INd-II-4 空氣流動產生風。 INc-II-5 水和空氣可以傳送動力讓物體移動。 INc-II-1 使用工具或自訂參考標準可量度與比 | 1.觀察杯中物品，知道就算是空杯中也有空氣。 2.將裝有紙團的杯子放入水中，觀察杯底紙團是否變溼，了解到空氣占有空間。 3.了解到空氣占有空間，沒有固定形狀，可以應用在生活中許多物品中。 4.透過回顧生活經驗發現問題，利用塑膠袋裝空氣，捏住袋口並按壓的實驗，觀察空氣流動形成風的現象。 5.透過實驗與日常生活現象觀察，例如頭髮和旗子飄揚得越高、風車轉動得越快，都表示風就越大，空氣流動也越快。 | 【活動 1-2】空氣占有空間 1.教師準備 3 個杯子，分別裝入石頭、水之後，第三個杯子不裝入任何東西，讓學生觀察。 2.教師提問第三個杯子中裝著什麼物品，讓學生思考後發表。 3.教師引導學生推測杯中是否裝著空氣，又該如何知道杯中是否裝有空氣呢。 4.進行「紙團溼了嗎」實驗。 5.教師提醒須將紙團緊緊卡在杯底，且杯子倒過來後要垂直壓入水箱底部，避免實驗失敗。 6.教師說明空氣占有空間，且沒有固定形狀。 7.有很多充氣後才能使用的物品，例如 | 口頭評量 實作評量 習作評量 | 【環境教育】 環 E4 覺知經濟發展與工業發展對環境的衝擊。 【科技教育】 科 E4 體會動手實作的樂趣，並養成正向的科技態度。 科 E9 具備與他人團隊合作的能力。 【能源教育】 能 E8 於家庭、校園生活實踐節能減碳的行動。 【安全教育】 安 E1 了解安全教 | |

| | | | | | | | | | | |
|------|--------------------------|---|---|---|---|---|--|-------------------------------------|---|--|
| | | | | <p>日常經驗、學習活動、自然環境，進行觀察，進而能察覺問題。</p> <p>pa-II-2 能從得到的資訊或數據，形成解釋、得到解答、解決問題。並能將自己的探究結果和他人的結果（例如：來自老師）相比較，檢查是否相近。</p> | <p>較。</p> <p>INb-II-1 物質或物體各有不同的功能或用途。</p> | | <p>游泳圈，請問游泳圈充氣前、後有什麼不同呢？引導學生發表游泳圈充氣前是扁扁的，充氣後變得鼓鼓脹脹的。</p> <p>8.教師說明充氣的氣球脹的好大，而且形狀可以變來變去，由此可知空氣沒有固定形狀。</p> <p>9.教師說明還有很多物品也是利用空氣占有空間，且沒有固定形狀的特性設計而成，例如籃球、氣泡袋等物品。</p> <p>【活動 2-1】空氣流動形成風</p> <p>1.教師提問：我們可以從哪些現象知道有風？讓學生思考、觀察、討論。</p> <p>2.教師提問：風是怎麼形成的？並給予學生塑膠袋，讓學生試著製造風。</p> <p>3.進行「空氣流動了」實驗。</p> <p>4.教師引導學生發現按壓裝有空氣的塑膠袋，同時鬆開袋口對著手掌噴氣，就會感受到有風。</p> <p>5.教師說明空氣流動會形成風。</p> <p>6.教師提問：怎樣知道風有多大呢？讓學生分享、討論。</p> <p>7.教師說明可用以下方式比較：</p> <p>(1)頭髮飄動越高，風較大。</p> <p>(2)風車轉動越快，風較大。</p> <p>(3)國旗飄得越高，風較大。</p> <p>8.教師說明空氣流動越快，風越大。</p> | | <p>育。</p> <p>安 E4 探討日常生活應該注意的安全。</p> <p>【閱讀素養教育】</p> <p>閱 E1 認識一般生活情境中需要使用的，以及學習學科基礎知識所應具備的字詞彙。</p> <p>閱 E4 中高年級後需發展長篇文本的閱讀理解能力。</p> <p>閱 E12 培養喜愛閱讀的態度。</p> <p>【戶外教育】</p> <p>戶 E2 豐富自身與環境的互動經驗，培養對生活環境的覺知與敏感，體驗與珍惜環境的好。</p> <p>戶 E3 善用五官的感知，培養眼、耳、鼻、舌、觸覺及心靈對環境感受的能力。</p> <p>戶 E4 覺知自身的生活方式會對自然環境產生影響與衝擊。</p> | |
| 第十二週 | 第三單元奇妙的空氣 活動二空氣還有什麼特性 | 3 | <p>自-E-A1 能運用五官，敏銳的觀察周遭環境，保持好奇心、想像力持續探索自然。</p> <p>自-E-C1 培養愛護自然、珍愛生命、惜取資源的關心與行動力。</p> | <p>tr-II-1 能知道觀察、記錄所得自然現象的結果是有其原因的，並依據習得的知識，說明自己的想法。</p> <p>po-II-1 能從日常經驗、學</p> | <p>INd-II-4 空氣流動產生風。</p> <p>INc-II-5 水和空氣可以傳送動力讓物體移動。</p> <p>INc-II-1 使用工具或自訂參考標準</p> | <p>1.透過回顧生活經驗發現問題，利用塑膠袋裝空氣，捏住袋口並按壓的實驗，觀察空氣流動形成風的現象。</p> <p>2.透過實驗與日常生活現象觀察，例如頭髮和旗子飄揚得越高、風車轉動得越快，都表示風就越大，空氣流動也越快。</p> <p>3.觀察與討論空氣的特徵，思考預測空氣是否可以被壓縮，</p> | <p>【活動 2-1】空氣流動形成風</p> <p>1.教師提問：我們可以從哪些現象知道有風？讓學生思考、觀察、討論。</p> <p>2.教師提問：風是怎麼形成的？並給予學生塑膠袋，讓學生試著製造風。</p> <p>3.進行「空氣流動了」實驗。</p> <p>4.教師引導學生發現按壓裝有空氣的塑膠袋，同時鬆開袋口對著手掌噴氣，就會感受到有風。</p> <p>5.教師說明空氣流動會形成風。</p> | <p>口頭評量</p> <p>實作評量</p> <p>習作評量</p> | <p>【環境教育】</p> <p>環 E4 覺知經濟發展與工業發展對環境的衝擊。</p> <p>【科技教育】</p> <p>科 E4 體會動手實作的樂趣，並養成正向的科技態度。</p> <p>科 E9 具備與他人團隊合作的能力。</p> | |

| | | | | | | | | | |
|--|--|--|--|---|---|---|--|--|--|
| | | | | <p>習活動、自然環境，進行觀察，進而能察覺問題。</p> <p>pa-II-2 能從得到的資訊或數據，形成解釋、得到解答、解決問題。並能將自己的探究結果和他人的結果（例如：來自老師）相比較，檢查是否相近。</p> | <p>可量度與比較。</p> <p>INb-II-1 物質或物體各有不同的功能或用途。</p> | <p>並設計實驗加以驗證。</p> <p>4.透過擠壓裝有空氣的注射筒實驗，觀察注射筒活塞是否反彈，了解空氣可以被壓縮。</p> <p>5.設計有趣的科學玩具，利用空氣可被壓縮和流動的特性，能傳送力量，讓物體移動。</p> | <p>6.教師提問：怎樣知道風有多大呢？讓學生分享、討論。</p> <p>7.教師說明可用以下方式比較：</p> <p>(1)頭髮飄動越高，風較大。</p> <p>(2)風車轉動越快，風較大。</p> <p>(3)國旗飄得越高，風較大。</p> <p>8.教師說明空氣流動越快，風越大。</p> <p>【活動 2-2】空氣的壓縮</p> <p>1.教師提問：空氣流動會形成風且占有空間，沒有固定形狀，那麼空氣可以被壓縮嗎？請學生思考、討論。</p> <p>2.因壓縮的特性不易理解，教師可以前面活動的實驗引導學生思考空氣是否可以被擠壓。</p> <p>3.進行「觀察空氣被擠壓的情形」實驗。</p> <p>4.教師歸納裝空氣的注射筒活塞，可以被壓下去，而且放開之後，活塞會彈回來，說明空氣可以被壓縮。</p> <p>5.教師說明空氣占有空間，可以被壓縮。</p> <p>【活動 2-3】好玩的空氣</p> <p>1.教師說明空氣會流動、占有空間，還可以被壓縮，利用這些特性可以用來製作玩具，例如空氣槍玩具，或可以做氣球火箭，把長條形氣球打氣之後，放開氣球，它就會飛出去。</p> <p>2.教師引導學生思考可以以怎麼簡化慶槍玩具，此時教師可以提示前一實驗及單元二都已經利用過注射筒。</p> <p>3.教師指導學生進行「製作簡易空氣發射器」活動。</p> <p>4.教師說明注射筒前端塞了胡蘿蔔，只要用力將活塞往前推動，就可以擠壓注射筒裡的空氣，產生力量，使得空氣快速流動，將胡蘿蔔發射出去，由此可知空氣可以傳送動力。</p> <p>5.教師須提醒學生，務必要將活塞向後拉至末端後，才能將筒口壓在胡蘿蔔片上。</p> | <p>【能源教育】</p> <p>能 E8 於家庭、校園生活實踐節能減碳的行動。</p> <p>【安全教育】</p> <p>安 E1 了解安全教育。</p> <p>安 E4 探討日常生活應該注意的安全。</p> <p>【閱讀素養教育】</p> <p>閱 E1 認識一般生活情境中需要使用的，以及學習學科基礎知識所應具備的字詞彙。</p> <p>閱 E4 中高年級後需發展長篇文本的閱讀理解能力。</p> <p>閱 E12 培養喜愛閱讀的態度。</p> <p>【戶外教育】</p> <p>戶 E2 豐富自身與環境的互動經驗，培養對生活環境的覺知與敏感，體驗與珍惜環境的好。</p> <p>戶 E3 善用五官的感知，培養眼、耳、鼻、舌、觸覺及心靈對環境感受的能力。</p> <p>戶 E4 覺知自身的生活方式會對自然環境產生影響與衝擊。</p> | |
|--|--|--|--|---|---|---|--|--|--|

| | | | | | | | | | | |
|------|-------------------------|---|---|-------------------------|---|---|---|----------------------|---|--|
| | | | | | | | 6.若學生有發射失敗的情形，教師可說明原因，並讓學生一同探討。 7.可進行發射距離的比賽，讓學生實際體驗如何讓胡蘿蔔射得更遠。 8.教師說明利用空氣的特性可以設計玩具，觀察空氣傳送動力的現象。 | | | |
| 第十三週 | 第三單元奇妙的空氣 活動三乾淨空氣重要嗎 | 3 | 自-E-A1 能運用五官，敏銳的觀察周遭環境，保持好奇心、想像力持續探索自然。 自-E-C1 培養愛護自然、珍愛生命、惜取資源的關懷心與行動力。 | an-II-1 體會科學的探索都是由問題開始。 | INb-II-1 物質或物體各有不同的功能或用途。 INf-II-7 水與空氣污染會對生物產生影響。 | 1.透過生活經驗的回顧、討論與分享，了解到包括人類在內，地球上生物都需要空氣才能生存。 2.透過討論與分享，了解除了提供生物呼吸，空氣還有多項用途。 3.透過討論與分享，了解到污染的空气會影響健康，並認識會造成空氣污染的行為。 4.透過討論與分享，知道空氣品質的分級，能避免空氣品質不佳時，並為維護空氣品質盡一份心力。 5.認識吸盤與吸盤的設計原理。 | 【活動 3-1】空氣的重要 1.教師提問空氣對我們有什麼重要性？讓學生自由發表。 2.教師讓學生試試看，感受呼吸需要空氣： (1)用手指比在鼻前，感受呼吸的氣息。 (2)稍微閉氣數秒鐘後再呼吸，體驗呼吸的重要。 3.教師提問生活中，空氣還有哪些用途？讓學生自由發表。 (1)幫輪胎打氣，運用空氣占有空間和可以被壓縮。 (2)風帆、風箏和風車，都是利用空氣的流動來移動或轉動。 (3)充滿空氣的游泳圈，占有空間，可以幫助我們浮在水中。 4.教師說明空氣對於生物的重要性，以及空氣的應用。 【活動 3-2】空氣乾淨健康好 1.教師提問：空氣對生物這麼重要，如果空氣被污染會有什麼影響呢？ (1)會生病，影響健康。 (2)聞起來很難聞，不舒服。 (3)會一直咳嗽、打噴嚏。 (4)會過敏、氣喘。 2.教師提問哪些行為會造成空氣污染？讓學生自由發表。 3.教師提問要怎麼做才能減少空氣污染？ (1)多搭乘捷運、公車、火車等大眾運輸工具。 (2)改用環保、低污染的方式發電，例如風力、太陽能等。 | 口頭評量 實作評量 習作評量 | 【環境教育】 環 E4 覺知經濟發展與工業發展對環境的衝擊。 【科技教育】 科 E4 體會動手實作的樂趣，並養成正向的科技態度。 科 E9 具備與他人團隊合作的能力。 【能源教育】 能 E8 於家庭、校園生活實踐節能減碳的行動。 【安全教育】 安 E1 了解安全教育。 安 E4 探討日常生活應該注意的安全。 【閱讀素養教育】 閱 E1 認識一般生活情境中需要使用的，以及學習學科基礎知識所應具備的字詞彙。 閱 E4 中高年級後需發展長篇文本的閱讀理解能力。 閱 E12 培養喜愛閱讀的態度。 【戶外教育】 戶 E2 豐富自身與環境的互動經驗， | |

| | | | | | | | | | | |
|------|-----------------------------|---|---|--|---|--|---|----------------------|--|--|
| | | | | | | | (3)多種樹、少砍樹。 (4)短程移動可以騎腳踏車。 4.認識空氣品質指標所代表的意義。 5.教師歸納維護空氣清新、乾淨的方法，並鼓勵學生能有實際作為。 【科學閱讀】吸盤吸力是哪裡來的？ 1.認識生活中常見的物品——吸盤。 2.教師說明吸盤可以吸在光滑平面上的原因。 | | 培養對生活環境的覺知與敏感，體驗與珍惜環境的好。 戶 E3 善用五官的感知，培養眼、耳、鼻、舌、觸覺及心靈對環境感受的能力。 戶 E4 覺知自身的生活方式會對自然環境產生影響與衝擊。 | |
| 第十四週 | 第四單元廚房裡的科學 活動一如何辨認廚房中的材料 | 3 | 自-E-A1 能運用五官，敏銳的觀察周遭環境，保持好奇心、想像力持續探索自然。 自-E-A3 具備透過實地操作探究活動探索問題的能力，並能初步根據問題特性、資源的有無等因素，規畫簡單步驟，操作適合學習階段的器材儀器、科技設備及資源，進行自然科學實驗。 自-E-B1 能分析比較、製作圖表、運用簡單數學等方法，整理已有的自然科學資訊或數據，並利用較簡單形式的口語、文字、影像、繪圖或實物、科學名詞、數學公式、模型等，表達探究之過程、發現或成果。 | an-II-1 體會科學的探索都是由問題開始。 tr-II-1 能知道觀察、記錄所得自然現象的結果是有其原因的，並依據習得的知識，說明自己的想法。 tc-II-1 能簡單分辨或分類所觀察到的自然科學現象。 po-II-1 能從日常經驗、學習活動、自然環境，進行觀察，進而能察覺問題。 pe-II-1 能了解一個因素改變可能造成的影響，進而預測活動的大致結果。在教師 | INb-II-1 物質或物體各有不同的功能或用途。 INf-II-7 水與空氣污染會對生物產生影響。 INa-II-3 物質各有其特性，並可以依其特性與用途進行分類。 INb-II-2 物質性質上的差異性可用來區分或分離物質。 INc-II-2 生活中常見的測量單位與度量。 INd-II-2 物質或自然現象的改變情形，可以運用測量的工 | 1.感知到不同的調味品和粉末材料有不同的特性，有的能透過感官直接辨認出差異。 | 【活動 1-1】廚房中常用的材料 1.教師提問引導學生生活一活經驗，並請學生自由發表。 (1)各位同學在家裡廚房中看過哪些調味品和粉末材料呢？ (2)這些調味品和粉末材料有著什麼差異呢？ 2.進行「用感官觀察調味品和粉末材料」實驗。 3.請學生記錄下感官觀察的結果：例如砂糖是黃色的，顆粒狀，用手搓會覺得粗粗的，聞起來有甜甜的氣味。 4.教師指導學生依觀察完成紀錄表，並討論、發表結果。 5.教師說明不同的物質具有不同的特性，能利用感官簡單的區分這些物質。 | 口頭評量 實作評量 習作評量 | 【環境教育】 環 E4 覺知經濟發展與工業發展對環境的衝擊。 【科技教育】 科 E4 體會動手實作的樂趣，並養成正向的科技態度。 科 E9 具備與他人團隊合作的能力。 【能源教育】 能 E8 於家庭、校園生活實踐節能減碳的行動。 【安全教育】 安 E1 了解安全教育。 安 E4 探討日常生活應該注意的安全。 【閱讀素養教育】 閱 E1 認識一般生活情境中需要使用的，以及學習學科基礎知識所應具備的字詞彙。 閱 E4 中高年級後需發展長篇文本的 | |

| | | | | | | | | | | |
|------|------------------------|---|---------------------------|---|---|-----------------------------|---------------------------------|--------------|---|--|
| | | | | <p>或教科書的指導或說明下，能了解探究的計畫。</p> <p>pc-II-2 能正確安全操作適合學習階段的物品、器材儀器、科技設備及資源，並能觀測和記錄。</p> <p>pa-II-1 能運用簡單分類、製作圖表等方法，整理已有的資訊或數據。</p> <p>ah-II-1 透過各種感官了解生活週遭事物的屬性。</p> | <p>具和方法得知。</p> <p>INe-II-2 溫度會影響物質在水中溶解的程度（定性）及物質燃燒、生鏽、發酵等現象。</p> <p>INe-II-3 有些物質溶於水中，有些物質不容易溶於水中。</p> | | | | <p>閱讀理解能力。</p> <p>閱 E12 培養喜愛閱讀的態度。</p> <p>【戶外教育】</p> <p>戶 E2 豐富自身與環境的互動經驗，培養對生活環境的覺知與敏感，體驗與珍惜環境的好。</p> <p>戶 E3 善用五官的感知，培養眼、耳、鼻、舌、觸覺及心靈對環境感受的能力。</p> <p>戶 E4 覺知自身的生活方式會對自然環境產生影響與衝擊。</p> <p>【性別平等教育】</p> <p>性 E3 覺察性別角色的刻板印象，了解家庭、學校與職業的分工，不應受性別的限制。</p> <p>【法治教育】</p> <p>法 E4 參與規則的制定並遵守之。</p> <p>【資訊教育】</p> <p>資 E9 利用資訊科技分享學習資源與心得。</p> <p>資 E11 建立健康的數位使用習慣與態度。</p> <p>【生涯規劃教育】</p> <p>涯 E12 學習解決問題與做決定的能力。</p> | |
| 第十五週 | 第四單元廚房裡的科學 活動一如何辨認廚 | 3 | 自-E-A1 能運用五官，敏銳的觀察周遭環境，保持 | tr-II-1 能知道觀察、記錄所 | INa-II-3 物質各有其特 | 1.了解除了直接由五官觀察出各種物質不同的特性之外，不 | 【活動 1-2】 調味品和粉末材料會溶解在水中嗎 | 口頭評量 實作評量 | 【性別平等教育】 性 E3 覺察性別角 | |

| | | | | | | | | | | |
|--|-------|--|---|--|--|--|---|------|---|--|
| | 房中的材料 | | <p>好奇心、想像力持續探索自然。</p> <p>自-E-A3 具備透過實地操作探究活動探索問題的能力，並能初步根據問題特性、資源的有無等因素，規畫簡單步驟，操作適合學習階段的器材儀器、科技設備及資源，進行自然科學實驗。</p> <p>自-E-B1 能分析比較、製作圖表、運用簡單數學等方法，整理已有的自然科學資訊或數據，並利用較簡單形式的口語、文字、影像、繪圖或實物、科學名詞、數學公式、模型等，表達探究之過程、發現或成果。</p> | <p>得自然現象的結果是有其原因的，並依據習得的知識，說明自己的想法。</p> <p>tc-II-1 能簡單分辨或分類所觀察到的自然科學現象。</p> <p>po-II-1 能從日常經驗、學習活動、自然環境，進行觀察，進而能察覺問題。</p> <p>po-II-2 能依據觀察、蒐集資料、閱讀、思考、討論等，提出問題。</p> <p>pe-II-1 能了解一個因素改變可能造成的影響，進而預測活動的大致結果。在教師或教科書的指導或說明下，能了解探究的計畫。</p> <p>pc-II-2 能正確安全操作適合學習階段的物品、器材儀器、科技設備及資源，並能觀測和記錄。</p> <p>pa-II-1 能運</p> | <p>性，並可以依其特性與用途進行分類。</p> <p>INb-II-2 物質性質上的差異性可用來區分或分離物質。</p> <p>INc-II-2 生活中常見的測量單位與度量。</p> <p>INd-II-2 物質或自然現象的改變情形，可以運用測量的工具和方法得知。</p> <p>INe-II-2 溫度會影響物質在水中溶解的程度（定性）及物質燃燒、生鏽、發酵等現象。</p> <p>INe-II-3 有些物質溶於水中，有些物質不容易溶於水中。</p> | <p>同的物質在其他方面也有所不同，例如是否能溶於水。</p> <p>2.了解溶解並不是消失不見，而只是均勻的混合成為單一相。</p> <p>3.學習利用溶解的特性來分離物質。</p> | <p>1.教師提問，引學生回憶生活經驗，並請學生自由發表。：</p> <p>(1)各位同學有沒有在飲料裡加砂糖或是湯裡加食鹽的經驗呢？</p> <p>(2)把砂糖加入水中，在溶解前與溶解後有什麼差別呢？（溶解前看得到砂糖顆粒，溶解後看不到砂糖顆粒）</p> <p>(3)溶解後這些砂糖就消失不見了嗎？（水會變甜，砂糖只是看不見，並沒有消失）</p> <p>2.教師說明砂糖溶解於水中變得看不見，與水均勻混合在一起的現象，稱為「溶解」。</p> <p>3.進行「調味品和粉末材料在水中的溶解情形」實驗。</p> <p>4.教師說明如何正確取用一平匙的材料及量取水量。</p> <p>5.教師說明不同的物質有不同的特性，有些特性，例如溶解度，並不是直接用五官可以觀察出來的。在此實際測試不同物質加水後溶解度的差異。</p> <p>6.可視水杯的容量增加水量，能更明顯的觀察到物質溶解，也能避免溶解不完全產生沉澱。</p> <p>7.教師指導學生可利用攪拌加速溶解的過程。</p> <p>8.教師說明有些物質可溶於水，有些物質不溶於水。</p> <p>9.教師指導學生認識生活中其他應用溶解的例子，例如：</p> <p>(1)在湯裡加入食鹽可以用來調味。</p> <p>(2)在紅茶裡加入砂糖可以增加甜度。</p> <p>10.教師鼓勵學生說出更多溶解應用的例子。</p> <p>11.教師說明能利用加水來分離物質，例如只要在食鹽和沙子的混合物中加入水，再進行過濾，就可以將兩者分離。</p> | 習作評量 | <p>色的刻板印象，了解家庭、學校與職業的分工，不應受性別的限制。</p> <p>【科技教育】</p> <p>科 E9 具備與他人團隊合作的能力。</p> <p>【法治教育】</p> <p>法 E4 參與規則的制定並遵守之。</p> <p>【資訊教育】</p> <p>資 E9 利用資訊科技分享學習資源與心得。</p> <p>資 E11 建立健康的數位使用習慣與態度。</p> <p>【安全教育】</p> <p>安 E4 探討日常生活應該注意的安全。</p> <p>【生涯規劃教育】</p> <p>涯 E12 學習解決問題與做決定的能力。</p> <p>【閱讀素養教育】</p> <p>閱 E1 認識一般生活情境中需要使用的，以及學習學科基礎知識所應具備的字詞彙。</p> <p>閱 E4 中高年級後需發展長篇文本的閱讀理解能力。</p> <p>閱 E12 培養喜愛閱讀的態度。</p> | |
|--|-------|--|---|--|--|--|---|------|---|--|

| | | | | | | | | | | |
|------|-----------------------------|---|---|---|--|--|--|----------------------|--|--|
| | | | | 用簡單分類、製作圖表等方法，整理已有的資訊或數據。 ah-II-1 透過各種感官了解生活週遭事物的屬性。 | | | | | | |
| 第十六週 | 第四單元廚房裡的科學 活動一如何辨認廚房中的材料 | 3 | 自-E-A1 能運用五官，敏銳的觀察周遭環境，保持好奇心、想像力持續探索自然。 自-E-A3 具備透過實地操作探究活動探索問題的能力，並能初步根據問題特性、資源的有無等因素，規畫簡單步驟，操作適合學習階段的器材儀器、科技設備及資源，進行自然科學實驗。 自-E-B1 能分析比較、製作圖表、運用簡單數學等方法，整理已有的自然科學資訊或數據，並利用較簡單形式的口語、文字、影像、繪圖或實物、科學名詞、數學公式、模型等，表達探究之過程、發現或成果。 | tr-II-1 能知道觀察、記錄所得自然現象的結果是有其原因的，並依據習得的知識，說明自己的想法。 tc-II-1 能簡單分辨或分類所觀察到的自然科學現象。 po-II-1 能從日常經驗、學習活動、自然環境，進行觀察，進而能察覺問題。 po-II-2 能依據觀察、蒐集資料、閱讀、思考、討論等，提出問題。 pc-II-1 能了解一個因素改變可能造成的影響，進而預測活動的大致結果。在教師或教科書的指 | INa-II-3 物質各有其特性，並可以依其特性與用途進行分類。 INb-II-2 物質性質上的差異性可用來區分或分離物質。 INc-II-2 生活中常見的測量單位與度量。 INd-II-2 物質或自然現象的改變情形，可以運用測量的工具和方法得知。 INe-II-2 溫度會影響物質在水中溶解的程度（定性）及物質燃燒、生鏽、發酵等現象。 INe-II-3 有 | 1.知道物質溶解於水中的量是有限的。 2.知道提高水溫，能提高物質溶解於水中的量。 | 【活動 1-3】溫度對溶解的影響 1.教師引導由點飲料選擇甜度的情境出發，詢問學生是否只要一直添加糖，糖都能無限溶解，讓飲料無止境的甜下去？請學生預測。 3.進行「砂糖溶解的量」實驗。 4.教師指導在 20 毫升水中加入 1 平匙砂糖並攪拌，完全溶解後，在紀錄表「正」字上畫記，再加入下 1 平匙。重複動作，直至發現砂糖的溶解其實是有極限的。 4.教師說明大多可溶於水的物質，溶解量都是有限的。 5.教師提問：如何能讓一杯砂糖水中溶不掉的砂糖繼續溶解？可引導學生回憶有沒有看過家裡煮紅豆湯的時候，加熱把湯裡的砂糖溶解了。 6.進行「提高水溫對溶解的影響」實驗。 7.若有學生回答攪拌得更久些，教師須說明攪拌只能加快溶解速度，不能增加溶解量。 8.教師說明同一種物質的溶解量會因溫度而變化。 9.教師提問：還有其他方法可以讓沉澱在杯底的砂糖繼續溶解嗎？若時間充分，可帶學生實際操作加水的方式實驗看看。 | 口頭評量 實作評量 習作評量 | 【性別平等教育】 性 E3 覺察性別角色的刻板印象，了解家庭、學校與職業的分工，不應受性別的限制。 【科技教育】 科 E9 具備與他人團隊合作的能力。 【法治教育】 法 E4 參與規則的制定並遵守之。 【資訊教育】 資 E9 利用資訊科技分享學習資源與心得。 資 E11 建立健康的數位使用習慣與態度。 【安全教育】 安 E4 探討日常生活應該注意的安全。 【生涯規劃教育】 涯 E12 學習解決問題與做決定的能力。 【閱讀素養教育】 閱 E1 認識一般生活情境中需要使用的，以及學習學科 | |

| | | | | | | | | | | |
|------|---|---|---|---|--|------------------------------------|--|-------------------------------------|--|--|
| | | | | <p>導或說明下，能了解探究的計畫。</p> <p>pe-II-2 能正確安全操作適合學習階段的物品、器材儀器、科技設備及資源，並能觀測和記錄。</p> <p>pa-II-1 能運用簡單分類、製作圖表等方法，整理已有的資訊或數據。</p> <p>ah-II-1 透過各種感官了解生活週遭事物的屬性。</p> | <p>些物質溶於水中，有些物質不容易溶於水中。</p> | | | | <p>基礎知識所應具備的字詞彙。</p> <p>閱 E4 中高年級後需發展長篇文本的閱讀理解能力。</p> <p>閱 E12 培養喜愛閱讀的態度。</p> | |
| 第十七週 | <p>第四單元廚房裡的科學</p> <p>活動二 怎麼辦認水溶液的酸鹼</p> | 3 | <p>自-E-A1 能運用五官，敏銳的觀察周遭環境，保持好奇心、想像力持續探索自然。</p> <p>自-E-A3 具備透過實地操作探究活動探索問題的能力，並能初步根據問題特性、資源的有無等因素，規畫簡單步驟，操作適合學習階段的器材儀器、科技設備及資源，進行自然科學實驗。</p> <p>自-E-B1 能分析比較、製作圖表、運用簡單數學等方法，整理已有的自然科學資訊或數據，並利用較簡單形式的口語、文字、影像、繪圖或實物、科學名詞、數學公式、模型等，表達探究之過程、發</p> | <p>tc-II-1 能簡單分辨或分類所觀察到的自然科學現象。</p> <p>po-II-2 能依據觀察、蒐集資料、閱讀、思考、討論等，提出問題。</p> <p>pe-II-2 能正確安全操作適合學習階段的物品、器材儀器、科技設備及資源，並能觀測和記錄。</p> <p>ai-II-2 透過探討自然與物質世界的規律</p> | <p>INe-II-4 常見食物的酸鹼性有時可利用氣味、觸覺、味覺簡單區分，花卉、菜葉會因接觸到酸鹼而改變顏色。</p> | <p>1.知道生活中常見物質（例如小蘇打水、醋等）的酸鹼性。</p> | <p>【活動 2-1】廚房中材料的滋味</p> <p>1.教師說明不同的物質具有不同的特性。除了利用感官可以觀察到，不同的物質在加水後，也會有不同的情形。除了可溶與不可溶於水之外，還會有酸性、中性、鹼性三種不同的情形。</p> <p>2.因酸鹼性利用感官不容易直接察覺，也不適於對中年級學生進行複雜的原理解說。因此在此直接告知有三種，後續才接觸酸性、中性、鹼性等相關性質。</p> <p>3.教師將不同物質溶於水中後，讓學生利用五官分辨各物質之特質。</p> <p>4.須注意應取用食品級檸檬酸泡製 0.5g/100mL 檸檬酸水溶液。此濃度雖食用無妨，但不鼓勵學生食用自然教室泡製之水溶液。</p> <p>5.教師提問，能否利用五官分辨得出酸性、中性與鹼性水溶液，並說說看有什麼發現。</p> <p>(1)醋聞起來酸酸的。</p> | <p>口頭評量</p> <p>實作評量</p> <p>習作評量</p> | <p>【性別平等教育】</p> <p>性 E3 覺察性別角色的刻板印象，了解家庭、學校與職業的分工，不應受性別的限制。</p> <p>【科技教育】</p> <p>科 E9 具備與他人團隊合作的能力。</p> <p>【法治教育】</p> <p>法 E4 參與規則的制定並遵守之。</p> <p>【資訊教育】</p> <p>資 E9 利用資訊科技分享學習資源與心得。</p> <p>資 E11 建立健康的數位使用習慣與態度。</p> <p>【安全教育】</p> | |

| | | | | | | | | | |
|------|-----------------------------|---|---|--|---|---|---|----------------------|--|
| | | | 現或成果。 | 性，感受發現的樂趣。 ah-II-1 透過各種感官了解生活週遭事物的屬性。 | | | (2)食鹽水、小蘇打水和檸檬酸水看起來都是透明無色的。 (3)砂糖水和醋都是淡黃色的。 6.教師說明人的嘴巴只能感覺：酸、甜、苦、鹹等味道，所以只能知道水溶液是不是酸。遇到中性或是鹼性的物質，只能嘗出這些不酸，不能分辨出二者的差異。 7.教師說明利用口嘗水溶液的酸鹼性，不只不準確，且也有誤食有害物質的危險，需要另外尋找不由口嘗，就能準確判斷水溶液酸鹼性的方法。 | | 安 E4 探討日常生活應該注意的安全。 【生涯規劃教育】 涯 E12 學習解決問題與做決定的能力。 【閱讀素養教育】 閱 E1 認識一般生活情境中需要使用的，以及學習學科基礎知識所應具備的字詞彙。 閱 E4 中高年級後需發展長篇文本的閱讀理解能力。 閱 E12 培養喜愛閱讀的態度。 |
| 第十八週 | 第四單元廚房裡的科學 活動二怎麼辨認水溶液的酸鹼 | 3 | 自-E-A1 能運用五官，敏銳的觀察周遭環境，保持好奇心、想像力持續探索自然。 自-E-A3 具備透過實地操作探究活動探索問題的能力，並能初步根據問題特性、資源的有無等因素，規畫簡單步驟，操作適合學習階段的器材儀器、科技設備及資源，進行自然科學實驗。 自-E-B1 能分析比較、製作圖表、運用簡單數學等方法，整理已有的自然科學資訊或數據，並利用較簡單形式的口語、文字、影像、繪圖或實物、科學名詞、數學公式、模型等，表達探究之過程、發現或成果。 | tc-II-1 能簡單分辨或分類所觀察到的自然科學現象。 po-II-2 能依據觀察、蒐集資料、閱讀、思考、討論等，提出問題。 pe-II-2 能正確安全操作適合學習階段的物品、器材儀器、科技設備及資源，並能觀測和記錄。 ai-II-2 透過探討自然與物質世界的規律性，感受發現的樂趣。 | INe-II-4 常見食物的酸鹼性有時可利用氣味、觸覺、味覺簡單區分，花卉、菜葉會因接觸到酸鹼而改變顏色。 | 1.察覺到紫色高麗菜汁會隨著水溶液酸鹼而變色。 2.利用紫色高麗菜汁會隨酸鹼而變色的現象，檢驗水溶液的酸、鹼性。 | 【活動 2-2】顏色變變變 1.教師提問並，引導學生回憶生活經驗： (1)大家有沒有吃過生菜沙拉？ (2)有沒有觀察過：紫色高麗菜絲遇到醋或檸檬汁後，有什麼變化？ 2.讓學生體察到紫色高麗菜遇到酸會變色。聯想到有些植物色素呈現出來的顏色，可能可以反映酸性或是鹼性的環境。 3.進行「紫色高麗菜汁顏色與酸鹼的關係」實驗。 4.教師須提醒學生不能溶解的粉末無法判別酸鹼性。 5.利用將紫色高麗菜汁加入不同的水溶液中，觀察顏色的變化情形。 (1)醋、檸檬酸水溶液會呈偏紅色。 (2)食鹽水、砂糖水呈紫色（不變色）。 (3)小蘇打水呈偏藍綠色。 6.教師說明紫色高麗菜汁會隨著溶液酸鹼而變色，我們能利用此現象來檢驗酸鹼。 | 口頭評量 實作評量 習作評量 | 【性別平等教育】 性 E3 覺察性別角色的刻板印象，了解家庭、學校與職業的分工，不應受性別的限制。 【科技教育】 科 E9 具備與他人團隊合作的能力。 【法治教育】 法 E4 參與規則的制定並遵守之。 【資訊教育】 資 E9 利用資訊科技分享學習資源與心得。 資 E11 建立健康的數位使用習慣與態度。 【安全教育】 安 E4 探討日常生活應該注意的安 |

| | | | | | | | | | |
|------|-------------------------------|---|---|--|--|---------------------------------|---|----------------------|--|
| | | | | ah-II-1 透過各種感官了解生活週遭事物的屬性。 | | | 7.現有些特別的色素，例如蝶豆花汁也會因酸鹼性的環境而變色。若時間充足，也能再用蝶豆花汁、紫葡萄皮、紅鳳菜葉等植物汁液進行測試。 | | 全。 【生涯規劃教育】 涯 E12 學習解決問題與做決定的能力。 【閱讀素養教育】 閱 E1 認識一般生活情境中需要使用的，以及學習學科基礎知識所應具備的字詞彙。 閱 E4 中高年級後需發展長篇文本的閱讀理解能力。 閱 E12 培養喜愛閱讀的態度。 |
| 第十九週 | 第四單元廚房裡的科學 活動三如何利用材料特性辨認材料 | 3 | 自-E-A1 能運用五官，敏銳的觀察周遭環境，保持好奇心、想像力持續探索自然。 自-E-A3 具備透過實地操作探究活動探索問題的能力，並能初步根據問題特性、資源的有無等因素，規畫簡單步驟，操作適合學習階段的器材儀器、科技設備及資源，進行自然科學實驗。 自-E-B1 能分析比較、製作圖表、運用簡單數學等方法，整理已有的自然科學資訊或數據，並利用較簡單形式的口語、文字、影像、繪圖或實物、科學名詞、數學公式、模型等，表達探究之過程、發現或成果。 | tc-II-1 能簡單分辨或分類所觀察到的自然科學現象。 pc-II-2 能正確安全操作適合學習階段的物品、器材儀器、科技設備及資源，並能觀測和記錄。 pc-II-1 能專注聆聽同學報告，提出疑問或意見。並能對探究方法、過程或結果，進行檢討。 pc-II-2 能利用較簡單形式的口語、文字、或圖畫等，表達探究之過程、發 | INb-II-2 物質性質上的差異性可用來區分或分離物質。 INd-II-2 物質或自然現象的改變情形，可以運用測量的工具和方法得知。 INe-II-3 有些物質溶於水中，有些物質不容易溶於水中。 INe-II-4 常見食物的酸鹼性有時可利用氣味、觸覺、味覺簡單區分，花卉、菜葉 | 1.能利用五官、是否溶於水、加入紫色高麗菜汁等方法，解決問題。 | 【活動 3-1】讓我來辨認 1.教師提問：將調味品和粉末材料換容器的時候忘了把標籤先寫好，弄不清楚這些調味品和粉末材料是什麼，只知道原來有食鹽、砂糖、檸檬酸粉、小蘇打粉和麵粉，引導同學能不能用你所學到的，利用這些物質的特性，來分辨出這些調味品和粉末材料？ 2.進行「辨識調味品和粉末材料」實驗。 3.教師營造探索情境，引導學生利用本單元所學，利用不同的物質各有其不同的特性，將幾樣同是白色的粉末鑑定與確認其成分。 4.從活動 1、2 所學，利用感官、溶解度與酸鹼性分辨其成分： (1)先以感官確認不同調味品和粉末材料的部分特性，例如顏色、搓聞的氣味等。 (2)將粉末加入水中，測試它們會不會溶解。 (3)如果能溶於水，再加入紫色高麗菜汁，觀察顏色的變化。 (4)不能溶解的粉末，不須再加入紫色高 | 口頭評量 實作評量 習作評量 | 【性別平等教育】 性 E3 覺察性別角色的刻板印象，了解家庭、學校與職業的分工，不應受性別的限制。 【科技教育】 科 E9 具備與他人團隊合作的能力。 【法治教育】 法 E4 參與規則的制定並遵守之。 【資訊教育】 資 E9 利用資訊科技分享學習資源與心得。 資 E11 建立健康的數位使用習慣與態度。 【安全教育】 安 E4 探討日常生活應該注意的安全。 【生涯規劃教育】 |

| | | | | | | | | | |
|------|-------------------------------|---|---|---|---|---------------------------------|--|----------------------|---|
| | | | | 現。 pa-II-2 能從得到的資訊或數據，形成解釋、得到解答、解決問題。並能將自己的探究結果和他人的結果（例如：來自老師）相比較，檢查是否相近。 ah-II-2 透過有系統的分類與表達方式，與他人溝通自己的想法與發現。 | 會因接觸到酸鹼而改變顏色。 | | 麗菜汁。 5.某些特性（例如溶解度與酸鹼性）是物質的本性，不會因為來源或是多寡而改變。 6.教師指導學生紀錄，實驗後進行小組討論，得出結果後上臺發表。 7.教師說明將不同方式疊加運用後，能科學化的解決問題。 | | 涯 E12 學習解決問題與做決定的能力。 【閱讀素養教育】 閱 E1 認識一般生活情境中需要使用的，以及學習學科基礎知識所應具備的字詞彙。 閱 E4 中高年級後需發展長篇文本的閱讀理解能力。 閱 E12 培養喜愛閱讀的態度。 |
| 第二十週 | 第四單元廚房裡的科學 活動三如何利用材料特性辨認材料 | 3 | 自-E-A1 能運用五官，敏銳的觀察周遭環境，保持好奇心、想像力持續探索自然。 自-E-A3 具備透過實地操作探究活動探索問題的能力，並能初步根據問題特性、資源的有無等因素，規畫簡單步驟，操作適合學習階段的器材儀器、科技設備及資源，進行自然科學實驗。 自-E-B1 能分析比較、製作圖表、運用簡單數學等方法，整理已有的自然科學資訊或數據，並利用較簡單形式的口語、文字、影像、繪圖或實物、科學名詞、數學公式、模型等，表達探究之過程、發現或成果。 | tc-II-1 能簡單分辨或分類所觀察到的自然科學現象。 pe-II-2 能正確安全操作適合學習階段的物品、器材儀器及資源，並能觀測和記錄。 pc-II-1 能專注聆聽同學報告，提出疑問或意見。並能對探究方法、過程或結果，進行檢討。 pc-II-2 能利用較簡單形式的口語、文 | INb-II-2 物質性質上的差異性可用來區分或分離物質。 INd-II-2 物質或自然現象的改變情形，可以運用測量的工具和方法得知。 INc-II-3 有些物質溶於水中，有些物質不容易溶於水中。 INc-II-4 常見食物的酸鹼性有時可利用氣味、 | 1.能利用五官、是否溶於水、加入紫色高麗菜汁等方法，解決問題。 | 【活動 3-1】讓我來辨認 1.教師提問：將調味品和粉末材料換容器的時候忘了把標籤先寫好，弄不清楚這些調味品和粉末材料是什麼，只知道原來有食鹽、砂糖、檸檬酸粉、小蘇打粉和麵粉，引導同學能不能用你所學到的，利用這些物質的特性，來分辨出這些調味品和粉末材料？ 2.進行「辨識調味品和粉末材料」實驗。 3.教師營造探索情境，引導學生利用本單元所學，利用不同的物質各有其不同的特性，將幾樣同是白色的粉末鑑定與確認其成分。 4.從活動 1、2 所學，利用感官、溶解度與酸鹼性分辨其成分： (1)先以感官確認不同調味品和粉末材料的部分特性，例如顏色、搓聞的氣味等。 (2)將粉末加入水中，測試它們會不會溶解。 | 口頭評量 實作評量 習作評量 | 【性別平等教育】 性 E3 覺察性別角色的刻板印象，了解家庭、學校與職業的分工，不應受性別的限制。 【科技教育】 科 E9 具備與他人團隊合作的能力。 【法治教育】 法 E4 參與規則的制定並遵守之。 【資訊教育】 資 E9 利用資訊科技分享學習資源與心得。 資 E11 建立健康的數位使用習慣與態度。 【安全教育】 安 E4 探討日常生 |

| | | | | | | | | | | |
|-------|-------------------------------|---|---|---|-------------------------------------|--|--|------|--|--|
| | | | | <p>字、或圖畫等，表達探究之過程、發現。</p> <p>pa-II-2 能從得到的資訊或數據，形成解釋、得到解答、解決問題。並能將自己的探究結果和他人的結果（例如：來自老師）相比較，檢查是否相近。</p> <p>ah-II-2 透過有系統的分類與表達方式，與他人溝通自己的想法與發現。</p> | <p>觸覺、味覺簡單區分，花卉、菜葉會因接觸到酸鹼而改變顏色。</p> | | <p>(3)如果能溶於水，再加入紫色高麗菜汁，觀察顏色的變化。</p> <p>(4)不能溶解的粉末，不須再加入紫色高麗菜汁。</p> <p>5.某些特性（例如溶解度與酸鹼性）是物質的本性，不會因為來源或是多寡而改變。</p> <p>6.教師指導學生紀錄，實驗後進行小組討論，得出結果後上臺發表。</p> <p>7.教師說明將不同方式疊加運用後，能科學化的解決問題。</p> | | <p>活應該注意的安全。</p> <p>【生涯規劃教育】 涯 E12 學習解決問題與做決定的能力。</p> <p>【閱讀素養教育】 閱 E1 認識一般生活情境中需要使用的，以及學習學科基礎知識所應具備的字詞彙。 閱 E4 中高年級後需發展長篇文本的閱讀理解能力。 閱 E12 培養喜愛閱讀的態度。</p> | |
| 第二十一週 | 第四單元廚房裡的科學 活動三如何利用材料特性辨認材料 | 3 | 自-E-A1 能運用五官，敏銳的觀察周遭環境，保持好奇心、想像力持續探索自然。 | tc-II-1 能簡單分辨或分類所觀察到的自然科學現象。 | INe-II-3 有些物質溶於水中，有些物質不容易溶於水中。 | 1.知道水無法清潔所有物質，利用肥皂、洗碗精、小蘇打粉、檸檬酸粉等物質可以幫助清潔。 | <p>【科學閱讀】只用水就能去除髒汙嗎？</p> <p>1.說明水不能溶解所有物質，介紹常用來清潔髒汙——肥皂或洗碗精的去汙原理。</p> <p>2.說明小蘇打粉、檸檬酸粉溶於水後都能幫助清潔。</p> | 口頭評量 | <p>【閱讀素養教育】 閱 E1 認識一般生活情境中需要使用的，以及學習學科基礎知識所應具備的字詞彙。 閱 E4 中高年級後需發展長篇文本的閱讀理解能力。 閱 E12 培養喜愛閱讀的態度。</p> | |

第二學期

| 教材版本 | | 康軒版第二冊 | | 教學節數 | | 每週(3)節，本學期共(60)節 | | | | |
|--------|------------------------|--|--|---|---|--|---|--|--|--------------|
| 課程目標 | | 1. 藉由觀察與查資料等方式，選擇適合種植的蔬菜，並指導學生蔬菜種植的相關規畫與準備工作。同時，引導學生設計蔬菜成長紀錄表，持續記錄蔬菜成長的變化。 2. 藉由實驗察覺水有融化、蒸發、凝固、凝結、三態等性質，並了解熱對物質的影響有些可復原、有些不可復原。 3. 簡單的將動物的身體分成頭、軀幹和四肢，再藉由觀察了解動物身體構造與功能互相配合的關係，並察覺動物的生存和保護自己的方式，最後培養愛護動物的觀念並落實行動。 4. 藉由觀察、測量、記錄、討論和搜集資料等不同的學習方式，善用氣象預報來調整生活作息，培養解讀天氣變化的能力及關懷生活環境的習慣。 | | | | | | | | |
| 教學進度週次 | 單元名稱 | 節數 | 學習領域核心素養 | 學習重點 | | 學習目標 | 教學重點 | 評量方式 | 議題融入 | 跨領域統整規劃(無則免) |
| | | | | 學習表現 | 學習內容 | | | | | |
| 第一週 | 第一單元田園樂 活動一蔬菜是從哪裡來的 | 3 | 自-E-A1 能運用五官，敏銳的觀察周遭環境，保持好奇心、想像力持續探索自然。 自-E-A2 能運用好奇心及想像能力，從觀察、閱讀、思考所得的資訊或數據中，提出適合科學探究的問題或解釋資料，並能依據已知的科學知識、科學概念及探索科學的方法去想像可能發生的事情，以及理解科學事實會有不同的論點、證據或解釋方式。 自-E-A3 具備透過實地操作探究活動探索科學問題的能力，並能初步根據問題特性、資源的有無等因素，規劃簡單步驟，操作適合學習階段的器材儀器、科技設備與資源，進行自然科學實驗。 自-E-B1 能分析比較、製作圖表、運用簡單數學等方法，整理已有的自然科學資訊或數據，並利用較簡單形式的口語、文字、影像、繪圖或實物、科學名詞、數學公式、模型等，表達探究之過程、發 | pe-II-2 能正確安全操作適合學習階段的物品、器材儀器、科技設備及資源，並能觀測和記錄。 pa-II-1 能運用簡單分類、製作圖表等方法，整理已有的資訊或數據。 pc-II-2 能利用較簡單形式的口語、文字、或圖畫等，表達探究之過程、發現。 ai-II-1 保持對自然現象的好 | INa-II-7 生物需要能量(養分)、陽光、空氣、水和土壤，維持生命、生長與活動。 INd-II-3 生物從出生、成長到死亡有一定的壽命，透過生殖繁衍下一代。 | 1. 認識常見的蔬菜，辨識各種蔬果的特徵，並以食用部位進行分類活動。 2. 透過查資料，了解蔬菜的種植方式，並選擇一種適合當季種植的蔬菜。 | 【活動 1-1】觀察蔬菜 1. 引導學生觀察各種蔬菜的實物或圖片，認識常見的食用蔬菜。 2. 引導學生複習上學期學過植物各部位身體名稱，並找出平常食用的是屬於植物的哪一個部位。 3. 請學生上臺發表，並依據食用部位的不同將蔬菜分類。 4. 說明：蔬菜依據食用部位的不同分成根莖類、葉菜類、花菜類、果實類。 5. 引導學生討論蔬菜是怎麼種出來的。 6. 請學生觀察並比較各種蔬菜的特徵，並記錄下來。 【活動 1-2】種菜前的準備 1. 引導學生獲取種菜相關的資料，並整理各種蔬菜的種植條件和生長訊息。 2. 請學生從蒐集的蔬菜資料中，找出一種當季適合種植的蔬菜。 | 課堂問答 口頭報告 觀察紀錄 資料蒐集 小組討論 習作評量 | 【品德教育】 品 EJU1 尊重生命。 【環境教育】 環 E2 覺知生物生命的美與價值，關懷動、植物的生命。 【科技教育】 科 E9 具備與他人團隊合作的能力。 【資訊教育】 資 E2 使用資訊科技解決生活中簡單的問題。 資 E11 建立健康的數位使用習慣與態度。 【閱讀素養】 閱 E1 認識一般生活情境中需要使用的，以及學習學科基礎知識所應具備的字詞彙。 | |

| | | | | | | | | | | |
|-----|--------------------|---|--|--|---|---|--|------------------------------|--|--|
| | | | 現或成果。 自-E-B2 能了解科技及媒體的運用方式，並從學習活動、日常經驗及科技運用、自然環境、書刊及網路媒體等，察覺問題或獲得有助於探究的資訊。 自-E-C1 培養愛護自然、珍愛生命、惜取資源的關懷心與行動力。 自-E-C2 透過探索科學的合作學習，培養與同儕溝通表達、團隊合作及和諧相處的能力。 | 奇心，透過不斷的探尋和提問，常會有新發現。 ai-II-3 透過動手實作，享受以成品來表現自己構想的樂趣。 | | | | | | |
| 第二週 | 第一單元田園樂活動一蔬菜是從哪裡來的 | 3 | 自-E-A1 能運用五官，敏銳的觀察周遭環境，保持好奇心、想像力持續探索自然。 自-E-A2 能運用好奇心及想像能力，從觀察、閱讀、思考所得的資訊或數據中，提出適合科學探究的問題或解釋資料，並能依據已知的科學知識、科學概念及探索科學的方法去想像可能發生的事情，以及理解科學事實會有不同的論點、證據或解釋方式。 自-E-A3 具備透過實地操作探究活動探索科學問題的能力，並能初步根據問題特性、資源的有無等因素，規劃簡單步驟，操作適合學習階段的器材儀器、科技設備與資源，進行自然科學實驗。 自-E-B1 能分析比較、製作圖表、運用簡單數學等方法，整理已有的自然科 | pe-II-2 能正確安全操作適合學習階段的物品、器材儀器、科技設備及資源，並能觀測和記錄。 pa-II-1 能運用簡單分類、製作圖表等方法，整理已有的資訊或數據。 pc-II-2 能利用較簡單形式的口語、文字、或圖畫等，表達探究之 | INa-II-7 生物需要能量（養分）、陽光、空氣、水和土壤，維持生命、生長與活動。 INd-II-3 生物從出生、成長到死亡有一定的壽命，透過生殖繁衍下一代。 | 1.觀察學校內的種植環境，提出種菜前的準備工作。 2.依照準備工作的項目，進行分工合作。 3.了解播種的步驟，並能依照正確的方法播種。 4.能設計紀錄表來記錄要種植蔬菜的種子。 | 【活動 1-2】種菜前的準備 1.引導學生根據蔬菜的生長條件，討論適合蔬菜生長的環境。 2.引導學生依照種植蔬菜的不同地點，準備不同器材，例如種在菜園中，須準備澆水器和鏟子等；種植在容器裡，則須準備花盆和土壤。 3.討論生活中有哪些廢棄或回收物品可以當成種菜器材。 4.說明：大部分蔬菜喜歡生長在空氣流通、陽光、水分和養分充足的環境。 【活動 1-3】動手種菜 GO 1.播種前，請學生觀察種子的特徵，並指導放大鏡的使用方法。 2.請學生依據課本中「小小科學家」的引導，設計觀察紀錄表。 3.討論播種時需要注意的事。 4.引導學生利用撒播、點播或條播的方式完成播種。 | 課堂問答 小組討論 觀察紀錄 習作評量 | 【品德教育】 品 EJU1 尊重生命。 【環境教育】 環 E2 覺知生物生命的美與價值，關懷動、植物的生命。 環 E16 了解物質循環與資源回收利用的原理。 【科技教育】 科 E9 具備與他人團隊合作的能力。 【閱讀素養】 閱 E1 認識一般生活情境中需要使用的，以及學習學科基礎知識所應具備的字詞彙。 【戶外教育】 戶 E1 善用教室外、戶外及校外教學，認識生活環境（自然或人為）。 | |

| | | | | | | | | | | |
|-----|---------------------------|---|--|--|---|--|--|---|---|--|
| | | | <p>學資訊或數據，並利用較簡單形式的口語、文字、影像、繪圖或實物、科學名詞、數學公式、模型等，表達探究之過程、發現或成果。</p> <p>自-E-B2 能了解科技及媒體的運用方式，並從學習活動、日常經驗及科技運用、自然環境、書刊及網路媒體等，察覺問題或獲得有助於探究的資訊。</p> <p>自-E-C1 培養愛護自然、珍愛生命、惜取資源的關懷心與行動力。</p> <p>自-E-C2 透過探索科學的合作學習，培養與同儕溝通表達、團隊合作及和諧相處的能力。</p> | <p>過程、發現。</p> <p>ai-II-1 保持對自然現象的好奇心，透過不斷的探尋和提問，常會有新發現。</p> <p>ai-II-3 透過動手實作，享受以成品來表現自己構想的樂趣。</p> | | | | | | |
| 第三週 | 第一單元田園樂 活動二哪些因素會影響蔬菜生長 | 3 | <p>自-E-A1 能運用五官，敏銳的觀察周遭環境，保持好奇心、想像力持續探索自然。</p> <p>自-E-A2 能運用好奇心及想像能力，從觀察、閱讀、思考所得的資訊或數據中，提出適合科學探究的問題或解釋資料，並能依據已知的科學知識、科學概念及探索科學的方法去想像可能發生的事情，以及理解科學事實會有不同的論點、證據或解釋方式。</p> <p>自-E-A3 具備透過實地操作探究活動探索科學問題的能力，並能初步根據問題特性、資源的有無等因素，規劃簡單步驟，操作適合學習階段的器材儀</p> | <p>po-II-1 能從日常經驗、學習活動、自然環境，進行觀察，進而能察覺問題。</p> <p>po-II-2 能依據觀察、蒐集資料、閱讀、思考、討論等，提出問題。</p> <p>pe-II-2 能正確安全操作適合學習階段</p> | <p>INc-II-7 利用適當的工具觀察不同大小、距離位置的物體。</p> <p>INd-II-2 物質或自然現象的改變情形，可以運用測量的工具和方法得知。</p> <p>INd-II-3 生物從出生、成長到死亡有一定的壽命，透過生殖繁衍下一代。</p> <p>INe-II-11</p> | <p>1.能設計紀錄表來記錄蔬菜的成長歷程。</p> <p>2.觀察蔬菜種子的成長變化歷程。</p> <p>3.認識種植過程中可能遇到的問題，並思考解決的方法。</p> <p>4.透過討論，知道澆水應注意的事項。</p> | <p>【活動 2-1】種子發芽了</p> <p>1.帶領學生觀察、發表自己實際種植的蔬菜幼芽現況。</p> <p>2.觀察實際種植情況或透過課本圖片，討論種子發芽的變化。</p> <p>3.說明：發芽後，會先看到子葉，然後長出真正的葉子。</p> <p>4.請學生依據課本中「小小科學家」的引導，明確、有序的觀察以及記錄蔬菜的成長，持續觀察至蔬菜開花、結果為止。</p> <p>5.蔬菜成長紀錄表需要包含的項目：</p> <p>(1)蔬菜名稱、播種日期和觀察日期。</p> <p>(2)蔬菜的觀察圖，例如由下往上，先觀察莖的生長特徵，再觀察葉的生長位置、形狀、數量或表面特徵等。</p> <p>(3)部位名稱、重要特徵或發現。</p> <p>(4)幼苗的高度</p> <p>【活動 2-2】解決蔬菜成長的問題</p> <p>1.請學生彼此分享種植心得，討論種菜</p> | <p>課堂問答</p> <p>口頭報告</p> <p>觀察紀錄</p> <p>資料蒐集</p> <p>小組討論</p> <p>習作評量</p> | <p>【品德教育】</p> <p>品 EJU1 尊重生命。</p> <p>品 E4 生命倫理的意涵、重要原則、以及生與死的道德議題。</p> <p>【環境教育】</p> <p>環 E2 覺知生命的美與價值，關懷動、植物的生命。</p> <p>環 E16 了解物質循環與資源回收利用的原理。</p> <p>【科技教育】</p> <p>科 E9 具備與他人團隊合作的能力。</p> <p>【戶外教育】</p> <p>戶 E1 善用教室外、戶外及校外教</p> | |

| | | | | | | | | | |
|-----|---------------------------|---|---|--|--|---|---|--|--|
| | | | <p>器、科技設備與資源，進行自然科學實驗。</p> <p>自-E-B1 能分析比較、製作圖表、運用簡單數學等方法，整理已有的自然科學資訊或數據，並利用較簡單形式的口語、文字、影像、繪圖或實物、科學名詞、數學公式、模型等，表達探究之過程、發現或成果。</p> <p>自-E-B2 能了解科技及媒體的運用方式，並從學習活動、日常經驗及科技運用、自然環境、書刊及網路媒體等，察覺問題或獲得有助於探究的資訊。</p> <p>自-E-C1 培養愛護自然、珍愛生命、惜取資源的關懷心與行動力。</p> <p>自-E-C2 透過探索科學的合作學習，培養與同儕溝通表達、團隊合作及和諧相處的能力。</p> | <p>的物品、器材儀器、科技設備及資源，並能觀測和記錄。</p> <p>pa-II-1 能運用簡單分類、製作圖表等方法，整理已有的資訊或數據。</p> <p>pc-II-2 能利用較簡單形式的口語、文字、或圖畫等，表達探究之過程、發現。</p> <p>ai-II-1 保持對自然現象的好奇心，透過不斷的探尋和提問，常會有新發現。</p> | <p>環境的變化會影響植物生長。</p> | <p>過程有碰到哪些問題，並尋找解決的辦法。</p> <p>2.引導學生察覺土壤與蔬菜葉太乾枯時，須立刻幫蔬菜澆水，並記得定時澆水。</p> <p>3.指導學生正確的澆水方法：</p> <p>(1)中午時間陽光很強，不適合澆水，或可以移至遮蔭處澆水。</p> <p>(2)下雨天或土壤還很溼潤時，就不須再澆水。</p> <p>(3)澆水時，澆水器的位置要低一點、水柱要小一點（較細），可以避免沖倒蔬菜幼苗。</p> <p>(4)澆水時，要直接澆在土壤上。遇到假日無法為蔬菜澆水，可以在放假前一日為菜多澆一點水。</p> | | <p>學，認識生活環境（自然或人為）。</p> | |
| 第四週 | 第一單元田園樂 活動二哪些因素會影響蔬菜生長 | 3 | <p>自-E-A1 能運用五官，敏銳的觀察周遭環境，保持好奇心、想像力持續探索自然。</p> <p>自-E-A2 能運用好奇心及想像能力，從觀察、閱讀、思考所得的資訊或數</p> | <p>po-II-1 能從日常經驗、學習活動、自然環境，進行觀察，進而</p> | <p>INc-II-7 利用適當的工具觀察不同大小、距離位置的物體。</p> <p>INd-II-2 物</p> | <p>1.觀察蔬菜的成長變化歷程。</p> <p>2.認識種植過程中可能遇到的問題，並思考解決的方法。</p> <p>3.藉由探索活動，察覺植物會向著陽光生長。</p> <p>4.認識蔬菜間拔、移植的方法。</p> <p>5.認識防蟲及除蟲的方法。</p> | <p>【活動 2-2】解決蔬菜成長的問題</p> <p>1.教師引導學生回憶自己的經驗或學過的概念，帶領學生討論窗臺上的蔬菜為什麼長得歪歪的，並提出自己的想法、推測可能的原因。</p> <p>2.實驗前可引導學生練習設計實驗：如果是要確定陽光對蔬菜生長的影響，該</p> | <p>課堂問答 小組討論 口頭報告 習作評量</p> | <p>【品德教育】</p> <p>品 EJU1 尊重生命。</p> <p>品 E4 生命倫理的意涵、重要原則、以及生與死的道德議題。</p> |

| | | | | | | | | |
|--|--|--|--|--|-------------------------------|--|--|--|
| | | <p>據中，提出適合科學探究的問題或解釋資料，並能依據已知的科學知識、科學概念及探索科學的方法去想像可能發生的事情，以及理解科學事實會有不同的論點、證據或解釋方式。</p> <p>自-E-A3 具備透過實地操作探究活動探索科學問題的能力，並能初步根據問題特性、資源的有無等因素，規劃簡單步驟，操作適合學習階段的器材儀器、科技設備與資源，進行自然科學實驗。</p> <p>自-E-B1 能分析比較、製作圖表、運用簡單數學等方法，整理已有的自然科學資訊或數據，並利用較簡單形式的口語、文字、影像、繪圖或實物、科學名詞、數學公式、模型等，表達探究之過程、發現或成果。</p> <p>自-E-B2 能了解科技及媒體的運用方式，並從學習活動、日常經驗及科技運用、自然環境、書刊及網路媒體等，察覺問題或獲得有助於探究的資訊。</p> <p>自-E-C1 培養愛護自然、珍愛生命、惜取資源的關懷心與行動力。</p> <p>自-E-C2 透過探索科學的合作學習，培養與同儕溝通表達、團隊合作及和諧相處的能力。</p> | <p>能察覺問題。</p> <p>po-II-2 能依據觀察、蒐集資料、閱讀、思考、討論等，提出問題。</p> <p>pc-II-2 能正確安全操作適合學習階段的物品、器材儀器、科技設備及資源，並能觀測和記錄。</p> <p>pa-II-1 能運用簡單分類、製作圖表等方法，整理已有的資訊或數據。</p> <p>pc-II-2 能利用較簡單形式的口語、文字、或圖畫等，表達探究之過程、發現。</p> <p>ai-II-1 保持對自然</p> | <p>質或自然現象的改變情形，可以運用測量的工具和方法得知。</p> <p>INd-II-3 生物從出生、成長到死亡有一定的壽命，透過生殖繁衍下一代。</p> <p>INe-II-11 環境的變化會影響植物生長。</p> | <p>6.認識施肥的技巧，知道養分為蔬菜成長所需。</p> | <p>怎麼做實驗呢？</p> <p>3.透過實驗探究，發現用紙箱控制光源方向，會影響蔬菜的生長方向。</p> <p>4.說明：植物有向著陽光生長的現象。</p> <p>5.引導學生察覺蔬菜幼苗長得太密集時，需要間拔或移植，幫植株獲得適度的成長空間。</p> <p>6.引導學生察覺蔬菜葉葉出現許多小洞時，表示有蟲或蝸牛啃食，可以移除菜蟲、卵或蝸牛，也可以噴灑自製辣椒驅蟲劑。</p> <p>7.引導學生察覺蔬菜長的瘦小時，可能是養分不足，可以使用市售肥料或自製堆肥為蔬菜施肥。</p> | | <p>【環境教育】 環 E2 覺知生物生命的美與價值，關懷動、植物的生命。</p> <p>環 E16 了解物質循環與資源回收利用的原理。</p> <p>【科技教育】 科 E9 具備與他人團隊合作的能力。</p> <p>【生命教育】 生 E4 觀察日常生活中生老病死的現象，思考生命的價值。</p> <p>【戶外教育】 戶 E1 善用教室外、戶外及校外教學，認識生活環境（自然或人為）。</p> |
|--|--|--|--|--|-------------------------------|--|--|--|

| | | | | | | | | | | |
|-----|---|---|---|---|--|--|--|----------------------|---|--|
| | | | | 現象的好奇心，透過不斷的探尋和提問，常會有新發現。 | | | | | | |
| 第五週 | 第一單元田園樂活動三蔬菜生長會經歷哪些變化 第二單元溫度變化對物質的影響 活動一什麼因素會影響物質變化 | 3 | 自-E-A1 能運用五官，敏銳的觀察周遭環境，保持好奇心、想像力持續探索自然。 自-E-A2 能運用好奇心及想像能力，從觀察、閱讀、思考所得的資訊或數據中，提出適合科學探究的問題或解釋資料，並能依據已知的科學知識、科學概念及探索科學的方法去想像可能發生的事情，以及理解科學事實會有不同的論點、證據或解釋方式。 自-E-A3 具備透過實地操作探究活動探索科學問題的能力，並能初步根據問題特性、資源的有無等因素，規劃簡單步驟，操作適合學習階段的器材儀器、科技設備與資源，進行自然科學實驗。 自-E-B1 能分析比較、製作圖表、運用簡單數學等方法，整理已有的自然科學資訊或數據，並利用較簡單形式的口語、文字、影像、繪圖或實物、科學名詞、數學公式、模型等，表達探究之過程、發現或成果。 自-E-B2 能了解科技及媒 | tm-II-1 能經由觀察自然界現象之間的關係，理解簡單的概念模型，進而與其生活經驗連結。 ai-II-1 保持對自然現象的好奇心，透過不斷的探尋和提問，常會有新發現。 ai-II-2 透過探討自然與物質世界的規律性，感受發現的樂趣。 tr-II-1 能知道觀察、記錄所得自然現象的結果是有其 | INd-II-3 生物從出生、成長到死亡有一定的壽命，透過生殖繁衍下一代。 INa-II-4 物質的形態會因溫度的不同而改變。 INd-II-1 當受外在因素作用時，物質或自然現象可能會改變。改變有些較快、有些較慢；有些可以回復，有些則不能。 INe-II-2 溫度會影響物質在水中溶解的程度（定性）及物質燃燒、生鏽、發酵等現象。 | 1.知道正確的蔬菜採收方式。 2.統整各階段的蔬菜成長紀錄表，歸納出蔬菜的生長週期。 3.培養愛護生命的情操，增進對科學探索的興趣。 4.知道生活中有哪些物質變化的現象。 | 【活動 3-1】採收蔬菜 1.請學生檢視自己的蔬菜目前生長的狀況為何，並判斷是否採收。 2.引導學生了解蔬菜正確的採收時機與方式。 【活動 3-2】蔬菜的一生 1.請學生整理自己的紀錄或利用不同階段的蔬菜生長圖片來排序，討論蔬菜的成長經過哪些歷程。 2.說明：各種蔬菜的成長過程大致上相同，都是經過種子→發芽→長出葉子→生長高、長大→開花→結果到枯死的生長週期，可以透過種子繼續繁衍。 3.請學生藉由生長週期判斷自己照顧的蔬菜正處於哪一個成長階段，接下來會走向哪個階段。 【科學閱讀】餐桌上的椒客 1.透過閱讀，讓學生了解蔬菜果實成熟前後可能會產生變化。 【科學漫畫】誰是「正港」花椰菜？ 1.花椰菜和青花菜都是常見的蔬菜，透過閱讀，讓學生認識兩者間的相同處和不同處。 【活動 1-1】物質的變化 1.透過提問，引導學生思考自然中的物質彼此相互影響的各種現象。 2.透過提問，讓學生提出生活經驗，討論生活中物質發生變化的現象。 | 課堂問答 小組討論 習作評量 | 【品德教育】 品 EJU1 尊重生命。 品 E4 生命倫理的意涵、重要原則、以及生與死的道德議題。 【環境教育】 環 E2 覺知生物生命的美與價值，關懷動、植物的生命。 環 E16 了解物質循環與資源回收利用的原理。 【科技教育】 科 E9 具備與他人團隊合作的能力。 【生命教育】 生 E4 觀察日常生活中生老病死的現象，思考生命的價值。 【閱讀素養】 閱 E1 認識一般生活情境中需要使用的，以及學習學科基礎知識所應具備的字詞彙。 閱 E4 中高年級後需發展長篇文本的閱讀理解能力。 閱 E12 培養喜愛 | |

| | | | | | | | | | | |
|-----|---|---|--|--|---|---|--|------------------------------|---|--|
| | | | 體的運用方式，並從學習活動、日常經驗及科技運用、自然環境、書刊及網路媒體等，察覺問題或獲得有助於探究的資訊。 自-E-C1 培養愛護自然、珍愛生命、惜取資源的關懷心與行動力。 自-E-C2 透過探索科學的合作學習，培養與同儕溝通表達、團隊合作及和諧相處的能力。 | 原因的，並依據習得的知識，說明自己的想法。 ah-II-1 透過各種感官了解生活週遭事物的屬性。 | | | | | 閱讀的態度。 | |
| 第六週 | 第二單元溫度變化對物質的影響 活動一什麼因素會影響物質變化/活動二溫度改變對水有哪些變化 | 3 | 自-E-A1 能運用五官，敏銳的觀察周遭環境，保持好奇心、想像力持續探索自然。 自-E-A2 能運用好奇心及想像能力，從觀察、閱讀、思考所得的資訊或數據中，提出適合科學探究的問題或解釋資料，並能依據已知的科學知識、科學概念及探索科學的方法去想像可能發生的事情，以及理解科學事實會有不同的論點、證據或解釋方式。 自-E-A3 具備透過實地操作探究活動探索科學問題的能力，並能初步根據問題特性、資源的有無等因素，規劃簡單步驟，操作適合學習階段的器材儀器、科技設備與資源，進行自然科學實驗。 自-E-B1 能分析比較、製作圖表、運用簡單數學等方法，整理已有的自然科學資訊或數據，並利用較簡單形式的口語、文字、 | tr-II-1 能知道觀察、記錄所得自然現象的結果是有其原因的，並依據習得的知識，說明自己的想法。 ai-II-1 保持對自然現象的好奇心，透過不斷的探尋和提問，常會有新發現。 ah-II-1 透過各種感官了解生活週遭事物的屬性。 po-II-1 能 | INa-II-4 物質的形態會因溫度的不同而改變。 INd-II-1 當受外在因素作用時，物質或自然現象可能會改變。改變有些較快、有些較慢；有些可以回復，有些則不能。 INe-II-2 溫度會影響物質在水中溶解的程度（定性）及物質燃燒、生鏽、發酵等現象。 INa-II-2 在地球上，物質具有重量，佔有體積。 | 1.知道物質變化會受到空氣、水、溫度等因素的影響。 2.藉由討論產生熱的經驗，察覺熱會使溫度升高。 3.觀察並比較冰和水的特性，察覺冰和水有不同的形態，但都佔有空間。 4.藉由觀察冰遇熱變成水的現象，知道融化的意義。 | 【活動 1-1】物質的變化 1.透過提問，引發學生思考物質會改變，可提問： (1)物品放置一段時間後，都沒有改變嗎？ (2)大自然有很多的物质，這些物質會改變嗎？ (3)生活中常見物品放置一段時間後也會出現變化嗎？為什麼會產生變化？ 結合圖片、影片帶領學生進行思考與探討。 2.透過提問引導學生思考物質改變可能的因素，可提問： (1)為什麼冰塊由冷凍庫拿出後會變成水？ (2)蘋果放置一段時間後就會變黃，才會變色？ (3)鐵為什麼會生鏽？ 3.引導學生查詢資料，讓學生發表、討論所查到的生活中的物質變化現象，與其變化因素。 4.透過引導和討論，讓學生知道日常生活中許多物質受到空氣、水、溫度影響會產生不同變化。 【活動 2-1】溫度上升了 1.請學生依據生活經驗，自由發表身體變暖和的方法。 2.透過引導和討論，讓學生知道讓身體 | 課堂問答 小組討論 實驗操作 習作評量 | 【海洋教育】 海 E10 認識水與海洋的特性及其與生活的應用。 【科技教育】 科 E9 具備與他人團隊合作的能力。 【生涯規劃教育】 涯 E12 學習解決問題與做決定的能力。 【閱讀素養】 閱 E1 認識一般生活情境中需要使用的，以及學習學科基礎知識所應具備的字詞彙。 | |

| | | | | | | | | | |
|--|--|--|--|---|---|--|--|--|--|
| | | | <p>影像、繪圖或實物、科學名詞、數學公式、模型等，表達探究之過程、發現或成果。</p> <p>自-E-C2 透過探索科學的合作學習，培養與同儕溝通表達、團隊合作及和諧相處的能力。</p> | <p>從日常經驗、學習活動、自然環境，進行觀察，進而能察覺問題。</p> <p>pe-II-2 能正確安全操作適合學習階段的物品、器材儀器、科技設備及資源，並能觀測和記錄。</p> <p>pa-II-1 能運用簡單分類、製作圖表等方法，整理已有的資訊或數據。</p> <p>pa-II-2 能從得到的資訊或數據，形成解釋、得到解答、解決問題。並能將自己的探究結果和他人的結果(例如：來自</p> | <p>INa-II-4 物質的形態會因溫度的不同而改變。</p> <p>INa-II-5 太陽照射、物質燃燒和摩擦等可以使溫度升高，運用測量的方法可知溫度高低。</p> <p>INc-II-6 水有三態變化及毛細現象。</p> | <p>暖和方法都會產生熱，讓溫度升高。</p> <p>3.提問：水和冰都是常見的物質，冰和水有什麼不同？</p> <p>4.透過操作與觀察，讓學生察覺水和冰的形態差異。</p> <p>5.說明：冰是固態，有固定的形狀；水是液態，沒有固定的形狀。</p> | | | |
|--|--|--|--|---|---|--|--|--|--|

| | | | | | | | | | | |
|-----|----------------------------------|---|--|---|--|---|--|------------------------------|---|--|
| | | | | 老師)相比較，檢查是否相近。 an-II-1 體會科學的探索都是由問題開始。 | | | | | | |
| 第七週 | 第二單元溫度變化對物質的影響 活動二溫度改變對水有哪些變化 | 3 | 自-E-A1 能運用五官，敏銳的觀察周遭環境，保持好奇心、想像力持續探索自然。 自-E-A2 能運用好奇心及想像能力，從觀察、閱讀、思考所得的資訊或數據中，提出適合科學探究的問題或解釋資料，並能依據已知的科學知識、科學概念及探索科學的方法去想像可能發生的事情，以及理解科學事實會有不同的論點、證據或解釋方式。 自-E-A3 具備透過實地操作探究活動探索科學問題的能力，並能初步根據問題特性、資源的有無等因素，規劃簡單步驟，操作適合學習階段的器材儀器、科技設備與資源，進行自然科學實驗。 自-E-B1 能分析比較、製作圖表、運用簡單數學等方法，整理已有的自然科學資訊或數據，並利用較簡單形式的口語、文字、影像、繪圖或實物、科學名詞、數學公式、模型等，表達探究之過程、發 | tr-II-1 能知道觀察、記錄所得自然現象的結果是有其原因的，並依據習得的知識，說明自己的想法。 po-II-1 能從日常經驗、學習活動、自然環境，進行觀察，進而能察覺問題。 pe-II-2 能正確安全操作適合學習階段的物品、器材儀器、科技設備及資源，並能觀測和記 | INa-II-2 在地球上，物質具有重量，佔有體積。 INa-II-4 物質的形態會因溫度的不同而改變。 INa-II-5 太陽照射、物質燃燒和摩擦等可以使溫度升高，運用測量的方法可知溫度高低。 INc-II-6 水有三態變化及毛細現象。 INd-II-1 當受外在因素作用時，物質或自然現象可能會改變。改變有些較快、有些較慢；有些可以回復，有些則 | 1.藉由討論，察覺生活中有許多冰融化成水的生活經驗。 2.藉由討論，察覺冰融化成水後重量不會改變。 3.藉由實驗，察覺溫度越高、冰融化成水的速度越快。 4.藉由觀察和討論，察覺日常生活中水不見的例子。 5.透過實驗，察覺液態的水在自然情況下，會從變成看不見的氣態的水蒸氣，並知道蒸發的意義。 6.藉由討論，察覺提高溫度、風吹、增加接觸面積等方式，可以加快水蒸發成水蒸氣的速度。 | 【活動 2-1】溫度上升了 1.請學生發表生活經驗中，冰塊變成水的變化情形。 學生可能回答： (1)海上的浮冰融化變小。 (2)飲料中的冰塊放一段時間後會變小。 (3)從冰箱中拿出冰棒後會融化變軟。 (4)春天時積雪融化。 可多鼓勵學生發表想法。 2.討論大自然中固態冰融化變成液態水的例子，臺灣位於溫帶環境，不容易看到下雪，可用影片介紹雪融化，或介紹下冰雹後的冰塊融化現象。 3.說明：冰受熱或是離開低溫的環境，形態就會改變，固態的冰變成液態的水的現象，稱為融化。 4.透過生活中的例子，引導學生討論溫度會不會影響冰塊融化的快慢。 5.藉由實驗探究，察覺溫度較高，冰融化較快。 6.以生活經驗中，魚缸的水經過一段時間後水減少為例，討論水跑到哪裡了。 7.透過實驗探究，發現水會跑到空氣中，而且我們看不見。 8.說明：液態的水在自然情況或受熱後，會變成氣態的水蒸氣，這個現象稱為蒸發。 9.請學生發表生活中水蒸發成水蒸氣的例子，並討論加快蒸發速度的方法。 | 實驗操作 小組討論 口頭報告 習作評量 | 【海洋教育】 海 E10 認識水與海洋的特性及其與生活的應用。 【科技教育】 科 E9 具備與他人團隊合作的能力。 【生涯規劃教育】 涯 E12 學習解決問題與做決定的能力。 【閱讀素養】 閱 E1 認識一般生活情境中需要使用的，以及學習學科基礎知識所應具備的字詞彙。 | |

| | | | | | | | | | |
|--|--|--|---|------------|--|--|--|--|--|
| | | <p>現或成果。</p> <p>自-E-C2 透過探索科學的合作學習，培養與同儕溝通表達、團隊合作及和諧相處的能力。</p> | <p>錄。</p> <p>pa-II-1 能運用簡單分類、製作圖表等方法，整理已有的資訊或數據。</p> <p>pa-II-2 能從得到的資訊或數據，形成解釋、得到解答、解決問題。並能將自己的探究結果和他人的結果(例如：來自老師)相比較，檢查是否相近。</p> <p>ai-II-1 保持對自然現象的好奇心，透過不斷的探尋和提問，常會有新發現。</p> <p>an-II-1 體會科學的探索都是由問題開始。</p> | <p>不能。</p> | | | | | |
|--|--|--|---|------------|--|--|--|--|--|

| | | | | | | | | | | |
|------------|--|----------|--|---|--|--|---|--|--|--|
| <p>第八週</p> | <p>第二單元溫度變化對物質的影響 活動二溫度改變對水有哪些變化</p> | <p>3</p> | <p>自-E-A1 能運用五官，敏銳的觀察周遭環境，保持好奇心、想像力持續探索自然。</p> <p>自-E-A2 能運用好奇心及想像能力，從觀察、閱讀、思考所得的資訊或數據中，提出適合科學探究的問題或解釋資料，並能依據已知的科學知識、科學概念及探索科學的方法去想像可能發生的事情，以及理解科學事實會有不同的論點、證據或解釋方式。</p> <p>自-E-A3 具備透過實地操作探究活動探索科學問題的能力，並能初步根據問題特性、資源的有無等因素，規劃簡單步驟，操作適合學習階段的器材儀器、科技設備與資源，進行自然科學實驗。</p> <p>自-E-B1 能分析比較、製作圖表、運用簡單數學等方法，整理已有的自然科學資訊或數據，並利用較簡單形式的口語、文字、影像、繪圖或實物、科學名詞、數學公式、模型等，表達探究之過程、發現或成果。</p> <p>自-E-C2 透過探索科學的合作學習，培養與同儕溝通表達、團隊合作及和諧相處的能力。</p> | <p>tr-II-1 能知道觀察、記錄所得自然現象的結果是有其原因的，並依據習得的知識，說明自己的想法。</p> <p>po-II-1 能從日常經驗、學習活動、自然環境，進行觀察，進而能察覺問題。</p> <p>pc-II-2 能正確安全操作適合學習階段的物品、器材儀器、科技設備及資源，並能觀測和記錄。</p> <p>pa-II-1 能運用簡單分類、製作圖表等方法，整理已有的資訊或數據。</p> | <p>INa-II-2 在地球上，物質具有重量，佔有體積。</p> <p>INa-II-4 物質的形態會因溫度的不同而改變。</p> <p>INa-II-5 太陽照射、物質燃燒和摩擦等可以使溫度升高，運用測量的方法可知溫度高低。</p> <p>INc-II-6 水有三態變化及毛細現象。</p> <p>INd-II-1 當受外在因素作用時，物質或自然現象可能會改變。改變有些較快、有些較慢；有些可以回復，有些則不能。</p> | <p>1.藉由討論，察覺生活中有許多水變成冰的生活經驗。</p> <ol style="list-style-type: none"> 1.能正確使用溫度計測量水溫。 2.藉由觀察及實驗，察覺水遇冷會變成冰。 3.知道凝固的意義。 4.藉由實驗，發現冰飲料瓶表面的小水珠不是從瓶裡流出來的。 5.藉由實驗，察覺空氣中的水蒸氣遇冷會凝結成小水珠，並知道凝結的意義。 | <p>【活動 2-2】溫度下降了</p> <ol style="list-style-type: none"> 1.以夏天喝冰飲料的經驗，討論為什麼水放入冷凍庫一段時間後，就會變成冰塊。 2.引導學生觀察冰箱冷凍庫內的情形，體會寒冷的環境，並察覺冷凍的食物又冰又硬。 3.指導學生正確的溫度計使用方法。 4.透過實驗探究。發現水的溫度降到低於 0℃ 後，會變成冰塊。 5.說明：水溫下降到 0℃ 以下時，液態的水會變成固態的冰，這個現象稱為凝固。 6.透過提問，連接活動 2-1 的歸納，引導學生思考水蒸氣會不會遇冷又再變成水。 7.透過生活中的例子，引導學生討論生活中的小水珠現象。 8.以生活經驗中冰飲料瓶表面上出現小水珠為例，討論小水珠是從哪裡來的。 9.透過實驗探究，發現冰飲料瓶表面上出現小水珠後，瓶內飲料沒有減少，所以小水珠不是從瓶裡流出來的。 10.討論為何杯子沒有裝水，但仍然會出現小水珠，並引導學生回想活動 1-3 舊經驗，思考小水珠會不會和空氣中的水蒸氣有關。 11.說明：空氣中有很多看不見的水蒸氣，氣態的水蒸氣愈冷會變成液態的水，這個現象稱為凝結。 | <p>課堂問答 小組討論 實驗操作 習作評量</p> | <p>【海洋教育】 海 E10 認識水與海洋的特性及其與生活的應用。</p> <p>【科技教育】 科 E9 具備與他人團隊合作的能力。</p> <p>【生涯規劃教育】 涯 E12 學習解決問題與做決定的能力。</p> <p>【閱讀素養】 閱 E1 認識一般生活情境中需要使用的，以及學習學科基礎知識所應具備的字詞彙。</p> | |
|------------|--|----------|--|---|--|--|---|--|--|--|

| | | | | | | | | | | |
|-----|--|---|---|--|--|--|--|--|--|--|
| | | | | <p>pa-II-2 能從得到的資訊或數據，形成解釋、得到解答、解決問題。並能將自己的探究結果和他人的結果(例如：來自老師)相比較，檢查是否相近。</p> <p>ai-II-1 保持對自然現象的好奇心，透過不斷的探尋和提問，常會有新發現。</p> <p>an-II-1 體會科學的探索都是由問題開始。</p> | | | | | | |
| 第九週 | 第二單元溫度變化對物質的影響 活動二溫度改變對水有哪些變化/活動三溫度改變對其他物質有什麼影響 | 3 | <p>自-E-A1 能運用五官，敏銳的觀察周遭環境，保持好奇心、想像力持續探索自然。</p> <p>自-E-A2 能運用好奇心及想像能力，從觀察、閱讀、思考所得的資訊或數據中，提出適合科學探究的問題或解釋資料，並能</p> | <p>tr-II-1 能知道觀察、記錄所得自然現象的結果是有其原因的，並依據習得的知</p> | <p>INa-II-2 在地球上，物質具有重量，佔有體積。</p> <p>INa-II-4 物質的形態會因溫度的不同而改變。</p> | <p>1.藉由討論，察覺生活中有許多水蒸氣變成水的生活經驗。</p> <p>2.知道液態的水、氣態的水和固態的水的意義，及溫度改變時，形態產生的變化。</p> <p>3.知道大自然中各種形態的水。</p> <p>4.認識水的重要性及水、水蒸氣和冰在生活的應用。</p> | <p>【活動 2-2】溫度下降了</p> <p>1.透過提問，引導學生思考煮開水時，水壺壺口會出現白色煙霧是否為水蒸氣。</p> <p>2.由於學生大多容易混淆此處概念，須提醒學生水蒸氣是看不見的，所以看得見的白煙是小水珠，靠近壺口看不見的部分才是水蒸氣。</p> <p>3.請學生發表自己生活經驗中是否有其</p> | <p>課堂問答 小組討論 實驗操作 習作評量</p> | <p>【環境教育】 環 E16 了解物質循環與資源回收利用的原理。</p> <p>【海洋教育】 海 E10 認識水與海洋的特性及其與生活的應用。</p> <p>【科技教育】</p> | |

| | | | | | | | | | |
|--|--|--|--|---|--|--|--|--|--|
| | | <p>依據已知的科學知識、科學概念及探索科學的方法去想像可能發生的事情，以及理解科學事實會有不同的論點、證據或解釋方式。</p> <p>自-E-A3 具備透過實地操作探究活動探索科學問題的能力，並能初步根據問題特性、資源的有無等因素，規劃簡單步驟，操作適合學習階段的器材儀器、科技設備與資源，進行自然科學實驗。</p> <p>自-E-B1 能分析比較、製作圖表、運用簡單數學等方法，整理已有的自然科學資訊或數據，並利用較簡單形式的口語、文字、影像、繪圖或實物、科學名詞、數學公式、模型等，表達探究之過程、發現或成果。</p> <p>自-E-C2 透過探索科學的合作學習，培養與同儕溝通表達、團隊合作及和諧相處的能力。</p> | <p>識，說明自己的想法。</p> <p>po-II-1 能從日常經驗、學習活動、自然環境，進行觀察，進而能察覺問題。</p> <p>pe-II-2 能正確安全操作適合學習階段的物品、器材儀器、科技設備及資源，並能觀測和記錄。</p> <p>pa-II-1 能運用簡單分類、製作圖表等方法，整理已有的資訊或數據。</p> <p>pa-II-2 能從得到的資訊或數據，形成解釋、得到解答、解決問題。並能將自己的</p> | <p>INa-II-5 太陽照射、物質燃燒和摩擦等可以使溫度升高，運用測量的方法可知溫度高低。</p> <p>INc-II-6 水有三態變化及毛細現象。</p> <p>INd-II-1 當受外在因素作用時，物質或自然現象可能會改變。改變有些較快、有些較慢；有些可以回復，有些則不能。</p> <p>INc-II-2 生活中常見的測量單位與度量。</p> <p>INd-II-2 物質或自然現象的改變情形，可以運用測量的工具和方法得知。</p> | | <p>他小水珠的例子。若學生有困難，可用吃熱食時眼鏡鏡片起霧、冬天說話有霧氣等提示。</p> <p>【活動 3-1】水的三態變化和應用</p> <ol style="list-style-type: none"> 1.歸納整理水的三種形態特徵，讓學生察覺形態變化是因為溫度改變造成的。 2.介紹物質的三種形態特性，並使學生了解物質是由微小粒子組成。 3.課綱加入了微觀的粒子概念，故教師在介紹物質的三種形態特性時，可適時加入課本固體、液體及氣體的示意圖說明，讓學生有初步的「物質是由微小粒子組成」的概念。 4.以透過課本圖片或事先準備影片，讓學生了解自然界中水的三種形態。 4.請學生討論冰塊融化前後的變化，如果教學時間許可，鼓勵讓學生操作，或是由教師示範操作。讓學生察覺冰融化成水後重量不會改變。 5.提醒學生水和冰的形態雖然不同，但都占有空間，亦可進一步推進至日常生活甚至大自然中的物質是否占有空間、具有重量，也可讓學生回憶 3 上學過的「空氣占有空間」，探討空氣是否也具有重量，可由教師示範或影片，讓學生了解空氣具有重量。 6.請學生發表生活中用到水的三態的時機，認識水的重要性及水、水蒸氣和冰在生活的應用，如果怕臨時提問學生可能無法答出，可請學生先回家進行資料的蒐集，再於課堂上進行發表與討論。 | | <p>科 E9 具備與他人團隊合作的能力。</p> <p>【生涯規劃教育】</p> <p>涯 E12 學習解決問題與做決定的能力。</p> <p>【閱讀素養】</p> <p>閱 E1 認識一般生活情境中需要使用的，以及學習學科基礎知識所應具備的字詞彙。</p> | |
|--|--|--|--|---|--|--|--|--|--|

| | | | | | | | | | |
|--|--|--|--|--|--|--|--|--|--|
| | | | <p>探究結果和他人的結果(例如：來自老師)相比較，檢查是否相近。</p> <p>ai-II-1 保持對自然現象的好奇心，透過不斷的探尋和提問，常會有新發現。</p> <p>an-II-1 體會科學的探索都是由問題開始。</p> <p>tm-II-1 能經由觀察自然界現象之間的關係，理解簡單的概念模型，進而與其生活經驗連結。</p> <p>po-II-2 能依據觀察、蒐集資料、閱讀、思考、討論等，提出</p> | | | | | | |
|--|--|--|--|--|--|--|--|--|--|

| | | | | | | | | | | |
|-----|-------------------------------------|---|---|--|---|---|---|------------------------------|--|--|
| | | | | 問題。 pe-II-1 能了解一個因素改變可能造成的影響，進而預測活動的大致結果。在教師或教科書的指導或說明下，能了解探究的計畫。 | | | | | | |
| 第十週 | 第二單元溫度變化對物質的影響 活動三溫度改變對其他物質有什麼影響 | 3 | 自-E-A1 能運用五官，敏銳的觀察周遭環境，保持好奇心、想像力持續探索自然。 自-E-A2 能運用好奇心及想像能力，從觀察、閱讀、思考所得的資訊或數據中，提出適合科學探究的問題或解釋資料，並能依據已知的科學知識、科學概念及探索科學的方法去想像可能發生的事情，以及理解科學事實會有不同的論點、證據或解釋方式。 自-E-A3 具備透過實地操作探究活動探索科學問題的能力，並能初步根據問題特性、資源的有無等因素，規劃簡單步驟，操作適合學習階段的器材儀器、科技設備與資源，進行自然科學實驗。 自-E-B1 能分析比較、製作圖表、運用簡單數學等 | tm-II-1 能經由觀察自然界現象之間的關係，理解簡單的概念模型，進而與其生活經驗連結。 po-II-1 能從日常經驗、學習活動、自然環境，進行觀察，進而能察覺問題。 po-II-2 能依據觀察、蒐集資料、閱讀、思 | INa-II-4 物質的形態會因溫度的不同而改變。 INa-II-5 太陽照射、物質燃燒和摩擦等可以使溫度升高，運用測量的方法可知溫度高低。 INc-II-2 生活中常見的測量單位與度量。 INc-II-6 水有三態變化及毛細現象。 INd-II-1 當受外在因素作用時，物質或自然現象可能會改 | 1.知道有些物質受熱後，形態或性質會改變且無法復原，有些則不會改變。 2.藉由觀察和討論，察覺溫度改變對不同物質會有不同的影響。 | 【活動 3-2】溫度改變對物質的影響 1.先透過溫度變化造成巧克力的形態改變引起學生的興趣與動機。 2.透過提問，請學生討論生活中還有哪些溫度改變時物質變化的例子，學生可能會說出顏色變化、形態變化、沒有變化等。甚至會說出煮熟了、燒焦、很燙等一般生活用語，教師可以提醒請學生將焦點放在物質本身的形態、顏色、溫度等科學性質上的變化，再進行表達。 3.透過展示巧克力和蠟受熱前中後照片，請學生討論這兩個物質受熱後變化差異。兩者都會出現形態改變，但降溫後都會恢復原來的形態。 4.教師可以用示範方式，加熱玉米粒或燃燒木炭，讓學生觀察物質受熱前、中、後的變化，並指導學生溫度改變會對不同物質有不同影響，例如燃燒、生鏽、發酵等現象。 5.本活動是學生喜歡動手的活動，可以視教學時間，讓學生可以親自操作、觀察和比較各種物質受熱前後的變化，學習成效更佳。 6.請學生蒐集資料，在課堂上發表其他物質受熱後，會恢復原來的形態，以及 | 課堂問答 小組討論 口頭報告 習作評量 | 【環境教育】 環 E16 了解物質循環與資源回收利用的原理。 【海洋教育】 海 E10 認識水與海洋的特性及其與生活的應用。 【科技教育】 科 E9 具備與他人團隊合作的能力。 【安全教育】 安 E1 了解安全教育。 安 E4 探討日常生活應該注意的安全。 【生涯規劃教育】 涯 E12 學習解決問題與做決定的能力。 【閱讀素養】 閱 E1 認識一般生活情境中需要使用的，以及學習學科 | |

| | | | | | | | | | |
|--|--|--|---|---|---|--|--|---|--|
| | | | <p>方法，整理已有的自然科學資訊或數據，並利用較簡單形式的口語、文字、影像、繪圖或實物、科學名詞、數學公式、模型等，表達探究之過程、發現或成果。</p> <p>自-E-C2 透過探索科學的合作學習，培養與同儕溝通表達、團隊合作及和諧相處的能力。</p> | <p>考、討論等，提出問題。</p> <p>pe-II-1 能了解一個因素改變可能造成的影響，進而預測活動的大致結果。在教師或教科書的指導或說明下，能了解探究的計畫。</p> <p>pe-II-2 能正確安全操作適合學習階段的物品、器材儀器、科技設備及資源，並能觀測和記錄。</p> <p>pa-II-1 能運用簡單分類、製作圖表等方法，整理已有的資訊或數據。</p> <p>pa-II-2 能從得到的資訊或數據，形成</p> | <p>變。改變有些較快、有些較慢；有些可以回復，有些則不能。</p> <p>INd-II-2 物質或自然現象的改變情形，可以運用測量的工具和方法得知。</p> | <p>無法恢復原來的形態例子。</p> <p>【科學閱讀】擦擦筆隱形的秘密</p> <p>1.透過閱讀，介紹擦擦筆筆管內顏料的特殊性質，認識利用溫度對物質的影響所發明出的物品。</p> <p>【自由探究】被冰塊黏住了</p> <p>1.從生活中被冰塊黏住的經驗出發，設計實驗探究冰塊融化後，短時間內又重新凝固的過程。</p> | | <p>基礎知識所應具備的字詞彙。</p> <p>閱 E4 中高年級後需發展長篇文本的閱讀理解能力。</p> <p>閱 E12 培養喜愛閱讀的態度。</p> | |
|--|--|--|---|---|---|--|--|---|--|

| | | | | | | | | | | |
|------|--------------------------------|---|--|--|--|--|--|------------------------------|---|--|
| | | | | 解釋、得到解答、解決問題。並能將自己的探究結果和他人的結果(例如：來自老師)相比較，檢查是否相近。 ai-II-1 保持對自然現象的好奇心，透過不斷的探尋和提問，常會有新發現。 an-II-1 體會科學的探索都是由問題開始。 | | | | | | |
| 第十一週 | 第三單元我是動物解說員 活動一動物身體構造和功能有關嗎 | 3 | 自-E-A1 能運用五官，敏銳的觀察周遭環境，保持好奇心、想像力持續探索自然。 自-E-A2 能運用好奇心及想像能力，從觀察、閱讀、思考所得的資訊或數據中，提出適合科學探究的問題或解釋資料，並能依據已知的科學知識、科學概念及探索科學的方法去想像可能發生的事情，以及理解科學事實會有不 | pa-II-1 能運用簡單分類、製作圖表等方法，整理已有的資訊或數據。 pc-II-2 能利用較簡單形式的口語、文字、或圖 | INb-II-4 生物體的構造與功能是互相配合的。 INb-II-5 常見動物的外部形態主要分為頭、軀幹和肢，但不同類別動物之各部位特徵和名稱有差異。 | 1.察覺生活中不同的地方有各種動物，動物有不同的外形特徵。 2.藉由認識不同環境中的生物，培養學生細心觀察的態度。 3.藉由操作活動，知道如何描述動物的外形特徵。 4.培養學生探索自然的信心和樂趣。 5.透過觀察動物，知道動物外形各有不同部位。 | 【活動 1-1】你看過哪些動物 1.請學生發表看過哪些動物。 2.針對學生提出的動物，引導進行實物、影片或圖片觀察、比較其外形差異。 3.引導學生描述、分辨不同動物的外形特徵，最後統整歸納出不同種類的動物具有不同的外形特徵。 【活動 1-2】動物的身體構造 1.以課本中的動物為例，讓學生連結舊經驗，說出人、兔、蛙、蜥蜴和鳥的身體可分為哪些構造。 2.察覺不同類別動物的身體外形構造有 | 口頭報告 觀察紀錄 資料蒐集 習作評量 | 【環境教育】 環 E1 參與戶外學習與自然體驗，覺知自然環境的美、平衡、與完整性。 環 E2 覺知生物生命的美與價值，關懷動、植物的生命。 【品德教育】 品 EJU1 尊重生命。 【安全教育】 | |

| | | | | | | | | | | |
|------|---|---|--|---|---|--|--|-------------------------------------|---|--|
| | | | <p>同的論點、證據或解釋方式。</p> <p>自-E-B2 能了解科技及媒體的運用方式，並從學習活動、日常經驗及科技運用、自然環境、書刊及網路媒體等，察覺問題或獲得有助於探究的資訊。</p> <p>自-E-B3 透過五官知覺觀察周遭環境的動植物與自然現象，知道如何欣賞美的事物。</p> <p>自-E-C1 培養愛護自然、珍愛生命、惜取資源的關懷心與行動力。</p> <p>自-E-C2 透過探索科學的合作學習，培養與同儕溝通表達、團隊合作及和諧相處的能力。</p> | <p>畫等，表達探究之過程、發現。</p> <p>ai-II-1 保持對自然現象的好奇心，透過不斷的探尋和提問，常會有新發現。</p> <p>ah-II-2 透過有系統的分類與表達方式，與他人溝通自己的想法與發現。</p> | | | <p>差異，但常見的動物身體構造主要分為頭、軀幹和肢。</p> <p>3.鼓勵學生選擇一種動物進行實地觀察、觀看影片、或蒐集資料，觀察並記錄動物的身體構造。</p> <p>4.提醒實地觀察的學生要注意安全，不可隨意接近打擾或觸摸動物。</p> <p>5.展示哺乳類、兩生類、魚類、鳥類、爬蟲類及其他種類動物的影片或圖片，引導學生進行探索觀察。</p> <p>6.依照課本步驟進行「猜猜牠是誰」活動，讓學生能更深入了解各種動物的外形特徵。</p> | | <p>安 E1 了解安全教育。</p> <p>安 E4 探討日常生活應該注意的安全。</p> <p>【閱讀素養】 閱 E1 認識一般生活情境中需要使用的，以及學習學科基礎知識所應具備的字詞彙。</p> <p>【戶外教育】 戶 E1 善用教室外、戶外及校外教學，認識生活環境（自然或人為）。 戶 E2 豐富自身與環境的互動經驗，培養對生活環境的覺知與敏感，體驗與珍惜環境的好。 戶 E3 善用五官的感知，培養眼、耳、鼻、舌、觸覺及心靈對環境感受的能力。</p> | |
| 第十二週 | <p>第三單元我是動物解說員</p> <p>活動一動物身體構造和功能有關嗎/</p> <p>活動二動物身體構造和適應環境有關嗎</p> | 3 | <p>自-E-A1 能運用五官，敏銳的觀察周遭環境，保持好奇心、想像力持續探索自然。</p> <p>自-E-A2 能運用好奇心及想像能力，從觀察、閱讀、思考所得的資訊或數據中，提出適合科學探究的問題或解釋資料，並能依據已知的科學知識、科學概念及探索科學的方法去想像可能發生的事情，以及理解科學事實會有不同的論點、證據或解釋方</p> | <p>pa-II-1 能運用簡單分類、製作圖表等方法，整理已有的資訊或數據。</p> <p>pc-II-2 能利用較簡單形式的口語、文字、或圖畫等，表</p> | <p>INb-II-4 生物體的構造與功能是互相配合的。</p> <p>INb-II-5 常見動物的外部形態主要分為頭、軀幹和肢，但不同類別動物之各部位特徵和名稱有差異。</p> <p>INa-II-7 生</p> | <p>1.透過觀察動物，察覺動物構造與功能是互相配合的。</p> <p>2.觀察各種動物的生活環境，察覺動物具有不同構造特徵，可以適應其生活環境。</p> <p>3.知道戶外觀察時，視情況使用望遠鏡和放大鏡，可以看得更清楚。</p> | <p>【活動 1-3】動物的身體構造與功能</p> <p>1.提問，讓學生思考不同的動物身體構造為什麼有不同特徵，並引導學生連結這些不同的構造和功能有關，可舉例：狗和兔同樣生活在陸地上，同樣具有四隻腳，但運動方式不同的差異。</p> <p>2.請學生比一比各種動物的身體構造特徵，例如翅膀、殼、蹼、吸盤、爪子等。</p> <p>3.說明：動物的身體有許多不同的構造，可以幫助牠們適應生活環境。</p> <p>4.察覺動物身體不同的構造特徵，各有其功能存在，其構造與功能是互相配合的。</p> | <p>課堂問答</p> <p>小組討論</p> <p>習作評量</p> | <p>【環境教育】 環 E1 參與戶外學習與自然體驗，覺知自然環境的美、平衡、與完整性。 環 E2 覺知生物生命的美與價值，關懷動、植物的生命。</p> <p>【科技教育】 科 E9 具備與他人團隊合作的能力。</p> <p>【品德教育】 品 EJU1 尊重生</p> | |

| | | | | | | | | | |
|--|--|--|---|--|---|--|--|--|--|
| | | | <p>式。</p> <p>自-E-B2 能了解科技及媒體的運用方式，並從學習活動、日常經驗及科技運用、自然環境、書刊及網路媒體等，察覺問題或獲得有助於探究的資訊。</p> <p>自-E-B3 透過五官知覺觀察周遭環境的動植物與自然現象，知道如何欣賞美的事物。</p> <p>自-E-C1 培養愛護自然、珍愛生命、惜取資源的關懷心與行動力。</p> <p>自-E-C2 透過探索科學的合作學習，培養與同儕溝通表達、團隊合作及和諧相處的能力。</p> | <p>達探究之過程、發現。</p> <p>ai-II-1 保持對自然現象的好奇心，透過不斷的探尋和提問，常會有新發現。</p> <p>ah-II-2 透過有系統的分類與表達方式，與他人溝通自己的想法與發現。</p> <p>po-II-1 能從日常經驗、學習活動、自然環境，進行觀察，進而能察覺問題。</p> <p>pe-II-1 能了解一個因素改變可能造成的影響，進而預測活動的大致結果。在教師或教科書的指導或說</p> | <p>物需要能量（養分）、陽光、空氣、水和土壤，維持生命、生長與活動。</p> <p>INb-II-7 動植物體的外部形態和內部構造，與其生長、行為、繁衍後代和適應環境有關。</p> <p>INc-II-7 利用適當的工具觀察不同大小、距離位置的物體。</p> <p>INe-II-1 自然界的物體、生物、環境間常會相互影響。</p> <p>INe-II-10 動物的感覺器官接受外界刺激會引起生理和行為反應。</p> | <p>【活動 2-1】動物在哪裡生活</p> <p>1.請學生到校園中觀察，引導學生觀察到不同的動物會生活在不同的環境之中，讓學生能夠理解動物需要具有不同的構造特徵才能夠適應其生活環境。</p> <p>2.提醒學生選擇適當的工具，可以幫助我們觀察更清楚。例如可以使用望遠鏡觀察距離較遠的動物；使用放大鏡觀察較小的動物。</p> <p>3.提問學生擁有什麼樣特徵的動物會居住於哪種環境，加深印象。</p> <p>4.引導學生根據動物身體的構造特徵，辨識、比較其生活環境。</p> | | <p>命。</p> <p>【安全教育】</p> <p>安 E1 了解安全教育。</p> <p>安 E4 探討日常生活應該注意的安全。</p> <p>【戶外教育】</p> <p>戶 E1 善用教室外、戶外及校外教學，認識生活環境（自然或人為）。</p> <p>戶 E2 豐富自身與環境的互動經驗，培養對生活環境的覺知與敏感，體驗與珍惜環境的好。</p> <p>戶 E3 善用五官的感知，培養眼、耳、鼻、舌、觸覺及心靈對環境感受的能力。</p> <p>戶 E4 覺知自身的生活方式會對自然環境產生影響與衝擊。</p> | |
|--|--|--|---|--|---|--|--|--|--|

| | | | | | | | | | | |
|------|----------------------------------|---|---|---|---|---|--|----------------------|--|--|
| | | | | 明下，能了解探究的計畫。 pe-II-2 能正確安全操作適合學習階段的物品、器材儀器、科技設備及資源，並能觀測和記錄。 | | | | | | |
| 第十三週 | 第三單元我是動物解說員 活動二動物身體構造和適應環境有關嗎 | 3 | 自-E-A1 能運用五官，敏銳的觀察周遭環境，保持好奇心、想像力持續探索自然。 自-E-A2 能運用好奇心及想像能力，從觀察、閱讀、思考所得的資訊或數據中，提出適合科學探究的問題或解釋資料，並能依據已知的科學知識、科學概念及探索科學的方法去想像可能發生的事情，以及理解科學事實會有不同的論點、證據或解釋方式。 自-E-B2 能了解科技及媒體的運用方式，並從學習活動、日常經驗及科技運用、自然環境、書刊及網路媒體等，察覺問題或獲得有助於探究的資訊。 自-E-B3 透過五官知覺觀察周遭環境的動植物與自然現象，知道如何欣賞美的事物。 自-E-C1 培養愛護自然、 | po-II-1 能從日常經驗、學習活動、自然環境，進行觀察，進而能察覺問題。 pe-II-1 能了解一個因素改變可能造成影響，進而預測活動的大致結果。 在教師或教科書的指導或說明下，能了解探究的計畫。 pe-II-2 能正確安全操作適合 | INa-II-7 生物需要能量（養分）、陽光、空氣、水和土壤，維持生命、生長與活動。 INb-II-7 動植物體的外部形態和內部構造，與其生長、行為、繁衍後代和適應環境有關。 INc-II-7 利用適當的工具觀察不同大小、距離位置的物體。 INe-II-1 自然界的物體、生物、環境間常會 | 1.藉由觀察和討論，知道不同動物攝取的食物種類不完全相同。 2.藉由實驗，察覺光線亮度改變時，眼睛瞳孔的大小會產生變化。 3.藉由實驗，察覺皮膚接觸到不同的溫度時，會有不同的感覺和反應。 4.藉由討論，察覺生活中有許多對外界刺激引起反應的例子，知道這些反應可以適應生活環境，保護自己。 | 【活動 2-2】動物生長需要食物 1.請學生自由發表平常吃的食物，並討論吃東西的意義，察覺人必須攝取食物以維持生命。 2.討論各種動物吃的食物，察覺不同的動物攝取的食物種類不完全相同。 【活動 2-3】動物如何察覺生活環境的改變 1.討論動物除了食物之外，還需要陽光、空氣和水等環境因素才能維持生命。 2.以眼睛適應黑暗環境的舊經驗，進行探究實驗，發現當光線較強時，眼睛的瞳孔會縮小；光線較弱時，眼睛的瞳孔會變大。 3.以天氣冷時，身體會發抖的舊經驗，進行探究實驗，體會身體對外在環境溫度變化的反應。 4.請學生討論實驗結果，發現人類可以察覺外界環境的變化，採取適當的反應。 | 實驗操作 小組討論 習作評量 | 【科技教育】 科 E9 具備與他人團隊合作的能力。 【安全教育】 安 E1 了解安全教育。 安 E4 探討日常生活應該注意的安全。 【戶外教育】 戶 E3 善用五官的感知，培養眼、耳、鼻、舌、觸覺及心靈對環境感受的能力。 | |

| | | | | | | | | | | |
|------|--|---|---|--|---|--|---|-------------------------------------|---|--|
| | | | <p>珍愛生命、惜取資源的關懷心與行動力。</p> <p>自-E-C2 透過探索科學的合作學習，培養與同儕溝通表達、團隊合作及和諧相處的能力。</p> | <p>學習階段的物品、器材儀器、科技設備及資源，並能觀測和記錄。</p> <p>ai-II-1 保持對自然現象的好奇心，透過不斷的探尋和提問，常會有新發現。</p> | <p>相互影響。</p> <p>INe-II-10 動物的感覺器官接受外界刺激會引起生理和行為反應。</p> | | | | | |
| 第十四週 | <p>第三單元我是動物解說員</p> <p>活動二動物身體構造和適應環境有關嗎/活動三動物有什麼生存法寶</p> | 3 | <p>自-E-A1 能運用五官，敏銳的觀察周遭環境，保持好奇心、想像力持續探索自然。</p> <p>自-E-A2 能運用好奇心及想像能力，從觀察、閱讀、思考所得的資訊或數據中，提出適合科學探究的問題或解釋資料，並能依據已知的科學知識、科學概念及探索科學的方法去想像可能發生的事情，以及理解科學事實會有不同的論點、證據或解釋方式。</p> <p>自-E-B2 能了解科技及媒體的運用方式，並從學習活動、日常經驗及科技運用、自然環境、書刊及網路媒體等，察覺問題或獲得有助於探究的資訊。</p> <p>自-E-B3 透過五官知覺觀察周遭環境的動植物與自</p> | <p>po-II-1 能從日常經驗、學習活動、自然環境，進行觀察，進而能察覺問題。</p> <p>pe-II-1 能了解一個因素改變可能造成的影響，進而預測活動的大致結果。</p> <p>在教師或教科書的指導或說明下，能了解探究的計畫。</p> | <p>INa-II-7 生物需要能量（養分）、陽光、空氣、水和土壤，維持生命、生長與活動。</p> <p>INb-II-7 動物體的外部形態和內部構造，與其生長、行為、繁衍後代和適應環境有關。</p> <p>INc-II-7 利用適當的工具觀察不同大小、距離位置的物體。</p> <p>INe-II-1 自</p> | <p>1.藉由觀察和討論，察覺土壤、光線及水分的變化會引響蚯蚓的生存，並知道其他動物也會對環境變化採取適當的反應，以保護自己。</p> <p>2.察覺有些動物身體的顏色或形態和環境相似，讓自己不容易被發現。</p> <p>3.察覺有些動物身體的顏色鮮豔，具有警戒的效果，可以保護自己。</p> <p>4.了解愛護動物的行為，並落實在日常生活中。</p> | <p>【活動 2-3】動物如何察覺生活環境的改變</p> <p>1.觀察蚯蚓對土壤、光線及水分的變化的反應，察覺動物也會對環境變化採取適當的反應，以保護自己。</p> <p>【活動 3-1】動物如何保護自己</p> <p>1.以課本中的圖片為引導，發現有些動物身體的顏色或形態和環境相似，讓自己不容易被發現，以免被捕食，或方便捕食其他動物。</p> <p>2.以課本中的圖片為引導，發現有些動物身體的顏色和環境差異很大，能警告或欺瞞其他動物，具有警戒的效果，達到保護自己的目的。</p> <p>【活動 3-2】愛護動物小尖兵</p> <p>1.引導學生理解我們必須愛護各種動、植物，不單是它們能夠使這個世界變得更多采多姿；更重要的是它們同樣具有生存的權利。</p> <p>2.確認哪些是正確的愛護動物的行為，再進一步與學生共同討論、篩選，符合學生自身能力所及的行動，擬定一份屬於自己的愛護動物宣言，並鼓勵學生在</p> | <p>課堂問答</p> <p>小組討論</p> <p>習作評量</p> | <p>【環境教育】</p> <p>環 E2 覺知生物生命的美與價值，關懷動、植物的生命。</p> <p>環 E5 覺知人類的生活型態對其他生物與生態系的衝擊。</p> <p>【科技教育】</p> <p>科 E9 具備與他人團隊合作的能力。</p> <p>【品德教育】</p> <p>品 EJU1 尊重生命。</p> <p>【生命教育】</p> <p>生 E4 觀察日常生活中生老病死的現象，思考生命的價值。</p> <p>【閱讀素養】</p> <p>閱 E1 認識一般生活情境中需要使用</p> | |

| | | | | | | | | | | |
|------|---|---|---|---|--|--|---|-------------------------------------|---|--|
| | | | <p>然現象，知道如何欣賞美的事物。</p> <p>自-E-C1 培養愛護自然、珍愛生命、惜取資源的關懷心與行動力。</p> <p>自-E-C2 透過探索科學的合作學習，培養與同儕溝通表達、團隊合作及和諧相處的能力。</p> | <p>pe-II-2 能正確安全操作適合學習階段的物品、器材儀器、科技設備及資源，並能觀測和記錄。</p> <p>ai-II-1 保持對自然現象的好奇心，透過不斷的探尋和提問，常會有新發現。</p> | <p>然界的物體、生物、環境間常會相互影響。</p> <p>INc-II-10 動物的感覺器官接受外界刺激會引起生理和行為反應。</p> | | <p>日常生活中實踐。</p> <p>【科學閱讀】龜都會游泳嗎？</p> <p>1.透過閱讀，介紹龜可以分為陸龜、海龜和淡水龜，了解相同種類的動物其生活環境和外形特徵等仍有所不同，並鼓勵學生多觀察生活中見到的動物。</p> <p>【科學漫畫】樹懶不懶，只是慢</p> <p>1.透過閱讀，介紹樹懶的生活習性，讓學生察覺動物的身體構造、運動方式、生活環境、生活習性之間都有關聯，進一步引發學生認識各種不同動物的興趣。</p> | | <p>的，以及學習學科基礎知識所應具備的字詞彙。</p> <p>閱 E4 中高年級後需發展長篇文本的閱讀理解能力。</p> <p>閱 E12 培養喜愛閱讀的態度。</p> <p>【戶外教育】</p> <p>戶 E4 覺知自身的生活方式會對自然環境產生影響與衝擊。</p> | |
| 第十五週 | <p>第四單元天氣變變</p> <p>活動一天氣對生活有何影響/活動二如何觀測天氣</p> | 3 | <p>自-E-A1 能運用五官，敏銳的觀察周遭環境，保持好奇心、想像力持續探索自然。</p> <p>自-E-A3 具備透過實地操作探究活動探索科學問題的能力，並能初步根據問題特性、資源的有無等因素，規劃簡單步驟，操作適合學習階段的器材儀器、科技設備與資源，進行自然科學實驗。</p> <p>自-E-B1 能分析比較、製作圖表、運用簡單數學等方法，整理已有的自然科學資訊或數據，並利用較簡單形式的口語、文字、影像、繪圖或實物、科學名詞、數學公式、模型等，表達探究之過程、發</p> | <p>ti-II-1 能在指導下觀察日常生活現象的規律性，並運用想像力與好奇心，了解及描述自然環境的現象。</p> <p>ai-II-1 保持對自然現象的好奇心，透過不斷的探尋和提問，常會有新發現。</p> | <p>INc-II-1 使用工具或自訂參考標準可量度與比較。</p> <p>INd-II-2 物質或自然現象的改變情形，可以運用測量的工具和方法得知。</p> <p>INc-II-2 生活中常見的測量單位與度量。</p> <p>INd-II-6 一年四季氣溫會有所變化，天氣也</p> | <p>1.透過觀察與討論，知道觀察冷熱、雲、與、太陽和風等，可以知道天氣狀況。</p> <p>2.討論生活中不同天氣的因應和穿著，察覺天氣對生活和環境的影響。</p> <p>3.知道正確使用氣溫計的方法。</p> | <p>【活動 1-1】今天天氣如何</p> <p>1.觀察與討論今天的天氣狀況，引導學生體會空氣的冷熱、天空的雲、日照、潮溼等。</p> <p>2.藉由討論，讓學生察覺天氣狀況可從身體感覺的冷、熱及雲、雨、太陽和風得知。</p> <p>【活動 1-2】天氣和生活連結</p> <p>1.請學生討論不同天氣對我們生活的影響。</p> <p>2.引導學生從天氣對自身的影響，然後思考到對周遭環境的影響，再到大環境甚至地球上生物的影響。</p> <p>【活動 2-1】氣溫的測量</p> <p>1.請學生分享生活經驗，討論對天氣冷熱的感覺。</p> <p>2.指導學生學會使用氣溫計。</p> | <p>課堂問答</p> <p>口頭報告</p> <p>習作評量</p> | <p>【環境教育】</p> <p>環 E8 認識天氣的溫度、雨量要素與覺察氣候的趨勢及極端氣候的現象。</p> | |

| | | | | | | | | | |
|--|--|--|--|--|--|--|--|--|--|
| | | | <p>現或成果。</p> <p>自-E-B2 能了解科技及媒體的運用方式，並從學習活動、日常經驗及科技運用、自然環境、書刊及網路媒體等，察覺問題或獲得有助於探究的資訊。</p> <p>自-E-B3 透過五官知覺觀察周遭環境的動植物與自然現象，知道如何欣賞美的事物。</p> <p>自-E-C2 透過探索科學的合作學習，培養與同儕溝通表達、團隊合作及和諧相處的能力。</p> | <p>pe-II-2 能正確安全操作適合學習階段的物品、器材儀器、科技設備及資源，並能觀測和記錄。</p> <p>pa-II-1 能運用簡單分類、製作圖表等方法，整理已有的資訊或數據。</p> <p>pa-II-2 能從得到的資訊或數據，形成解釋、得到解答、解決問題。並能將自己的探究結果和他人的結果(例如：來自老師)相比較，檢查是否相近。</p> <p>pc-II-1 能專注聆聽同學報告，提出</p> | <p>會有所不同。氣象報告可以讓我們知道天氣的可能變化。</p> <p>INd-II-7 天氣預報常用雨量、溫度、風向、風速等資料來表達天氣狀態，這些資料可以使用適當儀器測得。</p> | | | | |
|--|--|--|--|--|--|--|--|--|--|

| | | | | | | | | | | |
|------|----------------------------------|---|--|---|---|---|--|---|--|--|
| | | | | <p>疑問或意見。並能對探究方法、過程或結果，進行檢討。</p> <p>pc-II-2 能利用較簡單形式的口語、文字、或圖畫等，表達探究之過程、發現。</p> | | | | | | |
| 第十六週 | <p>第四單元天氣變變</p> <p>活動二如何觀測天氣</p> | 3 | <p>自-E-A1 能運用五官，敏銳的觀察周遭環境，保持好奇心、想像力持續探索自然。</p> <p>自-E-A3 具備透過實地操作探究活動探索科學問題的能力，並能初步根據問題特性、資源的有無等因素，規劃簡單步驟，操作適合學習階段的器材儀器、科技設備與資源，進行自然科學實驗。</p> <p>自-E-B1 能分析比較、製作圖表、運用簡單數學等方法，整理已有的自然科學資訊或數據，並利用較簡單形式的口語、文字、影像、繪圖或實物、科學名詞、數學公式、模型等，表達探究之過程、發現或成果。</p> <p>自-E-B2 能了解科技及媒體的運用方式，並從學習活動、日常經驗及科技運</p> | <p>pc-II-2 能正確安全操作適合學習階段的物品、器材儀器、科技設備及資源，並能觀測和記錄。</p> <p>pa-II-1 能運用簡單分類、製作圖表等方法，整理已有的資訊或數據。</p> <p>pa-II-2 能從得到的資訊或數據，形成解釋、得</p> | <p>INc-II-1 使用工具或自訂參考標準可量度與比較。</p> <p>INc-II-2 生活中常見的測量單位與度量。</p> <p>INd-II-2 物質或自然現象的改變情形，可以運用測量的工具和方法得知。</p> <p>INd-II-6 一年四季氣溫會有所變化，天氣也會有所不同。氣象報告可以讓我們知道天氣</p> | <p>1 藉由測量並記錄上午、中午、下午的氣溫，察覺氣溫會改變，且通常中午氣溫最高。</p> <p>2.透過觀察與討論，知道雲量和天氣狀況的關係。</p> <p>3.察覺雨量可以用水的高度來表示。</p> <p>4.學習測量雨量的方法，並培養問題解決的能力。</p> | <p>【活動 2-1】氣溫的測量</p> <p>1.請學生到外面進行氣溫的測量並記錄。</p> <p>2.測量前可提問：你知道怎樣使用氣溫計測量嗎？要在哪裡測量？要注意哪些事項呢？引導學生思考觀測時的注意事項。</p> <p>3.學生觀測中，隨時注意學生氣溫計操作方式、讀取方式是否有錯誤，且挑選的觀測地點是否適合測量氣溫。</p> <p>4.教師可於觀測後，學生填寫紀錄表時補充：常見的氣溫計溫標有$^{\circ}\text{C}$（攝氏）和$^{\circ}\text{F}$（華氏），而我們較常使用的溫標是$^{\circ}\text{C}$。</p> <p>5.比較同一天中，同一地點、不同時間的氣溫，討論氣溫變化的情形。</p> <p>【活動 2-2】雲量和雨量的觀測</p> <p>1.帶學生到戶外觀察天空，並分享生活經驗，討論雲量多寡是否跟天氣狀況有關。</p> <p>2.運用提問，讓學生連結生活經驗，思考當天空的雲聚集較多，或是顏色灰暗時代表什麼？是否是快要下雨的徵兆。</p> <p>3.教師引導學生進行討論，探究測量雨</p> | <p>課堂問答</p> <p>小組討論</p> <p>觀察紀錄</p> <p>習作評量</p> | <p>【環境教育】</p> <p>環 E8 認識天氣的溫度、雨量要素與覺察氣候的趨勢及極端氣候的現象。</p> <p>【科技教育】</p> <p>科 E9 具備與他人團隊合作的能力。</p> <p>【閱讀素養】</p> <p>閱 E1 認識一般生活情境中需要使用的，以及學習學科基礎知識所應具備的字詞彙。</p> | |

| | | | | | | | | |
|--|--|---|--|---|-----------------------------------|--|--|--|
| | | <p>用、自然環境、書刊及網路媒體等，察覺問題或獲得有助於探究的資訊。</p> <p>自-E-B3 透過五官知覺觀察周遭環境的動植物與自然現象，知道如何欣賞美的事物。</p> <p>自-E-C2 透過探索科學的合作學習，培養與同儕溝通表達、團隊合作及和諧相處的能力。</p> | <p>到解答、解決問題。並能將自己的探究結果和他人的結果(例如：來自老師)相比較，檢查是否相近。</p> <p>pc-II-1 能專注聆聽同學報告，提出疑問或意見。並能對探究方法、過程或結果，進行檢討。</p> <p>pc-II-2 能利用較簡單形式的口語、文字、或圖畫等，表達探究之過程、發現。</p> <p>ai-II-1 保持對自然現象的好奇心，透過不斷的探尋和提問，常會有新發</p> | <p>的可能變化。</p> <p>INd-II-7 天氣預報常用雨量、溫度、風向、風速等資料來表達天氣狀態，這些資料可以使用適當儀器測得。</p> | <p>量的方法，並提出適合測量雨量的地點與適合使用的儀器。</p> | | | |
|--|--|---|--|---|-----------------------------------|--|--|--|

| | | | | | | | | | | |
|------|-----------------------|---|--|--|---|--|--|--|---|--|
| 第十七週 | 第四單元天氣變變 活動二如何觀測天氣 | 3 | <p>自-E-A1 能運用五官，敏銳的觀察周遭環境，保持好奇心、想像力持續探索自然。</p> <p>自-E-A3 具備透過實地操作探究活動探索科學問題的能力，並能初步根據問題特性、資源的有無等因素，規劃簡單步驟，操作適合學習階段的器材儀器、科技設備與資源，進行自然科學實驗。</p> <p>自-E-B1 能分析比較、製作圖表、運用簡單數學等方法，整理已有的自然科學資訊或數據，並利用較簡單形式的口語、文字、影像、繪圖或實物、科學名詞、數學公式、模型等，表達探究之過程、發現或成果。</p> <p>自-E-B2 能了解科技及媒體的運用方式，並從學習活動、日常經驗及科技運用、自然環境、書刊及網路媒體等，察覺問題或獲得有助於探究的資訊。</p> <p>自-E-B3 透過五官知覺觀察周遭環境的動植物與自然現象，知道如何欣賞美的事物。</p> <p>自-E-C2 透過探索科學的合作學習，培養與同儕溝通表達、團隊合作及和諧相處的能力。</p> | <p>現。</p> <p>pe-II-2 能正確安全操作適合學習階段的物品、器材儀器、科技設備及資源，並能觀測和記錄。</p> <p>pa-II-1 能運用簡單分類、製作圖表等方法，整理已有的資訊或數據。</p> <p>pa-II-2 能從得到的資訊或數據，形成解釋、得到解答、解決問題。並能將自己的探究結果和他人的結果(例如：來自老師)相比較，檢查是否相近。</p> <p>pc-II-1 能專注聆聽同學報</p> | <p>INc-II-1 使用工具或自訂參考標準可量度與比較。</p> <p>INc-II-2 生活中常見的測量單位與度量。</p> <p>INd-II-2 物質或自然現象的改變情形，可以運用測量的工具和方法得知。</p> <p>INd-II-6 一年四季氣溫會有所變化，天氣也會有所不同。氣象報告可以讓我們知道天氣的可能變化。</p> <p>INd-II-7 天氣預報常用雨量、溫度、風向、風速等資料來表達天氣狀態，這些資料可以使用適當儀器測得。</p> | <p>1.學習測量雨量的方法，並培養問題解決的能力。</p> <p>2.知道雨量的單位是毫米。</p> <p>3.知道風向是指風吹來的方向。</p> <p>4.學習利用八方位表示方向。</p> <p>5.察覺可用不同的方法知道風向和風力。</p> <p>6.能設計風向風力計。</p> | <p>【活動 2-2】雲量和雨量的觀測</p> <p>1.教師引導學生進行討論，探究測量雨量的方法，並提出適合測量雨量的地點與適合使用的儀器。</p> <p>2.多利用提問引導學生思考，此處可提問：什麼地點比較適合測量雨量？要收集多久的雨？藉由學生的回答釐清學生的概念。</p> <p>2.利用不同容器來收集雨水，讓學生察覺利用平底直筒容器收集到的雨水高度都一樣，因此平底直筒容器較適合用來測量雨量。</p> <p>【活動 2-3】風向和風力的觀測</p> <p>1.提出疑問，請學生分享生活經驗，討論風是如何產生、風從哪裡來、如何可以看出風吹來的方向和大小的方法，此處盡量鼓勵學生進行表達、討論。</p> <p>2.學生討論完畢後，教師進行說明：風吹來的方向稱為風向；風的大小稱為風力。</p> <p>3.指導學生利用八方位表示風向。</p> | <p>課堂問答 小組討論 觀察紀錄 習作評量</p> | <p>【環境教育】 環 E8 認識天氣的溫度、雨量要素與覺察氣候的趨勢及極端氣候的現象。</p> <p>【科技教育】 科 E9 具備與他人團隊合作的能力。</p> <p>【閱讀素養】 閱 E1 認識一般生活情境中需要使用的，以及學習學科基礎知識所應具備的字詞彙。</p> <p>【戶外教育】 戶 E1 善用教室外、戶外及校外教學，認識生活環境（自然或人為）。</p> | |
|------|-----------------------|---|--|--|---|--|--|--|---|--|

| | | | | | | | | | | |
|------|-----------------------------------|---|---|--|--|--|---|--|---|--|
| | | | | 告，提出疑問或意見。並能對探究方法、過程或結果，進行檢討。 pc-II-2 能利用較簡單形式的口語、文字、或圖畫等，表達探究之過程、發現。 ai-II-1 保持對自然現象的好奇心，透過不斷的探尋和提問，常會有新發現。 | | | | | | |
| 第十八週 | 第四單元天氣變變 活動二如何觀測天氣/活動三如何應用氣象資訊 | 3 | 自-E-A1 能運用五官，敏銳的觀察周遭環境，保持好奇心、想像力持續探索自然。 自-E-A3 具備透過實地操作探究活動探索科學問題的能力，並能初步根據問題特性、資源的有無等因素，規劃簡單步驟，操作適合學習階段的器材儀器、科技設備與資源，進行自然科學實驗。 自-E-B1 能分析比較、製作圖表、運用簡單數學等 | pc-II-2 能正確安全操作適合學習階段的物品、器材儀器、科技設備及資源，並能觀測和記錄。 pa-II-1 能運用簡單分類、製 | INc-II-1 使用工具或自訂參考標準可量度與比較。 INc-II-2 生活中常見的測量單位與度量。 INd-II-2 物質或自然現象的改變情形，可以運用測量的工 | 1.能利用自製的風向風力計測量風向和風力。 2.學習設計天氣觀察紀錄表，並發表自己的觀察紀錄與發現。 3.知道如何運用傳播設備搜集天氣資訊。 | 【活動 2-3】風向和風力的觀測 1.指導學生設計測量風向和風力的裝置，並製作簡易風向風力計，此處可鼓勵學生利用不同的素材製作。 2.指導學生指北針的使用方法。 3.進行實地測量，指導學生正確使用風向風力計進行測量與記錄。 4.指導學生正確的風向紀錄方式：風向通常以箭頭符號來表示，記錄時箭頭須指向中心點，例如西風，箭頭由西方指向東方。 【活動 2-4】我是天氣小主播 1.在學生掌握測量氣溫、雨量與風力後，引導學生討論氣象報告的簡報製作 | 課堂問答 小組討論 觀察紀錄 資料蒐集 口頭報告 習作評量 | 【環境教育】 環 E8 認識天氣的溫度、雨量要素與覺察氣候的趨勢及極端氣候的現象。 【品德教育】 品 E3 溝通合作與和諧人際關係。 【資訊教育】 資 E2 使用資訊科技解決生活中簡單的問題。 資 E9 利用資訊科技分享學習資源與 | |

| | | | | | | | | | |
|--|--|--|---|---|---|--|--|--|--|
| | | | <p>方法，整理已有的自然科學資訊或數據，並利用較簡單形式的口語、文字、影像、繪圖或實物、科學名詞、數學公式、模型等，表達探究之過程、發現或成果。</p> <p>自-E-B2 能了解科技及媒體的運用方式，並從學習活動、日常經驗及科技運用、自然環境、書刊及網路媒體等，察覺問題或獲得有助於探究的資訊。</p> <p>自-E-B3 透過五官知覺觀察周遭環境的動植物與自然現象，知道如何欣賞美的事物。</p> <p>自-E-C2 透過探索科學的合作學習，培養與同儕溝通表達、團隊合作及和諧相處的能力。</p> | <p>作圖表等方法，整理已有的資訊或數據。</p> <p>pa-II-2 能從得到的資訊或數據，形成解釋、得到解答、解決問題。並能將自己的探究結果和他人的結果(例如：來自老師)相比較，檢查是否相近。</p> <p>pc-II-1 能專注聆聽同學報告，提出疑問或意見。並能對探究方法、過程或結果，進行檢討。</p> <p>pc-II-2 能利用較簡單形式的口語、文字、或圖畫等，表達探究之</p> | <p>具和方法得知。</p> <p>INd-II-6 一年四季氣溫會有所變化，天氣也會有所不同。氣象報告可以讓我們知道天氣的可能變化。</p> <p>INd-II-7 天氣預報常用雨量、溫度、風向、風速等資料來表達天氣狀態，這些資料可以使用適當儀器測得。</p> <p>INf-II-3 自然的規律與變化對人類生活應用與美感的啟發。</p> <p>INf-II-4 季節的變化與人類生活的關係。</p> | <p>方法與分工，學會將天氣紀錄等資料訊息轉成文字或口語表達。</p> <p>2.報告時，教師可輔助說明天氣的現象與簡單原理，即氣溫冷熱與風力風向、雨量等是否有關連性。</p> <p>3.聆聽同學的報告後提出問題與討論。</p> <p>【活動 3-1】天氣預報</p> <p>1.請學生分享看天氣預報的經驗，察覺預知未來的天氣狀況的目的。</p> <p>2.討論各種天氣預報的查詢管道。</p> <p>3.帶領學生用幾種方法查閱當天的天氣報告，並了解其中提供的訊息內容。</p> | | <p>心得。</p> <p>【性別平等教育】 性 E3 覺察性別角色的刻板印象，了解家庭、學校與職業的分工，不應受性別的限制。</p> <p>【科技教育】 科 E9 具備與他人團隊合作的能力。</p> | |
|--|--|--|---|---|---|--|--|--|--|

| | | | | | | | | | | |
|------|-------------------------|---|---|--|--|--|--|------------------------------|--|--|
| | | | | 過程、發現。 ai-II-1 保持對自然現象的好奇心，透過不斷的探尋和提問，常會有新發現。 ai-II-2 透過探討自然與物質世界的規律性，感受發現的樂趣。 | | | | | | |
| 第十九週 | 第四單元天氣變變 活動三如何應用氣象資訊 | 3 | 自-E-A1 能運用五官，敏銳的觀察周遭環境，保持好奇心、想像力持續探索自然。 自-E-A3 具備透過實地操作探究活動探索科學問題的能力，並能初步根據問題特性、資源的有無等因素，規劃簡單步驟，操作適合學習階段的器材儀器、科技設備與資源，進行自然科學實驗。 自-E-B1 能分析比較、製作圖表、運用簡單數學等方法，整理已有的自然科學資訊或數據，並利用較簡單形式的口語、文字、影像、繪圖或實物、科學名詞、數學公式、模型等，表達探究之過程、發現或成果。 自-E-B2 能了解科技及媒 | ai-II-1 保持對自然現象的好奇心，透過不斷的探尋和提問，常會有新發現。 ai-II-2 透過探討自然與物質世界的規律性，感受發現的樂趣。 | INc-II-2 生活中常見的測量單位與度量。 INd-II-6 一年四季氣溫會有所變化，天氣也會有所不同。氣象報告可以讓我們知道天氣的可能變化。 INf-II-3 自然的規律與變化對人類生活應用與美感的啟發。 INf-II-4 季節的變化與 | 1.解讀天氣預報的內容，並了解各個項目的敘述方式。 2.從分析各類氣象預報內容中，了解各類氣象預報的適用性。 3.透過討論與分享，知道四季的天氣有何特徵與差異。 | 【活動 3-1】天氣預報 1.引導學生看懂今日天氣預報、一週天氣預報、漁業氣象預報、國際都市天氣預報等不同類型的天氣預報。 2.引導學生依據需求和目的，查詢不同類型的天氣預報。 【活動 3-2】四季的天氣 1.討論一年四季的天氣特徵與天氣對生活的影響。 | 課堂問答 小組討論 資料蒐集 習作評量 | 【資訊教育】 資 E2 使用資訊科技解決生活中簡單的問題。 資 E9 利用資訊科技分享學習資源與心得。 【性別平等教育】 性 E3 覺察性別角色的刻板印象，了解家庭、學校與職業的分工，不應受性別的限制。 【科技教育】 科 E9 具備與他人團隊合作的能力。 【閱讀素養】 閱 E1 認識一般生活情境中需要使用的，以及學習學科基礎知識所應具備的字詞彙。 | |

| | | | | | | | | | |
|-----|--------------------------|---|--|------------------------------|--|---------------------------|--|------|--|
| | | | 體的運用方式，並從學習活動、日常經驗及科技運用、自然環境、書刊及網路媒體等，察覺問題或獲得有助於探究的資訊。 自-E-B3 透過五官知覺觀察周遭環境的動植物與自然現象，知道如何欣賞美的事物。 自-E-C2 透過探索科學的合作學習，培養與同儕溝通表達、團隊合作及和諧相處的能力。 | | 人類生活的關係。 | | | | 閱 E4 中高年級後需發展長篇文本的閱讀理解能力。 【國際教育】 國 E4 認識全球化與相關重要議題。 |
| 第廿週 | 第四單元天氣變變變 活動三如何應用氣象資訊 | 3 | 自-E-A1 能運用五官，敏銳的觀察周遭環境，保持好奇心、想像力持續探索自然。 | tc-II-1 能簡單分辨或分類所觀察到的自然科學現象。 | INd-II-7 天氣預報常用雨量、溫度、風向、風速等資料來表達天氣狀態，這些資料可以使用適當儀器測得。 | 1.了解飛機雲形成的原因，並認識其他形狀奇特的雲。 | 【科學閱讀】奇形怪狀的雲 1.透過閱讀，介紹各種不同形狀的雲，並覺察能夠透過觀察雲況判斷及預測天氣的變化，進一步引發學生利用更科學、更精確的方式來預測天氣的興趣。 | 課堂問答 | 【閱讀素養】 閱 E1 認識一般生活情境中需要使用的，以及學習學科基礎知識所應具備的字詞彙。 閱 E4 中高年級後需發展長篇文本的閱讀理解能力。 閱 E12 培養喜愛閱讀的態度。 |

註1：請於表頭列出第一、二學期，屬於一、二、三或四年級(111 學年度適用新課綱)，以及所屬學習領域(語文、數學、社會、自然科學、藝術、綜合活動、健康與體育)。

註2：議題融入部份，請填入法定議題及課綱議題。

註3：「學習目標」應結合「學習表現」(動詞)與「學習內容」(名詞)，整合為學生本單元應習得的學科本質知能。

註4：「學習表現」與「學習內容」需呈現領綱完整文字，非只有代號，「議題融入」亦是。

嘉義縣民雄鄉菁埔國民小學

112 學年度第一學期三年級普通班藝術領域課程計畫(表 10-1)

設計者： 蕭惠今

第一學期

| | | | |
|------|--------|------|------------------|
| 教材版本 | 翰林版第五冊 | 教學節數 | 每週(3)節，本學期共(63)節 |
|------|--------|------|------------------|

課程目標

- 1 利用形狀，拼貼出美麗的作品。
- 2 用身邊的物品，與人合作，完成具有創意的作品並和同學分享。
- 3 設計出不同的形狀。
- 4 觀察校園樹的光線變化。
- 5 欣賞藝術家作品，感受光線與色彩的美感。
- 6 能有敏銳的觀察力。
- 7 能配合節奏在空間中走動，和他人交流。
- 8 能培養專注的聆聽能力。
- 9 能開發肢體的伸展性和靈活度。
- 10 能透過團隊合作完成任務。
- 11 能理解自己與他人的互動關係，並培養解決問題能力。
- 12 能回憶生活中的情緒經驗，做情緒表演練習。
- 13 能運用肢體動作傳達訊息。
- 14 能說出音樂在生活中的功能和重要性。
- 15 能認識五線譜的記譜法。
- 16 能認識高音譜號。
- 17 能認識小節線、終止線、換氣記號。
- 18 能認識四分音符、四分休止符、二分音符，並打出正確節奏。
- 19 能認識 4/4 拍的拍號。
- 20 能認識八分音符，並打出正確節奏。
- 21 能認識直笛。以正確的運氣、演奏姿勢、運舌、按法吹奏直笛。
- 22 能嘗試簡易的即興節奏。
- 23 能認識拍號 4/4 拍、4/2 拍，並做出律動。
- 24 能創作簡易的歡呼與節奏，並表達自我感受。
- 25 能利用肢體樂器創作節奏，並和同學們合作。
- 26 能聆聽樂曲或觀察五線譜，判斷樂句走向是：上行、下行或同音反覆。
- 27 能聆聽並判斷節奏與曲調。
- 28 能欣賞藝術畫作，感受其中的力量方向。
- 29 能根據樂句音型中的上行、下行，做出向上、向下相對應的動作。
- 30 能和同學合作完成表演。

| 教學進度 週次 | 單元名稱 | 節數 | 學習領域 核心素養 | 學習重點 | | 學習目標 | 教學重點 | 評量方式 | 議題融入 | 跨領域統整規劃 (無則免) |
|------------|--------------------|----|--|---|---|---|---|----------------------|--|------------------|
| | | | | 學習表現 | 學習內容 | | | | | |
| 第一週 | 壹、視覺萬花筒 一、色彩大發現 | 3 | 藝-E-A1 參與藝術活動， 探索生活美感。 藝-E-B1 理解藝術符號， 以表達情意觀點。 藝-E-B3 善用多元感官， 察覺感知藝術與生活的關 聯，以豐富美感經驗。 | 1-II-2 能 探索視覺 元素，並 表達自我 感受與想 像。 1-II-3 能 試探媒材 特性與技 法，進行 創作。 2-II-2 能 發現生活 中的視覺 元素，並 表達自己 的情感。 3-II-2 能 觀察並體 會藝術與 生活的關 係。 | 視 E-II-1 色彩感知、 造形與空間 的探索。 視 E-II-2 媒材、技法 及工具知 能。 視 E-II-3 點線面創作 體驗、平面 與立體創 作、聯想創 作。 視 A-II-1 視覺元素、 生活之美、 視覺聯想。 | 1 認識顏色。 2 了解運用不同的工具調色，調出 的色彩不同。 3 學會調色，並會用色彩創作。 4 知道不同的色彩會帶給人不同的 感覺。 | 1 能透過物品聯想顏色，增加視覺記 憶。 2 能經由課本的提問，想要探索與發現 色彩。 3 能說得出色彩的名稱。 4 能找出圖片中的顏色。 5 能知道利用水彩兩種顏色相加，不是 每次調出來的顏色都會一樣。 6 知道利用兩種同樣的顏色的蠟筆調 色，因為先後次序的不同，調出的顏色 就不同。 7 能知道利用不同的工具調色，調出的 色彩不同。 8 能調出圖片中所看到的顏色。 | 口語評量 態度評量 作品評量 | 【性別平等教育】 性E3 覺察性 別角色的刻板印 象，了解家庭、學 校與職業的分工， 不應受性別的限 制。 | |

| | | | | | | | | | | |
|-----|--------------------|---|---|---|--|---|---|----------------------|---|--|
| 第二週 | 壹、視覺萬花筒 一、色彩大發現 | 3 | <p>藝-E-A1 參與藝術活動，探索生活美感。</p> <p>藝-E-B1 理解藝術符號，以表達情意觀點。</p> <p>藝-E-B3 善用多元感官，察覺感知藝術與生活的關聯，以豐富美感經驗。</p> | <p>1-II-3 能試探媒材特性與技法，進行創作。</p> <p>2-II-2 能發現生活中的視覺元素，並表達自己的情感。</p> <p>2-II-5 能觀察生活物件與藝術作品，並珍視自己與他人的創作。</p> <p>3-II-2 能觀察並體會藝術與生活的關係。</p> | <p>視 E-II-1 色彩感知、造形與空間的探索。</p> <p>視 E-II-2 媒材、技法及工具知能。</p> <p>視 E-II-3 點線面創作體驗、平面與立體創作、聯想創作。</p> <p>視 A-II-1 視覺元素、生活之美、視覺聯想。</p> <p>視 A-II-2 自然物與人造物、藝術作品與藝術家。</p> | <p>1 探索藝術家如何運用色彩創作。</p> <p>2 發表自己對於色彩感知的經驗。</p> | <p>1 能知道不同的色彩會帶給人不同的感受。</p> <p>2 能欣賞藝術家作品中色彩的意涵。</p> <p>3 能發表自己對於色彩感知的經驗。</p> <p>4 能用自己喜歡的顏色創作，用色彩來表達自的想法。</p> <p>5 能針對畫作分享自己的看法。</p> | 口語評量 態度評量 作品評量 | <p>【性別平等教育】</p> <p>性 E8 了解不同性別者的成就與貢獻。</p> <p>性 E11 培養性別間合宜表達情感的能力。</p> | |
| 第三週 | 壹、視覺萬花筒 二、形狀大師 | 3 | <p>藝-E-A1 參與藝術活動，探索生活美感。</p> <p>藝-E-B1 理解藝術符號，以表達情意觀點。</p> <p>藝-E-B3 善用多元感官，察覺感知藝術與生活的關聯，以豐富美感經驗。</p> | <p>1-II-2 能探索視覺元素，並表達自我感受與想像。</p> <p>1-II-3 能試探媒材特性與技法，進行創作。</p> <p>2-II-2 能發現生活中的視覺元素，並表達自己的情感。</p> <p>2-II-5 能觀察生活物件與藝術作品，並珍視自己與他人的創作。</p> <p>2-II-7 能描述自己和他人作品的特徵。</p> <p>3-II-2 能觀察並體會藝術與生活的關係。</p> | <p>視 E-II-1 色彩感知、造形與空間的探索。</p> <p>視 E-II-2 媒材、技法及工具知能。</p> <p>視 E-II-3 點線面創作體驗、平面與立體創作、聯想創作。</p> | <p>1 設計出不同的形狀。</p> <p>2 利用形狀，拼貼出美麗的作品。</p> | <p>1 能探索課本的圖片中有什麼物體。</p> <p>2 能認識形狀的意涵與分類。</p> <p>3 能利用剪下來的形狀去玩一玩，發現新的視覺體驗。</p> <p>4 能利用兩種形狀，拼貼出創意作品。</p> | 口語評量 態度評量 作品評量 | <p>【戶外教育】</p> <p>戶 E2 豐富自身與環境的互動經驗，培養對生活環境的覺知與敏感，體驗與珍惜環境的美好。</p> <p>【環境教育】</p> <p>環 E16 了解物質循環與資源回收利用的原理。</p> <p>【安全教育】</p> <p>安 E4 探討日常生活應該注意的安全。</p> | |

| | | | | | | | | | | |
|------------|---------------------------|----------|--|--|---|---|--|-------------------------------|--|--|
| <p>第四週</p> | <p>壹、視覺萬花筒 二、形狀大師</p> | <p>3</p> | <p>藝-E-A1 參與藝術活動，探索生活美感。 藝-E-B1 理解藝術符號，以表達情意觀點。 藝-E-B3 善用多元感官，察覺感知藝術與生活的關聯，以豐富美感經驗。 藝-E-C3 體驗在地及全球藝術與文化的多元性。</p> | <p>1-II-2 能探索視覺元素，並表達自我感受與想像。 1-II-3 能試探媒材特性與技法，進行創作。 2-II-2 能發現生活中的視覺元素，並表達自己的情感。 2-II-5 能觀察生活物件與藝術作品，並珍視自己與他人的創作。 3-II-2 能觀察並體會藝術與生活的關係。</p> | <p>視 E-II-1 色彩感知、造形與空間的探索。 視 E-II-2 媒材、技法及工具知能。 視 E-II-3 點線面創作體驗、平面與立體創作、聯想創作。 視 A-II-1 視覺元素、生活之美、視覺聯想。 視 A-II-2 自然物與人造物、藝術作品與藝術家。</p> | <p>1 設計出不同的形狀。 2 利用形狀，拼貼出美麗的作品。 3 欣賞畢卡索、馬諦斯的作品，探索形狀的各種創作方式。</p> | <p>1 能探索藝術家運用形狀的目的。 2 能了解藝術沒有像不像的問題。 3 能從馬諦斯大師的創作中，發現形狀與創作的多元性。 4 能利用剪貼，完成具有創意的作品並和同學分享。</p> | <p>口語評量 態度評量 作品評量</p> | <p>【生命教育】 生 E4 觀察日常生活中生老病死的現象，思考生命的價值。 生 E7 發展設身處地、感同身受的同理心及主動去愛的的能力，察覺自己從他者接受的各種幫助，培養感恩之心。 【安全教育】 安 E4 探討日常生活應該注意的安全。</p> | |
| <p>第五週</p> | <p>壹、視覺萬花筒 二、形狀大師</p> | <p>3</p> | <p>藝-E-A1 參與藝術活動，探索生活美感。 藝-E-B1 理解藝術符號，以表達情意觀點。 藝-E-B3 善用多元感官，察覺感知藝術與生活的關聯，以豐富美感經驗。 藝-E-C3 體驗在地及全球藝術與文化的多元性。</p> | <p>1-II-2 能探索視覺元素，並表達自我感受與想像。 1-II-3 能試探媒材特性與技法，進行創作。 2-II-5 能觀察生活物件與藝術作品，並珍視自己與他人的創作。 2-II-7 能描述自己和他人作品的特徵。 3-II-2 能觀察並體會藝術與生活的關係。</p> | <p>視 E-II-1 色彩感知、造形與空間的探索。 視 E-II-2 媒材、技法及工具知能。 視 E-II-3 點線面創作體驗、平面與立體創作、聯想創作。 視 A-II-1 視覺元素、生活之美、視覺聯想。 視 A-II-2 自然物與人造物、藝術作品與藝術家。 視 P-II-2 藝術蒐藏、生活實作、環境布置。</p> | <p>1 欣賞阿爾欽博多與網路的作品， 2 探索形狀的各種創作方式。 3 用身邊的物品，與人合作，完成具有創意的作品並和同學分享。</p> | <p>1 能從阿爾欽博多大師的創作中，發現形狀與創作的多元性。 2 能與人合作，完成具有創意的作品並和同學分享。</p> | <p>口語評量 態度評量 作品評量</p> | <p>【環境教育】 環 E16 了解物質循環與資源回收利用的原理。</p> | |



| | | | | | | | | | | |
|-----|-------------------|---|---|---|--|--|---|----------------------|---|--|
| 第六週 | 壹、視覺萬花筒 三、光的魔法 | 3 | <p>藝-E-A1 參與藝術活動，探索生活美感。</p> <p>藝-E-B1 理解藝術符號，以表達情意觀點。</p> <p>藝-E-B3 善用多元感官，察覺感知藝術與生活的關聯，以豐富美感經驗。</p> <p>藝-E-C3 體驗在地及全球藝術與文化的多元性。</p> | <p>1-II-2 能探索視覺元素，並表達自我感受與想像。</p> <p>1-II-3 能試探媒材特性與技法，進行創作。</p> <p>2-II-2 能發現生活中的視覺元素，並表達自己的情感。</p> <p>2-II-5 能觀察生活物件與藝術作品，並珍視自己與他人的創作。</p> <p>2-II-7 能描述自己和他人作品的特徵。</p> <p>3-II-2 能觀察並體會藝術與生活的關係。</p> | <p>視 E-II-1 色彩感知、造形與空間的探索。</p> <p>視 E-II-2 媒材、技法及工具知能。</p> <p>視 E-II-3 點線面創作體驗、平面與立體創作、聯想創作。</p> <p>視 A-II-1 視覺元素、生活之美、視覺聯想。</p> <p>視 A-II-2 自然物與人造物、藝術作品與藝術家。</p> <p>視 P-II-2 藝術蒐藏、生活實作、環境布置。</p> | <p>1 觀察校園樹的光線變化。</p> <p>2 畫樹與校園。</p> <p>3 欣賞藝術家作品，感受光線與色彩的美感。</p> | <p>1 能說出光線穿越雲層，有那些色彩變化。</p> <p>2 能知道物體受到強弱和方向不同的光，會產生各種複雜變化的色彩。</p> <p>3 能知道物體受到光的照射，色彩會有變化。</p> <p>4 能探索校園景物在陽光與陰影下的色彩變化。</p> <p>5 能知道樹木受到強弱和方向不同的光，會產生各種複雜變化的色彩。</p> <p>6 能透過觀察，畫出一棵樹</p> <p>7 能探索藝術家表現光與色的方法。</p> <p>8. 能了解藝術家在創作中如何表現光與色</p> <p>9 能決定想要畫校園裡的哪個角落。</p> <p>10 能將色彩與光影表現在作品上</p> <p>11 能善用多元感官，察覺感知藝術與生活的關聯。</p> | 口語評量 態度評量 作品評量 | <p>【環境教育】 環 E2 覺知生物生命的美與價值，關懷動、植物的生命。</p> <p>【性別平等教育】 性 E8 了解不同性別者的成就與貢獻。</p> | |
| 第七週 | 壹、視覺萬花筒 三、光的魔法 | 3 | <p>藝-E-A1 參與藝術活動，探索生活美感。</p> <p>藝-E-B1 理解藝術符號，以表達情意觀點。</p> <p>藝-E-B3 善用多元感官，察覺感知藝術與生活的關聯，以豐富美感經驗。</p> | <p>1-II-2 能探索視覺元素，並表達自我感受與想像。</p> <p>1-II-3 能試探媒材特性與技法，進行創作。</p> <p>2-II-2 能發現生活中的視覺元素，並表達自己的情感。</p> <p>2-II-5 能觀察生活物件與藝術作品，並珍視自己與他人的創作。</p> <p>2-II-7 能描述自己和他人作品的特徵。</p> <p>3-II-2 能觀察並體會</p> | <p>視 E-II-1 色彩感知、造形與空間的探索。</p> <p>視 E-II-2 媒材、技法及工具知能。</p> <p>視 E-II-3 點線面創作體驗、平面與立體創作、聯想創作。</p> <p>視 A-II-3 民俗活動。</p> <p>視 P-II-2 藝術蒐藏、生活實作、環境布置。</p> | <p>1 能說出對煙火的感受。</p> <p>2 能知道夜晚的燈光與煙火如此燦爛奪目的原因。</p> <p>3 能探索各種表現黑夜中煙火、人物、景物的方式。</p> <p>4 能進行五彩繽紛的夜晚創作與分享。</p> | <p>1 能請學分享對煙火的感受。</p> <p>2 教師說明夜晚的燈光與煙火如此燦爛奪目的原因。</p> <p>3 一起討論與探索各種表現黑夜中煙火、人物、景物的方式。</p> <p>4 學生用自己想要表現的素材進行五彩繽紛的夜晚創作。</p> <p>5. 學生進行創作，完成作品。</p> <p>6 請學生進行畫作的介紹與分享。</p> | 口語評量 態度評量 作品評量 | <p>【多元文化教育】 多 E1 了解自己的文化特質。</p> | |

| | | | | | | | | | | |
|-----|--------------------|---|--|---|---|---|--|--------------|--|--|
| 第八週 | 貳、表演任我行 一、玩具總動員 | 3 | <p>藝-E-A2 認識設計思考，理解藝術實踐的意義。</p> <p>藝-E-A3 學習規劃藝術活動，豐富生活經驗。</p> <p>藝-E-C2 透過藝術實踐，學習理解他人感受與團隊合作的能力。</p> | <p>藝術與生活的關係。</p> <p>1-II-5 能依據引導，感知與探索音樂元素，嘗試簡易的即興，展現對創作的興趣。</p> <p>1-II-6 能使用視覺元素與想像力，豐富創作主題。</p> <p>2-II-5 能觀察生活物件與藝術作品，並珍視自己與他人的創作。</p> <p>2-II-7 能描述自己和他人作品的特徵。</p> <p>3-II-2 能樂於參與各類藝術活動，探索自己的藝術興趣與能力，並展現欣賞禮儀。</p> <p>3-II-5 能透過藝術表現形式，認識與探索群己關係及互動。</p> | <p>表 E-II-1 人聲、動作與空間元素和表現形式。</p> <p>表 E-II-3 聲音、動作與各種媒材的組合。</p> <p>表 A-II-1 聲音、動作與劇情的基本元素。</p> <p>表 P-II-1 展演分工與呈現、劇場禮儀。</p> <p>表 P-II-2 各類形式的表演藝術活動。</p> <p>表 P-II-4 劇場遊戲、即興活動、角色扮演。</p> | <p>1 能有敏銳的觀察力。</p> <p>2 能以玩具的身分做自我介紹。</p> <p>3 能配合節奏在空間中走動，和他人交流。</p> | <p>1. 引導學童訓練觀察力，從觀察自己玩具的具體外觀特徵出發，再進一步觀察出平常沒有注意的玩具細節，</p> <p>2. 請學生上台分享自己的觀察心得。</p> <p>3 引導學生進入愛惜物品的主題。</p> <p>4. 教師請學童參考課本圖例，將自己化身為玩具，以第一人稱書寫「玩具身分證」</p> <p>5. 請學童拿著自己的玩具去向同學做訪問，將同學對自己玩具的印象書寫在「玩具身分證」上。</p> <p>6 教師請學童上臺以玩具的身份做自我介紹。</p> <p>7 進行「玩具相見歡」活動，培養學童有個人的空間概念，能與他人保持安全距離，並配合音樂節奏走動。以玩具的身分向朋友打招呼。</p> | 口頭發表 實作表演 | <p>【人權教育】 人 E5 欣賞、包容個別差異並尊重自己與他人的權利。</p> <p>【戶外教育】 戶 E3 善用五官的感知，培養眼、耳、鼻、舌、觸覺及心靈對環境感受的能力。</p> | |
| 第九週 | 貳、表演任我行 一、玩具總動員 | 3 | <p>藝-E-A3 學習規劃藝術活動，豐富生活經驗。</p> <p>藝-E-B1 理解藝術符號，以表達情意觀點。</p> <p>藝-E-B3 善用多元感官，察覺感知藝術與生活的關聯，以豐富美感經驗。</p> <p>藝-E-C2 透過藝術實踐，學習理解他人感受與團隊合作的能力。</p> | <p>1-II-4 能感知、探索與表現表演藝術的元素和形式。</p> <p>1-II-5 能依據引導，感知與探索音樂元素，嘗試簡易的即興，展現對創作的興趣。</p> <p>1-II-6 能使用視覺元素與想像力，豐富創</p> | <p>表 E-II-1 人聲、動作與空間元素和表現形式。</p> <p>表 E-II-3 聲音、動作與各種媒材的組合。</p> <p>表 A-II-3 生活事件與動作歷程。</p> <p>表 P-II-1 展演分工與呈現、劇場禮儀。</p> <p>表 P-II-2</p> | <p>1 能發揮創造力，以肢體呈現各種玩具的姿態。</p> <p>2 能與人溝通合作呈現群體玩具的姿態。</p> | <p>1. 教師將全班分成二組，一組是遊戲組，另一組為評審組。</p> <p>2 教師說明活動規則。</p> <p>3 每一回合，只要有五個人到達終點就結束，再換另一種玩具人。</p> <p>4 在扮演「玩具人」時，可以依照該玩具的特性移動，例如陀螺人可能會用轉圈的方式前進，以增加肢體的豐富性。</p> <p>5 運用視覺、觸覺認識玩具的特性，再透過遊戲性活動，引導學童模擬玩具的姿態，以開展肢體及基礎表演練習。</p> <p>6 教師請各組從自己帶來的玩具裡選出表演主題，進行群體玩具組合討論及排練。</p> <p>7 教師提示各組表演呈現方式：一開始呈現靜止不動的玩具人讓觀眾欣賞，教</p> | 口頭發表 實作表演 | <p>【人權教育】 人 E5 欣賞、包容個別差異並尊重自己與他人的權利。</p> <p>【科技教育】 科 E9 具備與他人團隊合作的能力。</p> <p>【品德教育】 品 E3 溝通合作與和諧人際關係。</p> | |

| | | | | | | | | | | |
|-----|--------------------|---|---|---|---|--|--|--------------|--|--|
| | | | | <p>作主題。 2-II-3 能表達參與表演藝術活動的感知，以表達情感。 3-II-2 能樂於參與各類藝術活動，探索自己的藝術興趣與能力，並展現欣賞禮儀。 3-II-5 能透過藝術表現形式，認識與探索群己關係及互動。</p> | 各類形式的表演藝術活動。 | | <p>師倒數五秒鐘後再開始進行動態的動作，可以原地或移動位置，亦可以加入音效。 8 排練完畢後各組上台演出，教師開放觀眾搶答，看哪組最快猜出臺上同學表演的是哪一個玩具？ 9 表演結束後，教師請學童圍成一個圓圈坐著，進行分享與討論。</p> | | | |
| 第十週 | 貳、表演任我行 二、玩具歷險記 | 3 | <p>藝-E-A2 認識設計思考，理解藝術實踐的意義。 藝-E-A3 學習規劃藝術活動，豐富生活經驗。</p> | <p>1-II-4 能感知、探索與表現表演藝術的元素和形式。 1-II-5 能依據引導，感知與探索音樂元素，嘗試簡易的即興，展現對創作的興趣。 1-II-6 能使用視覺元素與想像力，豐富創作主題。 1-II-8 能結合不同的媒材，以表演的形式表達想法。 2-II-1 能使用音樂語彙、肢體等多元方式，回應聆聽的感受。 2-II-3 能表達參與表演藝術活動的感知，以表達情感。 3-II-2 能觀察並體會</p> | <p>表 E-II-1 人聲、動作與空間元素和表現形式。 表 E-II-2 開始、中間與結束的舞蹈或戲劇小品。 表 E-II-3 聲音、動作與各種媒材的組合。 表 A-II-1 聲音、動作與劇情的基本元素。 表 A-II-3 生活事件與動作歷程。 表 P-II-1 展演分工與呈現、劇場禮儀。 表 P-II-4 劇場遊戲、即興活動、角色扮演。</p> | <p>1 能培養專注的聆聽能力。 2 能開發肢體的伸展性和靈活度。 3 能透過團隊合作完成任務。</p> | <p>1 教師說故事。 2 跟著小樂們前往玩具國城堡！ 3 教師關掉電燈，播放大自然的輕音樂，持續約一分鐘，營造大自然情境的氛圍。 4 教師口述情境，引導學生進行感覺練習。 5 學生在做感覺練習時，適度提醒學生，回憶自己生活中的哪件事情讓自己感覺到愉快、緊張、害怕、興奮等的情緒，將經驗提取出來做出對應的肢體動作。 6 教師播放音樂，一分鐘後開燈。 7 學生圍成一個圓圈坐著，進行分享與討論。 8 進行冒險地圖活動。 9 當有冒險者走到命運或機會的位置時，教師請冒險者抽卡牌，進行答題活動。 10 只要有人最先抵達終點，或者遊戲進行 30 分鐘後，比賽就結束， 11 教師帶領學生圍成一圈坐下進行分享與討論。 12 教師引導學生自由發表看法並總結。</p> | 口頭發表 實作表演 | <p>【戶外教育】 戶 E3 善用五官的感知，培養眼、耳、鼻、舌觸覺及心靈對環境感受的能力。 【品德教育】 品 E3 溝通合作與和諧人際關係。 【生涯規劃教育】 涯 E12 學習解決問題與做決定的能力。</p> | |

| | | | | | | | | | | |
|------|--------------------|---|--|---|---|--|--|---------------------|--|--|
| 第十一週 | 貳、表演任我行 二、玩具歷險記 | 3 | <p>藝-E-A1 參與藝術活動，探索生活美感。</p> <p>藝-E-A2 認識設計思考，理解藝術實踐的意義。</p> <p>藝-E-A3 學習規劃藝術活動，豐富生活經驗。</p> <p>藝-E-B1 理解藝術符號，以表達情意觀點。</p> <p>藝-E-C2 透過藝術實踐，學習理解他人感受與團隊合作的能力。</p> | <p>藝術與生活的關係。</p> <p>1-II-4 能感知、探索與表現表演藝術的元素和形式。</p> <p>1-II-5 能依據引導，感知與探索音樂元素，嘗試簡易的即興，展現對創作的興趣。</p> <p>1-II-6 能使用視覺元素與想像力，豐富創作主題。</p> <p>2-II-3 能表達參與表演藝術活動的感知，以表達情感。</p> <p>3-II-2 能觀察並體會藝術與生活的關係。</p> <p>3-II-5 能透過藝術表現形式，認識與探索群己關係及互動。</p> | <p>表 E-II-1 人聲、動作與空間元素和表現形式。</p> <p>表 E-II-3 聲音、動作與各種媒材的組合。</p> <p>表 A-II-1 聲音、動作與劇情的基本元素。</p> <p>表 A-II-3 生活事件與動作歷程。</p> <p>表 P-II-1 展演分工與呈現、劇場禮儀。</p> <p>表 P-II-4 劇場遊戲、即興活動、角色扮演。</p> | <p>1 能運用聲音、肢體，合作發展創意的活動關卡。</p> <p>2 能理解自己與他人的互動關係，並培養學生解決問題能力。</p> <p>3 能回憶生活中的情緒經驗，做情緒表演練習。</p> | <p>1 教師向學生說明活動故事情境。</p> <p>2. 各組進行討論，要設置的創意關卡的題目。</p> <p>3 教師提醒學生，創意關卡不要跟別組相同。</p> <p>4 各組討論關卡的呈現方式。</p> <p>5 各組輪流呈現所設置的「冒險關卡」。</p> <p>6 教師可以運用手鼓，給予十個拍子，讓各組以慢動作啟動危險關卡，可以幫助學生確實將動作做到定位。</p> <p>7 各組呈現完畢後活動結束。</p> <p>8 教師說明身歷情境遊戲規則。</p> <p>9 探險隊要集體行動，按照規劃的探險路線前進。</p> <p>10 沒有探險隊經過時，扮演關卡者可做短暫的休息。</p> <p>11 所有組別闖關完成後，學生圍成一個圓圈坐著，進行分享與討論。</p> <p>12 教師帶學生閱讀課本圖例。如果你也可以許一個願望，你會許什麼願望呢？為什麼？</p> <p>13 學生自由發表想法。</p> <p>14 教師說明老師面前有一個摸彩箱，裡面有情緒籤條，老師要請同學們上台抽出卡牌，用表情表現卡片上的情緒。</p> <p>15 教師請自願的同學上台抽卡牌表演。</p> <p>16 表演結束後，教師帶領學生進行分享與討論。</p> | 口頭發表 實作表演 | <p>【科技教育】 科 E9 具備與他人團隊合作的能力。</p> <p>【品德教育】 品 E3 溝通合作與和諧人際關係。</p> <p>【生涯規劃教育】 涯 E12 學習解決問題與做決定的能力。</p> <p>【家庭教育】 家 E4 覺察個人情緒並適切表達，與家人及同儕適切互動。</p> | |
| 第十二週 | 貳、表演任我行 三、玩劇大方秀 | 3 | <p>藝-E-A3 學習規劃藝術活動，豐富生活經驗。</p> <p>藝-E-C2 透過藝術實踐，學習理解他人感受與團隊合作的能力。</p> | <p>1-II-4 能感知、探索與表現表演藝術的元素和形式。</p> <p>1-II-6 能使用視覺元素與想像力，豐富創作主題。</p> <p>1-II-7 能創作簡短的表演。</p> <p>1-II-8 能結合不同的媒材，以表演的形式表達想法。</p> <p>2-II-3 能表達參與表演藝術活動</p> | <p>表 E-II-1 人聲、動作與空間元素和表現形式。</p> <p>表 E-II-3 聲音、動作與各種媒材的組合。</p> <p>表 A-II-1 聲音、動作與劇情的基本元素。</p> <p>表 A-II-3 生活事件與動作歷程。</p> <p>表 P-II-1 展演分工與呈現、劇場禮儀。</p> <p>表 P-II-4</p> | <p>1 能培養上台說話及表演的台風與自信。</p> <p>2 能學會建構基本的故事情節。</p> <p>3 能運用肢體動作傳達訊息。</p> | <p>1 教師引導學生，以玩具代言人的身份上台進行才藝表演，</p> <p>2 上台時可以先進行玩具自我介紹。</p> <p>3 學生輪流帶著自己的玩具上台進行才藝表演。</p> <p>4 教師提問，你最喜歡哪個玩具的才藝表演？</p> <p>5 學生自由發表看法。</p> <p>6 進行故事大風吹活動。</p> <p>7 教師請每組學生從三個箱子中分別抽出一張字卡，共三張。</p> <p>8 各組進行討論及排練約 10 分鐘，上台的學生可以運用肢體和口語聲音表達故事情節。</p> <p>9 各組輪流到舞台上表演。</p> <p>10 每一組呈現時，教師提問：「你看得出來嗎？是誰？在什麼地方？做什麼呢？」</p> <p>11 學生自由發表看法。</p> <p>12 各組呈現完，活動結束。</p> | 口頭發表 實作表演 學習單 | <p>【生涯規劃教育】 涯 E4 認識自己的特質與興趣。</p> <p>【品德教育】 品 E3 溝通合作與和諧人際關係。 人 E5 欣賞、包容個別差異並尊重自己與他人的權利。</p> | |

| | | | | | | | | | | |
|------|---------------------|---|--|--|--|--|---|---|---|--|
| | | | | 的感知，以表達情感。 3-II-1 能樂於參與各類藝術活動，探索自己的藝術興趣與能力，並展現欣賞禮儀。 3-II-2 能觀察並體會藝術與生活的關係。 | 劇場遊戲、即興活動、角色扮演。 | | | | | |
| 第十三週 | 貳、表演任我行 三、玩劇大方秀 | 3 | 藝-E-A3 學習規劃藝術活動，豐富生活經驗。 藝-E-C2 透過藝術實踐，學習理解他人感受與團隊合作的能力。 | 1-II-4 能感知、探索與表現表演藝術的元素和形式。 1-II-6 能使用視覺元素與想像力，豐富創作主題。 1-II-7 能創作簡短的表演。 1-II-8 能結合不同的媒材，以表演的形式表達想法。 2-II-3 能表達參與表演藝術活動的感知，以表達情感。 3-II-1 能樂於參與各類藝術活動，探索自己的藝術興趣與能力，並展現欣賞禮儀。 3-II-2 能觀察並體會藝術與生活的關係。 | 表 E-II-1 人聲、動作與空間元素和表現形式。 表 E-II-3 聲音、動作與各種媒材的組合。 表 A-II-1 聲音、動作與劇情的基本元素。 表 A-II-3 生活事件與動作歷程。 表 P-II-1 展演分工與呈現、劇場禮儀。 表 P-II-4 劇場遊戲、即興活動、角色扮演。 | 1 能運用肢體動作傳達訊息。 2 能發揮創造力編寫故事情節。 3 能群體合作，運用口語及情緒扮演角色。 | 1 教師請各組完成課本中的學習單。 2 教師引導學生閱讀課本裡的劇本編寫範例，並向學生說明戲劇演出的劇本是由人物對話所組成的。 3 教師帶領學童玩故事接龍。 4 教師說明故事接龍遊戲規則。 5 教師提醒學童，接龍時要用第一人稱的方式來說對話。 6 教師請學童利用故事接龍的方式將各組的創意童話故事情節轉化成劇本對話。 7 教師向各組提問：你們的劇本裡出現了那些角色和場景？教師請學童一一條列出來。 8 教師說明：讓我們發揮想像力，想一想可以運用哪些生活物品來布置？ 9 各組輪流演出故事內容。 10 每一組演出後，從故事中選出一個喜歡的畫面後靜止不動，教師為各組拍這一張劇照。 11 每一組要負責為前一組的表演進行講評，需給予讚美以及表演建議。 12 教師做綜合講評。 | 口頭發表 實作表演 學習單 | 【閱讀素養教育】 閱 E2 認識與領域相關的文本類型與寫作題材。 | |
| 第十四週 | 參、音樂美樂地 一、線譜上的音樂 | 3 | 藝-E-B1 理解藝術符號，以表達情意觀點。 | 2-II-1 能使用音樂語彙、肢體等多元方式，回應聆聽的感受。 3-II-2 能 | 音 E-II-3 讀譜方式，如：五線譜、唱名法、拍號等。 音 E-II-4 | 1 能說出音樂在生活中的功能和重要性。 2 能認識五線譜的記譜法。 3 能認識高音譜號。 4 能認出五線譜上中央 C、D、E 三音，並唱出唱名 ㄉㄛ、ㄉㄨㄛ、ㄉㄨㄛ一 | 1 教師引導學生思考：音樂是怎麼存在我們生活中的？有哪些功能？ 2 教師說明由古至今的音樂記譜法。 3. 教師介紹五線譜的由來。 4 教師指導學生認識五線譜與部位名稱，線與間。 5 教師指導學生認識音樂符號：小節 | 口頭評量：回答與分享。 實作評量：打出正確節奏、指出音符正確位置、唱出樂曲。 紙筆評量：完成節奏和曲調的填寫。 | 【人權教育】 人 E4 表達自己對一個美好世界的想法並聆聽他人的想法。 人 E5 欣賞、包容個別差異並尊重自 | |

| | | | | | | | | | |
|------|----------------------|---|---|--|--|--|---|---|---|
| | | | | 觀察並體會藝術與生活的關係。 | 音樂元素，如：節奏、力度、速度等。 音 P-II-2 音樂與生活。 | 5 能演唱樂曲〈五線譜〉。 6 能認識小節線、終止線、換氣記號。 7 能認識四分音符、四分休止符、二分音符，並打出正確節奏。 8 能認識 4/4 拍的拍號 9 能打出〈瑪莉有隻小綿羊〉節奏、唱名。 | 線、終止線、換氣記號。 6 教師指導學生認識 4/4 拍與節奏。 7 請學生跟著教師演唱〈瑪莉的羊〉的歌詞，並觀察旋律與音符對應的關係。 | | 己與他人的權利。 |
| 第十五週 | 參、音樂美樂地 一、線譜上的音樂 | 3 | 藝-E-B1 理解藝術符號，以表達情意觀點。 | 2-II-1 能使用音樂語彙、肢體等多元方式，回應聆聽的感受。 3-II-2 能觀察並體會藝術與生活的關係。 | 音 E-II-3 讀譜方式，如：五線譜、唱名法、拍號等。 音 E-II-4 音樂元素，如：節奏、力度、速度等。 音 P-II-2 音樂與生活。 | 1 能演唱〈小蜜蜂〉的歌詞與唱名，含ㄉㄛ、ㄉㄨㄝ、ㄇ一、ㄘㄩ、ㄌㄛ。 2 能聽  拍子。 3 能以  即興演奏。 4 能視唱〈歡笑之歌〉的唱名，並試著改變音高再演唱出來。 | 1 教師指導學生認識白頭音符的記法、正確拍念節奏的長度。 2 教師指導學生練習白頭音符、黑頭音符、休止符的四四拍拍念節奏練習。 3 教師指導學生念出〈小蜜蜂〉樂譜的節奏念法和節奏說白。 4 以唱名ㄉㄛ、ㄉㄨㄝ、ㄇ一、ㄘㄩ、ㄌㄛ唱出〈小蜜蜂〉的旋律。 5 教師教唱樂曲〈小蜜蜂〉的歌詞。 6 學生唱〈小蜜蜂〉一邊用手打拍子。 7 教師播放或彈奏四四拍的音樂，請學生跟著音樂拍出拍子。 8 引導學生觀察〈歡笑之歌〉的節奏，並以正確方式念出節奏。 9 請學生逐一唱出〈歡笑之歌〉每個音的唱名，並以正確節奏唱出全曲旋律。 10 每一組派一位同學上台，共五個同學，演唱〈歡笑之歌〉的旋律。 | 口頭評量：回答與分享。 實作評量：打出正確節奏、指出音符正確位置、唱出樂曲。 | 【人權教育】 人 E4 表達自己對一個美好世界的想法並聆聽他人的想法。 人 E5 欣賞、包容個別差異並尊重自己與他人的權利。 |
| 第十六週 | 參、音樂美樂地 二、豐富多樣的聲音 | 3 | 藝-E-B1 理解藝術符號，以表達情意觀點。 藝-E-B3 善用多元感官，察覺感知藝術與生活的關聯，以豐富美感經驗。 | 2-II-1 能使用音樂語彙、肢體等多元方式，回應聆聽的感受。 2-II-4 能認識與描述樂曲創作背景，體會音樂與生活的關聯。 3-II-2 能觀察並體會藝術與生活的關係。 | 音 E-II-3 讀譜方式，如：五線譜、唱名法、拍號等。 音 E-II-4 音樂元素，如：節奏、力度、速度等。 音 A-II-1 器樂曲與聲樂曲，如：獨奏曲、臺灣歌謠、藝術歌曲，以及樂曲之創作背景或歌詞內涵。 音 E-II-2 簡易節奏樂器、曲調樂器的基礎演奏技巧。 | 1 能聆聽出不同的物品能產生不同的音色。 2 能欣賞〈玩具交響曲〉。 3 能演唱〈玩具的歌〉，並排列出樂句確的節奏組合。 4 能認識八分音符，並打出正確節奏。 5 能以學過的四分音符、四分休止符、二分音符創作一小節的節奏，並打出來。 | 1 教師展示不同的小型樂器，如：響板、木魚、鈴鼓、鐵琴、鳥笛、鐵盒子、木箱等等，並請學生觀察他們的外型特徵、聆聽音色，並說說這些物品的聲音有什麼特色。 2 教師說明每個人、每種樂器都有不同的音色，甚至是玩具也有不同音色；在音樂中加入這些音色變化就能使樂曲更豐富。 3 教師播放〈玩具交響曲〉。 4 教師提問：「聽到了什麼？」 5 教師提示：音樂中除了有樂器外，還有玩具一起演奏 6 教師導讀與講述課本「樂曲小故事」。 7 教師再次播放音樂，請學生隨著音樂的打拍子。 8 演唱〈玩具的歌〉，教師引導學生看歌詞，感受歌詞輕快歡愉的心情。 9 說白節奏：教師一邊彈伴奏，並照著節奏念歌詞，教師一句、學生重複念一句。 10 樂曲教唱：教師帶唱一句，學生跟唱一句；接著一行一行唱；最後一起演唱。 11 認識長尾音符：八分音符 12 節奏創作：引導學生將附件一的節奏卡拆下，創作四四拍一個小節的節奏，並練習拍念節奏。 13 分享創作：教師引導學生分享自己的創作， | 口頭評量：回答與分享。 實作評量：打出正確節奏、指出音符正確位置、唱出樂曲、以直笛正確吹奏。 | 【性別平等教育】 性 E11 培養性別間合宜表達情感的能力。 【生涯規劃教育】 涯 E4 認識自己的特質與興趣。 【生命教育】 生 E15 愛自己與愛他人的能力。 |

| | | | | | | | | | | |
|------|----------------------|---|---|--|--|--|--|--|---|--|
| 第十七週 | 參、音樂美樂地 二、豐富多樣的聲音 | 3 | 藝-E-B1 理解藝術符號，以表達情意觀點。 藝-E-B3 善用多元感官，察覺感知藝術與生活的關聯，以豐富美感經驗。 | 2-II-1 能使用音樂語彙、肢體等多元方式，回應聆聽的感受。 2-II-4 能認識與描述樂曲創作背景，體會音樂與生活的關聯。 3-II-2 能觀察並體會藝術與生活的關係。 | 音 E-II-3 讀譜方式，如：五線譜、唱名法、拍號等。 音 E-II-4 音樂元素，如：節奏、力度、速度等。 音 A-II-1 器樂曲與聲樂曲，如：獨奏曲、臺灣歌謠、藝術歌曲，以及樂曲之創作背景或歌詞內涵。 音 E-II-2 簡易節奏樂器、曲調樂器的基礎演奏技巧。 | 1 能認識直笛。 2 能以正確的運氣、演奏姿勢、運舌、按法吹奏直笛。 3 能吹奏直笛 B, A 音。 4 能認識全音符並打出正確節奏。 5 能演唱〈如果興就拍拍手〉。 6 能嘗試簡易的即興節奏。 7 能聆聽物品的音色判斷可能的樂曲名稱。 | 1 教師導讀課文，介紹直笛的由來，以及直笛的種類。 2 教師示範直笛運氣方法。 3 教師示範直笛韻蛇方法。 4 教師指導學生直笛的演奏姿勢與指法。 5 演唱〈如果興就拍拍手〉。 6 複習學習過的節奏。 7 教師指導學生用身體不同的部位，即興出四四拍的節奏，如：拍手、踏步、彈指、拍膝蓋。 8 教師播放兩首樂曲，請同學聆聽並連連看這個特別的音色是什麼？ | 口頭評量： 回答與分享。 實作評量： 打出正確節奏、指出音符正確位置、唱出樂曲、以直笛正確吹奏。 | 【性別平等教育】 性 E4 認識身體界限與尊重他人的身體自主權。 | |
| 第十八週 | 參、音樂美樂地 三、傾聽大自然 | 3 | 藝-E-B1 理解藝術符號，以表達情意觀點。 藝-E-B3 善用多元感官，察覺感知藝術與生活的關聯，以豐富美感經驗。 | 2-II-1 能使用音樂語彙、肢體等多元方式，回應聆聽的感受。 3-II-2 能觀察並體會藝術與生活的關係。 | 音 E-II-3 讀譜方式，如：五線譜、唱名法、拍號等。 音 E-II-4 音樂元素，如：節奏、力度、速度等。 音 E-II-2 簡易節奏樂器、曲調樂器的基礎演奏技巧。 音 A-II-3 肢體動作、語文表述、繪畫、表演等回應方式。 | 1 能欣賞〈皮爾金組曲〉中的〈清晨〉，並認識長笛和雙簧管的音色。 2 能觀察〈清晨〉樂句起伏的特性、並做出相對應動作，藉由肢體動作感受音符長短的差異。 3 能演唱〈拜訪森林〉。 4 能認識拍號拍、拍，並做出拍、拍的律動律動。 | 1 聆聽葛利格《皮爾金組曲》第一號中的〈清晨〉。 2 教師提問：「你認為〈清晨〉這首曲子是描寫什麼地方的清晨？」 3 教師說明作曲者原意是描寫撒哈拉沙漠旭日初昇的景象。 4 教師引導學生聆聽主旋律的音色。 5 教師再次撥放音樂，請學生重點放在旋律的走向，一邊聽一邊觀察旋律的音型走向。 介紹有關作曲者的生平。 6 學生分享樂曲帶給自己的感受。 7 教師總結：欣賞樂曲同時也讓我們感受到，大自然的生命的生命的美好，我們要關懷所有屬於這片土地的生命。 8 教師指導學生演唱〈拜訪森林〉說白節奏與演唱歌詞。 9 教師說明二四拍、四四拍的拍號：提示演唱和演奏者樂曲的韻律，如同我們剛剛演唱〈拜訪森林〉時，第一拍踩地板、第二拍拍手，兩者不斷的循環為歌曲的韻律。 | 口頭評量： 回答與分享。 實作評量： 打出正確節奏、指出音符正確位置、唱出樂曲。能以直笛吹出正確節奏與音高 | 【環境教育】 環 E2 覺知生物生命的美與價值關懷動、植物的生命。 環 E3 了解人與自然和諧共生進而保護重要棲地。 | |
| 第十九週 | 參、音樂美樂地 三、傾聽大自然 | 3 | 藝-E-B1 理解藝術符號，以表達情意觀點。 藝-E-B3 善用多元感官，察覺感知藝術與生活的關聯，以豐富美感經驗。 | 2-II-1 能使用音樂語彙、肢體等多元方式，回應聆聽的感受。 3-II-2 能觀察並體會藝術與生活的關係。 | 音 E-II-3 讀譜方式，如：五線譜、唱名法、拍號等。 音 E-II-4 音樂元素，如：節奏、 | 1 能演唱〈湊熱鬧〉。 2 能聆聽樂曲，和同學合作以木魚、響板打出正確的拍子。 3 能吹奏直笛 G 音，及樂曲〈月光〉、〈雨滴〉。 4 能欣賞〈海上暴風雨〉，觀察樂曲的曲調線條，並唱出自己心中〈海〉的曲調。 | 1 教師提問：哪些地方很熱鬧？ 2 討論這些地方特有的聲音有哪些？ 3 教師用福佬語依節奏朗讀〈湊熱鬧〉歌詞並說明歌詞的意義。 4 指導學生隨琴聲唱歌詞、隨琴聲唱名。 5 學生演唱熟練之後，設計四四拍的動作，為樂曲搭配律動。 6 教師指導學生用木魚和響板為樂曲 | 口頭評量： 回答與分享。 實作評量： 打出正確節奏、指出音符正確位置、唱出樂曲。能以直笛吹出正確節奏與音高 | 【海洋教育】 海 E3 能欣賞、創作有關海洋的藝術與文化，體會海洋藝術文化之美豐富美感體驗分享美善事物。 【環境教育】 環 E3 了解人與自 | |

| | | | | | | | | | | |
|-------|------------------|---|---|--|--|---|--|--|---|--|
| | | | | 的關係。 | 力度、速度等。 音 E-II-2 簡易節奏樂器、曲調樂器的基礎演奏技巧。 音 A-II-3 肢體動作、語文表述、繪畫、表演等回應方式。 | | 〈湊熱鬧〉配上伴奏。 7 請學生用木魚和響板為二四、四四拍的樂曲打拍子。 8 教師指導學生複習直笛指法。 9 教師指導學生吹奏樂曲〈月光〉、〈兩滴〉；學生先認節奏、認出音高唱名，並以正確指法吹奏全曲。 10 樂曲欣賞〈海上暴風雨〉。 11 欣賞樂曲時，請學生一邊聆聽主題曲調，一邊觀察課本中的譜例音符；請學生將譜上的符頭描繪串成一條線，並說說看這條線像是什麼？ 12 請學生用曲調記錄海的印象。 | | 然和諧共生進而保護重要棲地。 | |
| 第二十週 | 參、音樂美樂地四、歡欣鼓舞的音樂 | 3 | 藝-E-A2 認識設計思考，理解藝術實踐的意義。 藝-E-B1 理解藝術符號，以表達情意觀點。 藝-E-C2 透過藝術實踐，學習理解他人感受與團隊合作的能力。 | 1-II-5 能依據引導，感知與探索音樂元素，嘗試簡易的即興，展現對創作的興趣。 | 音 E-II-3 讀譜方式，如：五線譜、唱名法、拍號等。 音 E-II-4 音樂元素，如：節奏、力度、速度等。 音 E-II-2 簡易節奏樂器、曲調樂器的基礎演奏技巧。 音 A-II-3 肢體動作、語文表述、繪畫、表演等回應方式。 | 1 能觀察節奏特性，填入適當的字詞，並按照正確節奏念出來。 2 能創作簡易的歡呼與節奏，並表達自我感受。 3 能演唱〈伊比呀呀〉並用直笛和同學合奏。 4 能利用肢體樂器創作節奏，並和同學們合作。 5 能演唱〈音階歌〉。 6 能聆聽樂曲或觀察五線譜，判斷樂句走向是：上行、下行或同音反覆。 7 能演唱〈Bingo〉，並打出正確節奏。 8 能完成曲調模仿、接力、接龍。 9. 能聆聽並判斷節奏與曲調 | 1 教師複習四分音符、四分休止符、八分音符的節奏念法。 2 教師引導學生討論，完成歡呼概念圖。 3 請學生揀選適當的字詞，試寫一句完整的歡呼。 4 請學生分享與發表。 5 學生隨歌曲 CD 或琴聲，演唱歌曲〈伊比呀呀〉。 6 教師請學生隨琴聲或歌曲 CD 拍念歌曲節奏。 7 教師引導學生練習拍擊課本範例節奏。 8 教師引導學生肢體節奏即興，請學生分享，並創作自己的肢體節奏，寫在課本上。 9 請學生兩人或三人搭配，一起合奏，是否可以演奏出和諧的節奏。 10 教師播放歌曲〈音階歌〉，請學生聆聽。 11 學生隨歌曲 CD 或琴聲，演唱歌曲〈音階歌〉。 12 教師請學生觀察〈音階歌〉樂曲的音符，找出歌曲中，哪些是同音反覆？那些是音符往上的爬樓梯？哪些是音符往下溜滑梯？ 13 完成課本的填答：上行，下行、同音反覆。 14 欣賞：上行與下行的音樂欣賞。巴赫〈前奏曲〉以上行為主，韓德爾的〈前奏曲〉以下行為主。 15 教師播放歌曲〈Bingo〉，請學生聆聽。 16 教師請學生隨琴聲演唱歌曲，並練習拍念音符節奏。 17 請學生 2 到 3 人一組，試著曲調接龍，自由即興演唱，記得，不能與上一個曲調一模一樣。 18 聽力偵探遊戲：請學生聆聽並判斷節奏與曲調。 | 口頭評量： 回答與分享。 實作評量： 打出正確節奏、指出音符正確位置、唱出樂曲、用直笛吹出正確音高。 紙筆評量： 完成小試身手的作答。 | 【性別平等教育】 性 E2 覺知身體意象對身心的影響。 性 E11 培養性別間合宜表達情感的能力。 【人權教育】 人 E3 了解每個人需求的不同，並討論與遵守團體的規則。 【生涯規劃教育】 涯 E6 覺察個人的優勢能力。 涯 E7 培養良好的人際互動能力。 | |
| 第二十一週 | 肆、統整課程上上下下真有趣 | 3 | 藝-E-A1 參與藝術活動，探索生活美感。 | 1-II-2 能探索視覺元素，並表達 | 音 A-II-2 相關音樂語彙，如節 | 1 能根據樂句音型中的上行、下行，做出向上、向下相對應的動作。 | 1 教師引導：當我們聆聽一首音樂，可以感受到音樂曲調的方向，有時往高處、有時往低處。 | 動態評量： 是否能分辨上下行音樂，並做出相對應動 | 【生命教育】 生 E13 生活中的美感經驗。 | |

| | | | | | | | | | |
|--|--|--|--|---|--|---|---|--|--|
| | | | <p>藝-E-B3 善用多元感官，察覺感知藝術與生活的關聯，以豐富美感經驗。</p> | <p>自我感受與想像。 1-II-4 能感知、探索與表現表演藝術的元素和形式。 1-II-7 能創作簡短的表演。 2-II-1 能使用音樂語彙、肢體等多元方式，回應聆聽的感受。 3-II-2 能觀察並體會藝術與生活的關係。</p> | <p>奏、力度、速度等描述音樂元素之音樂術語，或相關之一般性用語。 音 A-II-3 肢體動作、語文表述、繪畫、表演等回應方式。</p> | <p>2 能設計肢體單純向上、向下的動作。 3 能簡單表演出生活中含有向上、向下的動作。 4 能和同學合作完成表演。 5 能欣賞藝術畫作，感受其中的力量方向。</p> | <p>2 教師彈奏或播放音樂，請學生聽辨並說出上下行。 3 教師彈奏或播放音樂，請學生聆聽辨別上行、下行，並做出教師指定部位相對應動作。 4 學生設計向上、向下對應動作，呼應老師彈奏的上下行音樂 5. 猜猜我在做甚麼：生活中常有肢體往上或往下的動作，請學生觀察課文中的動作，試著簡單表演出來，讓同學們猜猜看， 6 教師引導學生，簡單表演生活中的動作或物品，含有向上、向下的力量，亦可加入聲響即使是靜止的畫作，我們也能感受畫中人物的方向。 7 視覺藝術作品中的力量 1 教師引導欣賞觀察，課文中視覺藝術繪畫，感受靜態畫中力量的方向： 維梅爾〈倒牛奶的女僕〉：畫中的牛奶沿著瓶口往下流出。拉斐爾〈西斯庭聖母〉：畫面下方的小天使眼神是往上的，不知不覺引領欣賞者的眼光也跟著往上看。</p> | <p>作。 實作評量： 是否能設計、表演生活中含有向上、向下的動作。</p> | |
|--|--|--|--|---|--|---|---|--|--|

第二學期

| 教材版本 | 翰林版第六冊 | 教學節數 | 每週(3)節，本學期共(60)節 |
|------|---|------|------------------|
| 課程目標 | <p>1 能探索生活中美麗景物的視覺美感元素並分享觀察發現與表達自我感受。 2 能認識對稱造形要素的特徵、構成與美感。 3 能探索生活中具有對稱元素的景物並發表個人觀點。 4 能探索與應用各種媒材特性與技法，進行具有對稱美感的創作。 5 能觀察發現生活中反覆圖案的運用，再透過小組合作進行實地勘察與發現校園中的反覆圖案，記錄並分享結果並表達自己的觀點。 6 能探索並察覺藝術家作品中的反覆圖案，以及不同的表現技法。 7 能探索與應用各種媒材特性與技法，進行具有反覆美感的創作。 8 能觀察與發現生活景物中漸層原則的視覺元素。 9 能利用彩色筆練習歸類色系並排列出漸層色的變化。 10 能利用水墨表現花卉的漸層色之美，並利用濃淡墨色與色彩表現出漸層色的變化。 11 能構思具美的原則綜合表現的創作，表達自我感受與想像。 12 能探索並說出漸層原則如何被運用於生活各種景物或情境中。 13 能發揮想像力進行發想。 14 能覺察生活中有許多表現與創作的機會。 15 能與他人或多人合作完成表演任務。 16 能嘗試遊戲與活動，表現自己的感受與想法。 17 能發現角色個性和物品特徵之間的連結性。 18 能做簡單聲音的聯想。 19 能運用聲音效果進行表演。 20 能與他人或多人合作完成表演任務。 21 能用說白節奏創作。 22 能認識、聽與唱 C 大調音階。 23 能認識 C 大調音階在鍵盤上的位置。 24 能認識銅管樂器小喇叭及其音色。 25 能認識十六分音符與拍念十六分音符說白節奏。 26 能演唱歌曲〈34 拍〉。 27 能藉由歌曲認識 34 拍。 28 能用直笛吹奏 F^{\flat}、C、G 曲調。 29 能用直笛吹奏第三間的高音。</p> | | |

- 30 能將音樂學習與生活情境相連結。
 31 認識附點四分音符。
 32 認識全休止符與二分休止符
 33 複習直笛 C_4 、 D_4 、 E_4 、高音 F_4 指法。
 34 能以正確的運氣、運舌、運指方法吹奏直笛。
 36 創作:我的歌詞來唱,藉由音樂欣賞導入節奏、力度、速度、音色、節奏、簡易節奏樂器練習、肢體律動、填詞創作等活動。
 37 能用直笛吹奏第四線的高音 Re。
 38 認識下加 2 間低音 Si。
 39 能認識對稱、反覆、漸層造形要素的特徵、構成與美感。
 40 能結合對稱造形要素的特徵、構成與美感製作一幅禪繞畫。
 41 能在曲調中找出反覆、對稱、漸層的音型。
 42 能認識音樂符號 rit. 漸慢,並演唱出來。
 43 能運用對稱造形要素的特徵、構成與美感設計簡單的肢體動作。
 44 能和同學一起合作完成表演。

| 教學進度 週次 | 單元名稱 | 節數 | 學習領域 核心素養 | 學習重點 | | 學習目標 | 教學重點 | 評量方式 | 議題融入 | 跨領域統整規劃 (無則免) |
|------------|------------------------|----|--|---|---|---|--|----------------------|---|------------------|
| | | | | 學習表現 | 學習內容 | | | | | |
| 第一週 | 一、視覺萬花筒 1. 左左右右長一樣 | 3 | 藝-E-A2 認識設計思考,理解藝術實踐的意義。 藝-E-A3 學習規劃藝術活動,豐富生活經驗。 藝-E-B1 理解藝術符號,以表達情意觀點。 藝-E-B3 善用多元感官,察覺感知藝術與生活的關聯,以豐富美感經驗。 | 1-II-3 能試探媒材特性與技法,進行創作。 2-II-2 能發現生活中的視覺元素,並表達自己的情感。 3-II-1 能樂於參與各類藝術活動,探索自己的藝術興趣與能力,並展現欣賞禮儀。 | 視 E-II-1 色彩感知、造形與空間的探索。 視 E-II-2 媒材、技法及工具知能。 視 E-II-3 點線面創作體驗、平面與立體創作、聯想創作。 視 A-II-1 視覺元素、生活之美、視覺聯想。 視 A-II-2 自然物與人造物、藝術作品與藝術家。 | 1 能探索生活中美麗景物的視覺美感元素並分享觀察發現與表達自我感受。 2 能認識對稱造形要素的特徵、構成與美感。 3 能探索生活中具有對稱元素的景物並發表個人觀點。 4 能探索與欣賞各種對稱之美的藝術表現與作品。 5 能探索與應用各種媒材特性與技法,進行具有對稱美感的創作。 | 1 教師引導學生參閱課本圖例,探索與欣賞,發現插圖中呈現的美感。 2 探索生活物品中美的原則。 3 探索生活物品中對稱之美的原則。 4 找一找——發現對稱家族。 5 能探索與運用顏料轉印、拓印、剪貼或其他各種媒材特性與技法表現對稱之美。 6 能透過藝術實踐,學習表達個人觀點與理解他人感受。 | □語評量、操作評量、態度評量、作品評量。 | 【性別平等教育】 性 E6 了解圖像、語言與文字的性別意涵,使用性別平等的語言與文字進行溝通。 【戶外教育】 戶 E5 理解他人對環境的不同感受,並且樂於分享自身經驗。 【人權教育】 人 E5 欣賞、包容個別差異並尊重自己與他人的權利。 | |
| 第二週 | 一、視覺萬花筒 1. 一左左右右長一樣 | 3 | 藝-E-A2 認識設計思考,理解藝術實踐的意義。 藝-E-A3 學習規劃藝術活動,豐富生活經驗。 藝-E-B1 理解藝術符號,以表達情意觀點。 藝-E-B3 善用多元感官,察覺感知藝術與生活的關聯,以豐富美感經驗。 | 1-II-3 能試探媒材特性與技法,進行創作。 2-II-2 能發現生活中的視覺元素,並表達自己的情感。 3-II-1 能樂於參與各類藝術活動,探索自己的 | 視 E-II-1 色彩感知、造形與空間的探索。 視 E-II-2 媒材、技法及工具知能。 視 E-II-3 點線面創作體驗、平面與立體創作、聯想創作。 視 A-II-1 視覺元素、 | 1 能探索與應用各種媒材特性與技法,進行具有對稱美感的創作。 2 能設計並製作出具對稱特性的平衡玩具並運用於生活中。 | 1 教師鼓勵學生自行練習剪出更多的對稱造形。 2 教師發下每組一張四開圖畫紙。 3 教師引導學生將其先前練習對摺剪所剪下的所有圖形,在八開畫紙上做主題性及計畫性排列或重疊組合,並用膠水黏貼固定好。 4 教師鼓勵學生根據組合出的畫面,再多剪出其他相關圖形增貼在畫紙上,使成為一幅完整的,有主題的剪貼畫。 5 教師鼓勵學生收集多種及多樣性媒材,配合剪貼的對稱圖案進行拼貼。 6 教師指導學生利用思考樹組織創作概念,並製作出對稱平衡的玩具。 | □語評量、操作評量、態度評量、作品評量。 | 【人權教育】 人 E5 欣賞、包容個別差異並尊重自己與他人的權利。 【科技教育】 科 E2 了解動手實作的重要性。 科 E6 操作家庭常見的手工具。 科 E7 依據設計構想以規劃物品的製作步驟。 科 E8 利用創意思考的技巧。 【生涯規劃教育】 涯 E11 培養規劃 | |

| | | | | | | | | | |
|-----|-----------------------|---|---|--|--|--|---|-----------------------------|--|
| | | | | 藝術興趣與能力，並展現欣賞禮儀。 | 生活之美、視覺聯想。 | | | | 與運用時間的能力。 |
| 第三週 | 一、視覺萬花筒 2. 反反覆覆排著隊 | 3 | <p>藝-E-A1 參與藝術活動，探索生活美感。</p> <p>藝-E-A3 學習規劃藝術活動，豐富生活經驗。</p> <p>藝-E-B1 理解藝術符號，以表達情意觀點。</p> <p>藝-E-B3 善用多元感官，察覺感知藝術與生活的關聯，以豐富美感經驗。</p> <p>藝-E-C2 透過藝術實踐，學習理解他人感受與團隊合作的能力。</p> | <p>1-II-3 能試探媒材特性與技法，進行創作。</p> <p>2-II-2 能發現生活中的視覺元素，並表達自己的情感。</p> <p>3-II-1 能樂於參與各類藝術活動，探索自己的藝術興趣與能力，並展現欣賞禮儀。</p> <p>3-II-5 能透過藝術表現形式，認識與探索群己關係與互動。</p> | <p>視 E-II-1 色彩感知、造形與空間的探索。</p> <p>視 E-II-2 媒材、技法及工具知能。</p> <p>視 E-II-3 點線面創作體驗、平面與立體創作、聯想創作。</p> <p>視 A-II-1 視覺元素、生活之美、視覺聯想。</p> <p>視 A-II-2 自然物與人造物、藝術作品與藝術家。</p> <p>視 P-II-2 藝術蒐藏、生活實作、環境布置。</p> <p>3-II-2 能觀察並體會藝術與生活的關係。</p> | <p>1 能觀察發現生活中反覆圖案的運用，再透過小組合作進行實地勘察與發現校園中的反覆圖案，記錄並分享結果並表達自己的觀點。</p> <p>2 能有計畫性的利用剪紙方式表現出反覆圖紋的美感，並將剪紙窗花作品運用於生活中。</p> <p>3 能探索並察覺藝術家作品中的反覆圖案，以及不同的表現技法。</p> <p>4 能探索並嘗試利用基本反覆圖案排列出更多的組合，並分析與練習包裝紙上反覆的圖案與組合方式。</p> | <p>1 觀察發現生活中反覆圖案的運用。</p> <p>2 透過小組合作進行實地勘察與發現校園中的反覆圖案，記錄並分享結果並表達自己的觀點。</p> <p>3 有計畫性的利用剪紙方式表現出反覆圖紋的美感。</p> <p>4 能將剪紙窗花作品運用於生活中。</p> <p>5 教師引導學生從藝術作品中找出反覆圖案的元素並發表其看法。</p> <p>6 練習以反覆的特性排列圖案，使形成各種具花反覆之美的裝飾花邊圖案。</p> | <p>□語評量、操作評量、態度評量、作品評量。</p> | <p>【性別平等教育】 性 E6 了解圖像、語言與文字的性別意涵，使用性別平等的語言與文字進行溝通。</p> <p>性 E8 了解不同性別者的成就與貢獻。</p> <p>【人權教育】 人 E5 欣賞、包容個別差異並尊重自己與他人的權利。</p> <p>【安全教育】 安 E4 探討日常生活應該注意的安全。</p> <p>【戶外教育】 戶 E5 理解他人對環境的不同感受，並且樂於分享自身經驗。</p> |
| 第四週 | 一、視覺萬花筒 2. 反反覆覆排著隊 | 3 | <p>藝-E-A1 參與藝術活動，探索生活美感。</p> <p>藝-E-A3 學習規劃藝術活動，豐富生活經驗。</p> <p>藝-E-B1 理解藝術符號，以表達情意觀點。</p> <p>藝-E-B3 善用多元感官，察覺感知藝術與生活的關聯，以豐富美感經驗。</p> <p>藝-E-C2 透過藝術實踐，學習理解他人感受與團隊合作的能力。</p> | <p>1-II-3 能試探媒材特性與技法，進行創作。</p> <p>2-II-2 能發現生活中的視覺元素，並表達自己的情感。</p> <p>3-II-1 能樂於參與各類藝術活動，探索自己的藝術興趣與能力，並展現欣賞禮儀。</p> <p>3-II-5 能透過藝術</p> | <p>視 E-II-1 色彩感知、造形與空間的探索。</p> <p>視 E-II-2 媒材、技法及工具知能。</p> <p>視 E-II-3 點線面創作體驗、平面與立體創作、聯想創作。</p> <p>視 A-II-1 視覺元素、生活之美、視覺聯想。</p> <p>視 A-II-2 自然物與人造物、藝術</p> | <p>1 能探索並嘗試利用基本反覆圖案排列出更多的組合，並分析與練習包裝紙上反覆的圖案與組合方式。</p> <p>2 能探索生活中應用反覆原則的實例，並分享個人觀點。</p> <p>3 能探索與應用各種媒材特性與技法，進行具有反覆美感的創作。</p> <p>4 能利用容易取得的現成物蓋印圖案，運用反覆原則並使用蓋印方式組合出一幅畫。</p> <p>5 能思考如何將蓋印畫作品再利用於生活中，分享個人創意並加以實踐。</p> | <p>1 探索蓋印物與其印出的圖案變化，並以不同的創意組合蓋印出富有變化的樣式。</p> <p>2 利用容易取得的現成物蓋印圖案，運用蓋印的方式自製包裝紙。</p> <p>3 能學會基本的包裝技法並利用自製包裝紙包裝禮物。</p> <p>4 運用反覆原則並使用蓋印方式組合出一幅畫。</p> <p>5 思考並練習將蓋印畫做二度創作，使成品能用於生活實踐。</p> | <p>□語評量、操作評量、態度評量、作品評量。</p> | <p>【科技教育】 科 E7 依據設計構想以規劃物品的製作步驟。</p> <p>【環境教育】 環 E16 了解物質循環與資源回收利用的原理。</p> <p>【生涯規劃教育】 涯 E12 學習解決問題與做決定的能力。</p> <p>【生命教育】 生 E6 從日常生活中培養道德感以及美感，練習做出道德判斷以及審美判斷，分辨事實和價值的不同。</p> <p>【安全教育】 安 E4 探討日常生活應該注意的安</p> |

















| | | | | | | | | | |
|-----|-----------------------|---|---|--|--|---|--|----------------------|--|
| | | | | 表現形式，認識與探索群己關係與互動。 | 作品與藝術家。 視 P-II-2 藝術蒐藏、生活實作、環境布置。 3-II-2 能觀察並體會藝術與生活的關係。 | | | | 全。 |
| 第五週 | 一、視覺萬花筒 3. 由小到大變變變 | 3 | <p>藝-E-A1 參與藝術活動，探索生活美感。</p> <p>藝-E-A3 學習規劃藝術活動，豐富生活經驗。</p> <p>藝-E-B1 理解藝術符號，以表達情意觀點。</p> <p>藝-E-B3 善用多元感官，察覺感知藝術與生活的關聯，以豐富美感經驗。</p> <p>藝-E-C2 透過藝術實踐，學習理解他人感受與團隊合作的能力。</p> | <p>1-II-3 能試探媒材特性與技法，進行創作。</p> <p>2-II-2 能發現生活中的視覺元素，並表達自己的情感。</p> <p>3-II-1 能樂於參與各類藝術活動，探索自己的藝術興趣與能力，並展現欣賞禮儀。</p> <p>3-II-5 能透過藝術表現形式，認識與探索群己關係與互動。</p> | <p>視 E-II-1 色彩感知、造形與空間的探索。</p> <p>視 E-II-2 媒材、技法及工具知能。</p> <p>視 A-II-1 視覺元素、生活之美、視覺聯想。</p> <p>視 P-II-2 藝術蒐藏、生活實作、環境布置。</p> <p>3-II-2 能觀察並體會藝術與生活的關係。</p> | <p>1 能觀察與發現生活景物中漸層原則的視覺元素。</p> <p>2 能利用彩色筆練習歸類色系並排列出漸層色的變化。</p> <p>3 能探索校園或生活中花朵的漸層顏色變化。</p> <p>4 能利用水墨表現花卉的漸層色之美以及利用濃淡墨色與色彩表現作品。</p> | <p>1 教師引導學生仔細觀察課本圖例並鼓勵發表看法。</p> <p>2 教師利用例圖說明漸層原則的形式原理。</p> <p>3 教師引導學生將各色系的彩色筆排出漸層色的變化。</p> <p>4 教師引導學生探索花卉花瓣上的漸層色變化，感受漸層之美。</p> <p>5 學生學習基本的水墨技法，察覺感知藝術與生活的關聯。</p> | 口語評量、操作評量、態度評量、作品評量。 | <p>【科技教育】</p> <p>科 E7 依據設計構想以規劃物品的製作步驟。</p> <p>【生涯規劃教育】</p> <p>涯 E11 培養規劃與運用時間的能力。</p> <p>涯 E12 學習解決問題與做決定的能力。</p> <p>【戶外教育】</p> <p>戶 E5 理解他人對環境的不同感受，並且樂於分享自身經驗。</p> <p>【生命教育】</p> <p>生 E6 從日常生活中培養道德感以及美感，練習做出道德判斷以及審美判斷，分辨事實和價值的不同。</p> <p>【性別平等教育】</p> <p>性 E6 了解圖像、語言與文字的性別意涵，使用性別平等的語言與文字進行溝通。</p> <p>【人權教育】</p> <p>人 E5 欣賞、包容個別差異並尊重自己與他人的權利。</p> |
| 第六週 | 一、視覺萬花筒 3. 由小到大變變變 | 3 | <p>藝-E-A1 參與藝術活動，探索生活美感。</p> <p>藝-E-B1 理解藝術符號，以表達情意觀點。</p> <p>藝-E-B3 善用多元感官，察覺感知藝術與生活的關聯，以豐富美感經驗。</p> <p>藝-E-C2 透過藝術實踐，學習理解他人感受與團隊合作的能力。</p> | <p>1-II-3 能試探媒材特性與技法，進行創作。</p> <p>2-II-2 能發現生活中的視覺元素，並表達自己的情感。</p> <p>3-II-1 能樂於參與各類藝術活動，探索自己的藝術興趣與能力，並展現欣賞禮儀。</p> | <p>視 E-II-1 色彩感知、造形與空間的探索。</p> <p>視 E-II-2 媒材、技法及工具知能。</p> <p>視 E-II-3 點線面創作體驗、平面與立體創作、聯想創作。</p> | <p>1 能構思具美的原則綜合表現的創作，表達自我感受與想像。</p> <p>2 能描述自己和他人作品中漸層美感的特徵，並展現欣賞禮儀。</p> <p>3 能探索將漸層原則加以立體表現的媒材與技法，製作出具有漸層之美的作品並運用於生活中。</p> <p>8 能探索並說出漸層</p> | <p>1 教師引導學生仔細觀察課本圖例並鼓勵發表看法。</p> <p>2 教師說明課本四個例圖的形狀漸變方式。</p> <p>3 教師引導學生利用直尺和圓規，嘗試以學過的反覆（連續）、對稱（均衡）及漸層等美的原則，構思並設計出一張抽象或半抽象的圖案設計作品。</p> <p>4 教師巡視學生創作情形並予以指導。</p> <p>5 教師展示學生作品並鼓勵學生表達個人創作時的心得、發現與困難。</p> <p>6 教師引導學生參閱課本圖例。</p> <p>7 教師示範與指導學生如何將長紙條利用凹折、彎捲的方式，做出不同的漸層造形。</p> <p>8 學生製作出具有漸層之美的作品並運用於生活中。</p> | 口語評量、操作評量、態度評量、作品評量。 | <p>【戶外教育】</p> <p>戶 E5 理解他人對環境的不同感受，並且樂於分享自身經驗。</p> <p>【生命教育】</p> <p>生 E6 從日常生活中培養道德感以及美感，練習做出道德判斷以及審美判斷，分辨事實和價值的不同。</p> <p>【性別平等教育】</p> |

| | | | | | | | | | |
|-----|---------------------|---|--|--|---|---|--|-----------------|--|
| | | | 合作的能力。 | 動，探索自己的藝術興趣與能力，並展現欣賞禮儀。 3-II-2 能觀察並體會藝術與生活的關係。 3-II-5 能透過藝術表現形式，認識與探索群己關係與互動。 | 作。 視 A-II-1 視覺元素、生活之美、視覺聯想。 視 P-II-2 藝術蒐藏、生活實作、環境布置。 | 原則如何被運用於生活各種景物或情境中。 | | | 性 E6 了解圖像、語言與文字的性別意涵，使用性別平等的語言與文字進行溝通。 【人權教育】 人 E5 欣賞、包容個別差異並尊重自己與他人的權利。 【科技教育】 科 E6 操作家庭常見的手工具。 科 E7 依據設計構想以規劃物品的製作步驟。 【生涯規劃教育】 涯 E11 培養規劃與運用時間的能力。 涯 E12 學習解決問題與做決定的能力。 【安全教育】 安 E4 探討日常生活應該注意的安全。 |
| 第七週 | 二、表演任我行 1. 猜猜我是誰 | 3 | 藝-E-A2 認識設計思考，理解藝術實踐的意義。 藝-E-A3 學習規劃藝術活動，豐富生活經驗。 藝-E-C2 透過藝術實踐，學習理解他人感受與團隊合作的能力。 | 1-II-4 能感知、探索與表現表演藝術的元素和形式。 1-II-6 能使用視覺元素與想像力，豐富創作主題。 2-II-2 能發現生活中的視覺元素，並表達自己的情感。 2-II-3 能表達參與表演藝術活動的感知，以表達情感。 2-II-7 能描述自己和他人作品的特徵。 3-II-5 能透過藝術表現形式，認識與探索群己關係及互 | 表 E-II-1 人聲、動作與空間元素和表現形式。 表 E-II-3 聲音、動作與各種媒材的組合。 表 A-II-1 聲音、動作與劇情的基本元素。 表 P-II-4 劇場遊戲、即興活動、角色扮演。 | 1 能發揮想像力進行發想。 2 能簡單進行物品的聯想。 3 能認真參與學習活動及遊戲，展現積極投入的行為。 4 能嘗試發表自己的感受與想法。 5 能發揮想像力和物品做互動。 6 能認真參與學習活動、工作及遊戲，展現積極投入的行為。 7 能嘗試運用生活中的各種素材，進行遊戲與活動，表現自己的感受與想法。 8 能覺察生活中有許多表現與創作的機會。 | 1 教師引導學生由扉頁內容及插圖，進入課程單元 【猜猜我是誰】 2 引導學生思考與探索，一般物品及文具，除了本身既有 的功能外，是否能做其它運用或功能。 3 引導學生分組。並以不同的道具或物品請各組同學分別發想物品的 10 種聯想，並上台分享。 4 請學生發揮想像力，完成物品角色的動作設定。 5 運用物品特性表，找出物品的獨特性和帶給學童的感覺，並賦予這個物品全新的角色，再和同學一起表演，讓台下的同學互動。 一起來猜猜看你們表演的是什麼？角色又是誰？ 6 一人扮演一個物品角色在教室裡遊走，遇到不同的物品偶時會產生不同情境的異想空間，發展出不一樣的腦力激盪。 | 口語評量、態度評量、作品評量。 | 【品德教育】 品 E3 溝通合作與和諧人際關係。 【閱讀素養教育】 閱 E1 認識一般生活情境中需要使用的，以及學習學科基礎知識所應具備的字詞彙。 閱 E2 認識與領域相關的文本類型與寫作題材。 |

| | | | | | | | | | | |
|-----|---------------------|---|--|--|---|---|---|----------------------|--|--|
| | | | | 動。 3-II-2 能觀察並體會藝術與生活的關係。 3-II-5 能透過藝術表現形式，認識與探索群己關係及互動。 | | | | | | |
| 第八週 | 二、表演任我行 1. 猜猜我是誰 | 3 | 藝-E-A2 認識設計思考，理解藝術實踐的意義。 藝-E-A3 學習規劃藝術活動，豐富生活經驗。 藝-E-C2 透過藝術實踐，學習理解他人感受與團隊合作的能力。 | 1-II-4 能感知、探索與表現表演藝術的元素和形式。 2-II-3 能表達參與表演藝術活動的感知，以表達情感。 2-II-7 能描述自己和他人作品的特徵。 3-II-5 能透過藝術表現形式，認識與探索群己關係及互動。 3-II-2 能觀察並體會藝術與生活的關係。 3-II-5 能透過藝術表現形式，認識與探索群己關係及互動。 | 表 E-II-1 人聲、動作與空間元素和表現形式。 表 E-II-3 聲音、動作與各種媒材的組合。 表 A-II-1 聲音、動作與劇情的基本元素。 表 P-II-4 劇場遊戲、即興活動、角色扮演。 | 1 能運用創意與發想，創造出屬於自己獨一無二的物品角色。 2 能運用合宜的方式與人友善互動。 3 能認真參與學習活動，展現積極投入的行為。 4 能展現合作的技巧，設計出一段簡單的表演。 5 能與他人或多人合作完成表演任務。 | 1 教師引導學生做暖身活動，走 S 行路線的時候，要保持安全距離，以避免產生肢體間的碰撞。 2 教師引導學生坐下後開始發表，看誰認識的物品角色最多，並予以嘉獎鼓勵。 3. 教師引導學生做分組：可採自己認同的角色自由組成，或教師運行分組，每組角色不限（可多人分飾多角；亦可多人組合成一個角色：如大魔王……等），共同討論出一段表演，並上臺發表。 4 教師引導學生分組表演。 5 各小組上臺發表。 6 討論與分享。 | 口語評量、操作評量、態度評量、表演評量。 | 【海洋教育】 海 E7 閱讀、分享及創作與海洋有關的故事。 【環境教育】 環 E16 了解物質循環與資源回收利用的原理。 | |
| 第九週 | 二、表演任我行 2. 我來秀一下 | 3 | 藝-E-A1 參與藝術活動，探索生活美感。 藝-E-A3 學習規劃藝術活動，豐富生活經驗。 藝-E-C2 透過藝術實踐，學習理解他人感受與團隊合作的能力。 | 1-II-4 能感知、探索與表現表演藝術的元素和形式。 1-II-8 能結合不同的媒材，以表演的形式表達想法。 2-II-3 能表達參與表演藝術活動的感知，以表達情感。 | 表 E-II-1 人聲、動作與空間元素和表現形式。 表 A-II-1 聲音、動作與劇情的基本元素。 表 A-II-3 生活事件與動作歷程。 表 P-II-1 展演分工與呈現、劇場 | 1 能瞭解如何創作一個故事的方式。 2 能發揮想像力，創造出有情節的故事。 3 能認真參與學習活動，展現積極投入的行為。 4 能嘗試遊戲與活動，表現自己的感受與想法。 5 能與他人或多人合作完成表演任務。 | 1 暖身活動（人、地、事接龍遊戲），讓學生練習造出含有人、地、事完整的句子。 2 學生抽出三張字條，試著假想情境，並運用肢體表演出來。 3 教師總結。 4 教師講解 5W 思考法。 5 教師引導學生做分組，每組以三個以角色為限，請同學們依照人、事、時、地、物的方式，發揮創意和想像力，將五個圓圈中的內容，添油加醋地串成一個有連續情節的故事，並上臺發表。 | 口語評量、操作評量、態度評量、表演評量。 | 【閱讀素養教育】 閱 E1 認識一般生活情境中需要使用的，以及學習學科基礎知識所應具備的字詞彙。 閱 E2 認識與領域相關的文本類型與寫作題材。 | |

| | | | | | | | | | |
|------|---------------------|---|---|---|---|--|--|----------------------|---|
| | | | | 3-II-2 能觀察並體會藝術與生活的關係。 3-II-5 能透過藝術表現形式，認識與探索群己關係及互動。 | 禮儀。 表 P-II-4 劇場遊戲、即興活動、角色扮演。 | | | | |
| 第十週 | 二、表演任我行 2. 我來秀一下 | 3 | 藝-E-A1 參與藝術活動，探索生活美感。 藝-E-A2 認識設計思考，理解藝術實踐的意義。 藝-E-A3 學習規劃藝術活動，豐富生活經驗。 藝-E-C2 透過藝術實踐，學習理解他人感受與團隊合作的能力。 | 1-II-8 能結合不同的媒材，以表演的形式表達想法。 2-II-7 能描述自己和他人作品的特徵。 3-II-2 能觀察並體會藝術與生活的關係。 3-II-5 能透過藝術表現形式，認識與探索群己關係及互動。 | 表 E-II-1 人聲、動作與空間元素和表現形式。 表 A-II-1 聲音、動作與劇情的基本元素。 表 A-II-3 生活事件與動作歷程。 表 P-II-1 展演分工與呈現、劇場禮儀。 表 P-II-4 劇場遊戲、即興活動、角色扮演。 | 1 能瞭解如何簡單的編寫一個故事的劇本。 2 能發揮想像力，創造出有情節的故事。 3 能認真參與學習活動，展現積極投入的行為。 4 能嘗試表現自己的感受與想法。 5 能與他人或多人合作完成劇本編寫任務。 6 能瞭解何謂表演空間。 7 能找出適合物品角色表演的舞臺。 8 能嘗試表現自己的感受與想法。 9 能瞭解何謂表演空間。 10 能找出適合物品角色表演的舞臺。 | 1 教師說明如何對照課本上的劇本創作表，把故事大綱、角色分配和「物品角色」的對話寫下來，一起來分組編寫劇本。 2 教師進行小組分組。 3 教師依據表格說明引導同學創作簡單故事劇本。 4 小組上臺發表。 5 教師總結。 6 教師引導學生參閱課本圖文。 7 教師講解什麼是舞臺？ 8 教師提問，在校園裡，有哪些地方可以作為物品角色的表演空間。 9 教師鼓勵學生發表，學生依照自己的想法自由回答： 10 討論與分享。 11 教師總結。 | 口語評量、操作評量、態度評量、表演評量。 | 【閱讀素養教育】 閱 E1 認識一般生活情境中需要使用的，以及學習學科基礎知識所應具備的字詞彙。 閱 E2 認識與領域相關的文本類型與寫作題材。 【戶外教育】 戶 E1 善用教室外、戶外及校外教學，認識生活環境。 【品德教育】 品 E3 溝通合作與和諧人際關係。 |
| 第十一週 | 二、表演任我行 3. 我們來演戲 | 3 | 藝-E-B1 理解藝術符號，以表達情意觀點。 藝-E-C2 透過藝術實踐，學習理解他人感受與團隊合作的能力。 | 1-II-7 能創作簡短的表演。 1-II-8 能結合不同的媒材，以表演的形式表達想法。 2-II-3 能表達參與表演藝術活動的感知，以表達情感。 2-II-7 能描述自己和他人作品的特徵。 3-II-1 能樂於參與各類藝術活動，探索自己的藝術興 | 表 E-II-3 聲音、動作與各種媒材的組合。 表 A-II-1 聲音、動作與劇情的基本元素。 表 A-II-3 生活事件與動作歷程。 表 P-II-1 展演分工與呈現、劇場禮儀。 表 P-II-4 劇場遊戲、即興活動、角色扮演。 | 1 能創造出劇本中需要的角色。 2 能寫出物品特性分析表。 3 能發現角色個性和物品特徵之間的連結性。 4 能認真參與學習活動，展現出積極投入的行為。 5 能發現聲音的特色。 6 能做簡單聲音的聯想。 7 能認真參與學習活動，展現積極投入的行為。 8 能嘗試討論及發表，表現自己的感受與想法。 | 1 教師請學生依照小組劇本裡的角色特性（如：名稱、性別、年齡、外型、個性、聲音的特色、最喜歡和最討厭的角色等），依序填入課本上的角色卡。 2 依據統整出來特性，賦予它一個最合適的角色名稱。 3 教師引導學生認識不同的重音會如何改變句子的意思和說話者情緒的不同處。 4 教師引導各組同學分別討論創作劇本中角色的聲音後，依序請各組上臺發表，看哪一組的角色聲音差別最大？哪一組的聲音最有特色？ | 口語評量、操作評量、態度評量、表演評量。 | 【閱讀素養教育】 閱 E1 認識一般生活情境中需要使用的，以及學習學科基礎知識所應具備的字詞彙。 閱 E2 認識與領域相關的文本類型與寫作題材。 |

| | | | | | | | | | | |
|------|---------------------|---|--|--|---|---|--|----------------------|--|--|
| | | | | 趣與能力，並展現欣賞禮儀。 | | 9 能與他人或多人合作完成表演任務。 | | | | |
| 第十二週 | 二、表演任我行 3. 我們來演戲 | 3 | 藝-E-A1 參與藝術活動，探索生活美感。 藝-E-A3 學習規劃藝術活動，豐富生活經驗。 藝-E-B3 善用多元感官，察覺感知藝術與生活的關聯，以豐富美感經驗。 藝-E-C2 透過藝術實踐，學習理解他人感受與團隊合作的能力。 | 1-II-7 能創作簡短的表演。 1-II-8 能結合不同的媒材，以表演的形式表達想法。 2-II-3 能表達參與表演藝術活動的感知，以表達情感。 2-II-7 能描述自己和他人作品的特徵。 3-II-1 能樂於參與各類藝術活動，探索自己的藝術興趣與能力，並展現欣賞禮儀。 | 表 E-II-3 聲音、動作與各種媒材的組合。 表 A-II-1 聲音、動作與劇情的基本元素。 表 A-II-3 生活事件與動作歷程。 表 P-II-1 展演分工與呈現、劇場禮儀。 表 P-II-4 劇場遊戲、即興活動、角色扮演。 | 1 能運用聲音效果進行表演。 2 能製作做簡單的表演道具。 3 能保持觀賞戲劇的禮節。 4 能嘗試進行戲劇活動，表現自己的感受與想法。 5 能與他人或多人合作完成表演任務。 | 1 教師引導學生參閱課本圖文。 2 教師發問，有什麼其他的想法可以讓表演更加精彩呢？ 3 學生自由回答。 4 教師請各小組的成員，按照自己的劇本，做演出前最後的排練。 5 教師於同學排練時，需進行課間巡視。 6 教師總結。 7 「偶」來演給你看（演出 40 分鐘） 8 各組上台發表。 9 討論與分享。 | 口語評量、操作評量、態度評量、表演評量。 | 【閱讀素養教育】 閱 E1 認識一般生活情境中需要使用的，以及學習學科基礎知識所應具備的字詞彙。 閱 E2 認識與領域相關的文本類型與寫作題材。 【品德教育】 品 E3 溝通合作與和諧人際關係。 | |
| 第十三週 | 三、音樂美樂地 1. 歡愉的音樂 | 3 | 藝-E-A1 參與藝術活動，探索生活美感。 藝-E-A2 認識設計思考，理解藝術實踐的意義。 藝-E-B1 理解藝術符號，以表達情意觀點。 | 3-II-3 能為同對象或場合選擇音樂，以豐富生活情境。 2-II-1 能使用音樂語彙、肢體等多元方式，回應聆聽的感受。 1-II-5 能依據引導，感知與探索音樂元素，嘗試簡易的即興，展現對創作的興趣。 | 音 P-II-2 音樂與生活。 音 A-II-3 肢體動作、語文表述、繪畫、表演等回應方式。 音 E-II-3 讀譜方式，如：五線譜、唱名法、拍號等。 音 E-II-5 簡易即興，如：肢體即興、節奏即興、曲調即興。 | 1 演唱歌曲〈動動歌〉邊演唱邊律動暖身。 2 能認識與學習生日祝福語。 3 能用說白節奏創作。 4. 能演唱歌曲〈生日〉。 5. 能認識 C 大調音階。 6. 能聽與唱 C 大調音階曲調。 7. 能認識 C 大調音階在鍵盤上的位置。 8. 能欣賞〈小喇叭手的假日〉管樂合奏曲。 9 能認識銅管樂器小喇叭及其音色。 10 能學習選擇適合慶生會的背景音樂。 | 1 暖身活動，教師依歌詞節奏帶領學生做動作。 2 教師依歌詞節奏帶念學生唸出〈動動歌〉節奏語言。 3 〈動動歌〉歌曲教學。 4 歌唱接力：學生圍成一圈，每一行前兩小節大家一起演唱。 5. 歌曲教唱：〈生日快樂〉。 6 節奏練習：學童跟著課本譜例，一邊聽音樂一邊指出音樂的線條，去感受高高低低的音高與優美旋律。 7 樂理教學——認識 C 大調音階。 8 聽與唱 C 大調音階曲調。 9 認識 C 大調音階在鍵盤上的位置。(延伸活動——跳格子遊戲) 10. 認識唱名：進行「唱名的練習與遊戲」。 11. 欣賞重點：樂曲速度、強弱變化的趣味，小喇叭顫音和長號滑音的對比。 12. 介紹小喇叭的外形。 13. 討論與總結 歸納音樂要素，學生討論並自由發表意見。 (1) 樂器：小號音色明亮、尖銳；有三個活塞來改變音高；用吹嘴發出聲音等。 (2) 旋律：快樂的、熱鬧、輕鬆、反覆很多次。 (3) 節奏：快速的。 (4) 強弱：A 段較強；B 段柔和。 (5) 曲式：序奏—A—B—A—尾奏。 14 大家提供意見選擇適合慶生會的背景音樂，分享並播放聆聽。 | 表演評量、口頭評量、創作評量 | 【性別平等教育】 性 E11 培養性別間合宜表達情感的能力。 【人權教育】 人 E3 了解每個人需求的不同，並討論與遵守團體的規則。 人 E4 表達自己對一個美好世界的想法並聆聽他人的想法。 【生涯規劃教育】 涯 E7 培養良好的人際互動能力。 | |

| | | | | | | | | | | |
|------|---------------------|---|---|--|---|--|---|----------------------------|--|--|
| 第十四週 | 三、音樂美樂地 1. 歡愉的音樂 | 3 | <p>藝-E-A1 參與藝術活動，探索生活美感。</p> <p>藝-E-A2 認識設計思考，理解藝術實踐的意義。</p> <p>藝-E-B1 理解藝術符號，以表達情意觀點。</p> | <p>3-II-3 能為同對象或場合選擇音樂，以豐富生活情境。</p> <p>2-II-1 能使用音樂語彙、肢體等多元方式，回應聆聽的感受。</p> <p>1-II-5 能依據引導，感知與探索音樂元素，嘗試簡易的即興，展現對創作的興趣。</p> | <p>音 P-II-2 音樂與生活。</p> <p>音 A-II-3 肢體動作、語文表述、繪畫、表演等回應方式。</p> <p>音 E-II-3 讀譜方式，如：五線譜、唱名法、拍號等。</p> <p>音 E-II-5 簡易即興，如：肢體即興、節奏即興、曲調即興。</p> | <p>1 能演唱歌曲〈黑人舞曲〉。</p> <p>2 能認識十六分音符。</p> <p>3 能拍念十六分音符說白節奏。</p> <p>4 能創作節奏語詞。</p> <p>4 能演唱歌曲《3/4拍》。</p> <p>5 能藉由歌曲認識3/4拍。</p> <p>6 能藉由肢體律動感應2/4拍3/4拍4/4拍不同的拍感。</p> <p>7 複習直笛丁一、ㄉㄚ、ㄌㄛ指法。</p> <p>8 用直笛吹奏丁一、ㄉㄚ、ㄌㄛ曲調。</p> <p>9 用直笛吹奏第三間的高音ㄉㄛ。</p> <p>10 能利用已學過的舊經驗完成「小試身手」。</p> <p>11 能將音樂學習與生活情境相連結。</p> <p>12 能展現創作並運用於生活之中。</p> | <p>1. 〈黑人舞曲〉導入活動與創作背景介紹。</p> <p>2. 〈黑人舞曲〉歌曲教唱。</p> <p>3. 播放音樂 CD，學生視譜或寫譜，並聆聽歌曲曲調。</p> <p>4. 彈奏〈黑人舞曲〉，學生用唱名視唱曲譜唱出，並注意十六分音符的節奏。</p> <p>5. 教師補充說明〈黑人舞曲〉的歌詞內涵。</p> <p>6. 說出 、、 三種節奏拍值相似或相異之處。</p> <p>7. 教師鼓勵學生依 、、 創作4拍節奏。</p> <p>8 暖身活動——教師依音樂歌詞情境唱跳一小段，並請學生說出或感受重音的位置。</p> <p>9 歌曲教學——〈3/4拍〉</p> <p>(1) 聆聽音樂 CD，說出感受。</p> <p>(2) 朗讀歌詞節奏。</p> <p>(3) 隨琴聲唱歌詞。</p> <p>(4) 拍念音符節奏。</p> <p>(5) 歌唱接力：訓練或評量學生的音準、節奏性與專心度。</p> <p>10 .3拍子節拍練習</p> <p>11. 3拍子律動</p> <p>12. 討論並運用肢體動作拍打三拍子的規律強、弱拍。</p> <p>13. 以    節奏，將 、、 指法吹奏熟練。</p> <p>14. 引導學生吹奏課本「十個小印地安人」的曲譜。</p> <p>15. 高音  直笛教學</p> <p>16. 分享與表演——</p> <p>學生將所習得吹奏歌曲，練習並吹奏表演給家人聆聽，請家人錄音或錄影，並發表吹奏的心得或建議。</p> <p>18. 完成「小試身手」。</p> <p>(1) 口頭評量：</p> <p>(2) 回答與分享。</p> <p>19. 能將音樂學習與生活情境相連結。例如《小老鼠》唸謠，能藉中唸謠的語韻寫出此唸謠節奏，並與習過之舊經驗 (, , ) 結合。</p> | <p>表演評量、創作評量、實作評量、口頭評量</p> | <p>【人權教育】</p> <p>人 E5 欣賞、包容個別差異並尊重自己與他人的權利。</p> <p>【品德教育】</p> <p>品 E3 溝通合作與和諧人際關係。</p> <p>【性別平等教育】</p> <p>性 E11 培養性別間合宜表達情感的能力。</p> <p>【人權教育】</p> <p>人 E3 了解每個人需求的不同，並討論與遵守團體的規則。</p> <p>【生涯規劃教育】</p> <p>涯 E7 培養良好的人際互動能力。</p> | |
| 第十五週 | 三、音樂美樂地 2. 歌詠春天 | 3 | <p>藝-E-A2 認識設計思考，理解藝術實踐的意義。</p> <p>藝-E-B1 理解藝術符號，以表達情意觀點。</p> <p>藝-E-B3 善用多元感官，察覺感知藝術與生活的關聯，以豐富美感經驗。</p> <p>藝-E-C2 透過藝術實踐，學習理解他人感受與團隊合作的能力。</p> | <p>3-II-2 能觀察並體會藝術與生活的關係。</p> <p>1-II-1 能透過譜，發展基本歌唱及演奏的技巧。</p> <p>1-II-5 能依據引導，感知與探索音樂元素，嘗試簡易的即興，展現對創作的興趣。</p> <p>2-II-4 能認識與描述樂曲創作背景，體會音樂與生活的</p> | <p>音 P-II-2 音樂與生活。</p> <p>音 E-II-2 簡易節奏樂器、曲調樂器的基礎演奏技巧。</p> <p>音 E-II-4 基礎音符號，如：譜號、調號、拍號與表情記號等。</p> <p>音 E-II-5 簡易即興，如：肢體即興、節奏即興、曲調即興。</p> | <p>1 能與大家分享春天的景象、聲音及感受。</p> <p>2 學習用心聆聽春天時大自然的聲音。</p> <p>3 歌曲教唱：〈春姑娘〉。</p> <p>4 認識附點四分音符。</p> <p>5 能透過長條圖認識附點與音符之間的節奏時值。</p> <p>6 認識鈴鼓、三角鐵的正確演奏方法。</p> <p>7 利用鈴鼓、三角鐵配合歌曲敲打正確節奏。</p> <p>8. 認識鈴鼓、三角鐵的正確演奏方法。</p> <p>9. 利用鈴鼓、三角鐵配合歌曲敲打正確節奏。</p> | <p>1. 導入活動——引起動機</p> <p>2. 歌曲教學——〈春姑娘〉</p> <p>3. 教師說明：〈春姑娘〉樂譜中有許多的附點四分音符，請學生注意聆聽。</p> <p>4. 教師依歌曲節奏特性分成三組，由這三組節奏輪流接唱。</p> <p>5. 認識附點四分音符</p> <p>6. 教師利用課本音符與附點音符的線條圖，讓學生比較二者之間的不同，並請學生試著說出不同之處為何。</p> <p>7. 教師延續導入活動之問題，教師提問：「在學校或社區的範圍內，你最想去哪一個角落，讓它變成春天的景象？」讓學生自由發表。</p> <p>8. 引導動機：教師播放一些相關鈴鼓或三角鐵音樂，請學生聆聽。</p> <p>9. 學生依自己認知，說明三角鐵或鈴鼓的特性。</p> <p>10. 鈴鼓認識與練習</p> <p>11. 三角鐵的認識與練習。</p> <p>12. 延伸活動</p> <p>(1) 發表還可以用甚麼方式演奏三角鐵或鈴鼓。</p> <p>(2) 發表對三角鐵或鈴鼓聲音的特質。</p> <p>(3) 拍打擊樂器時，應該注意那些事情。</p> | <p>表演評量、口頭評量、態度評量</p> | <p>【人權教育】</p> <p>人 E4 表達自己對一個美好世界的想法並聆聽他人的想法。</p> <p>人 E5 欣賞、包容個別差異並尊重自己與他人的權利。</p> <p>【環境教育】</p> <p>環 E2 覺知生物生命的美與價值關懷動、植物的生命。</p> <p>環 E3 了解人與自然和諧共生進而保護重要棲地。</p> <p>【品德教育】</p> <p>品 E3 溝通合作與和諧人際關係</p> | |

| | | | | | | | | | | |
|------|----------------------|---|--|--|--|--|---|----------------|--|--|
| | | | | 關聯。 | | 10. 認識頑固節奏。 11. 能為〈春姑娘〉創作出簡易的頑固節奏。 12. 認識全休止符與二分休止符 | (4) 生活中哪有哪物品可代替鈴鼓或三角鐵。 13 教師講解「頑固節奏」的概念。 14. 頑固節奏練習。 15. 頑固節奏發展活動： (1) 可分組，以不同動作或樂器做合奏。 (2) 可逐次增加不同的節奏、演奏方式合奏。 (3) 發表加上頑固節奏後，與原本歌曲相較，有什麼不同或變化？ (4) 討論其他曲子是否也可如此練習。 16. 認識2分休止符與全休止符。 17. 習唱「休止符」歌曲。 18. 「休止符」律動。 | | | |
| 第十六週 | 三、音樂美樂地 2. 歌詠春天 | 3 | 藝-E-A2 認識設計思考，理解藝術實踐的意義。 藝-E-B1 理解藝術符號，以表達情意觀點。 藝-E-B3 善用多元感官，察覺感知藝術與生活的關聯，以豐富美感經驗。 藝-E-C2 透過藝術實踐，學習理解他人感受與團隊合作的能力。 | 3-II-2 能觀察並體會藝術與生活的關係。 1-II-1 能透過譜，發展基本歌唱及演奏的技巧。 1-II-5 能依據引導，感知與探索音樂元素，嘗試簡易的即興，展現對創作的興趣。 2-II-4 能認識與描述樂曲創作背景，體會音樂與生活的關聯。 | 音 P-II-2 音樂與生活。 音 E-II-2 簡易節奏樂器、曲調樂器的基礎演奏技巧。 音 E-II-4 基礎音符號，如：譜號、調號、拍號與表情記號等。 音 E-II-5 簡易即興，如：肢體即興、節奏即興、曲調即興。 音 A-II-1 器樂曲與聲樂曲，如：獨奏曲、臺灣歌謠、藝術歌曲，以及樂曲之創作背景或歌詞內涵。 | 1 學習用心聆聽春天時大自然的聲音。 2. 欣賞鋼琴曲〈春之歌〉。 3. 認識作曲家孟德爾頌。 4. 認識鋼琴。 5. 能利用已學過的舊經驗完成「小試身手」。 6. 能將音樂學習與生活情境相連結。 7. 能展現創作並運用於生活之中。 8. 複習直笛 ♩、♪、♫。 9. 高音 指法。 10. 能以正確的運氣、運舌、運指方法吹奏直笛。 | 1. 引導活動—介紹無言之歌集/春之歌創作背景 2. 樂曲欣賞——〈春之歌〉 3. 討論與總結 (1) 欣賞音樂後，教師在黑板上歸納音樂要素（如旋律、曲風、曲式、節奏、作者、樂器----等），請學生討論並自由發表意見，教師適時回饋引導與總結。 4 介紹鋼琴的外觀（分直立式、平臺式），基本構造（每組有五個黑鍵、七個白鍵所組成，共八十八鍵）、踏板等。 5 教師將鋼琴外殼打開，展示與介紹內部結構。（由：弦列、音板、支架、鍵盤系統（包括：黑白鍵和擊弦音槌，共 88 個琴鍵）、踏板機械（包括頂桿和 3 個腳踏板）和外殼組成。） 6 教師介紹鋼琴中的白鍵與黑鍵組成。 7. 一指神功：以〈小蜜蜂〉一曲，學生用一指神功在鋼琴上彈奏出來。 8. 討論與總結 9. 完成「小試身手」。 (1) 口頭評量： (2) 回答與分享。 10. 能將音樂學習與生活情境相連結。例如《春天節奏/毛毛蟲、花朵、溫暖和風、過敏打噴嚏》，能藉由生活中對春天的感受與經驗轉化進而創作音樂節奏。 11. 複習直笛 ♩、♪、♫。 12. 高音直笛指法教學：第三間高音 指法。 13. 直笛的接力吹奏--正確的運氣、運舌、運指方法，和老師共同合奏。 14. 吹奏時要彼此注聲部的銜接與和諧感，並以正確的運氣、運舌、運指方法吹奏，氣流不可過重或過輕。 | 表演評量、實際演練、態度評量 | 【人權教育】 人 E4 表達自己對一個美好世界的想法並聆聽他人的想法。 人 E5 欣賞、包容個別差異並尊重自己與他人的權利。 【環境教育】 環 E2 覺知生物生命的美與價值關懷動、植物的生命。 環 E3 了解人與自然和諧共生進而保護重要棲地。 【品德教育】 品 E3 溝通合作與和諧人際關係 | |
| 第十七週 | 三、音樂美樂地 3. 山魔王的宮殿 | 3 | 藝-E-A2 認識設計思考，理解藝術實踐的意義。 藝-E-B3 善用多元感官，察覺感知藝術與生活的關聯，以豐富美感經驗。 藝-E-C2 透過藝術實踐，學習理解他人感受與團隊合作的能力。 | 2-II-1 能使用音樂語彙、肢體等多元方式，回應聆聽的感受。 2-II-4 能認識與描述樂曲創作背景，體會音樂與生活的關聯。 | 音 A-II-2 相關音樂語彙，如節奏、力度、速度等描述音樂元素之音樂術語，或相關之一般性術語。 音 E-II-4 音樂元素，如：節奏、 | 1. 能欣賞葛利格〈山魔王的宮殿〉。 2. 能對照音樂地圖欣賞音樂。 3. 能依照音樂地圖做簡易樂器合奏。 | 1. 暖身活動/〈山魔王的宮殿〉音樂故事引導。 2. 音樂欣賞——葛利格〈山魔王的宮殿〉。 3. 統整與發表---欣賞音樂後，教師在黑板上歸納音樂要素（如旋律、曲風、曲式、節奏、作者、樂器等），請學生討論並自由發表意見，教師適時回饋引導與總結。 4. 暖身活動-音樂地圖導聆。  | 表演評量、態度評量、節奏評量 | 【性別平等教育】 性 E10 辨識性別刻板的情感表達與人際互動。 【品德教育】 品 E1 良好生活習慣與德行。 品 E2 自尊尊人與自愛愛人。 【生涯規劃教育】 涯 E7 培養良好的人際互動能力。 | |

| | | | | | | | | | | |
|------|----------------------|---|--|---|--|--|---|---------------------|--|--|
| | | | | 1-II-1 能透過譜，發展基本歌唱及演奏的技巧。 3-II-5 能透過藝術表現形式，認識與探索群己關係及互動。 | 力度、速度等。 音E-II-2 簡易節奏樂器、曲調樂器的基礎演奏技巧。 音E-II-1 音域適合的歌曲與基礎歌唱技巧，如：呼吸法、發聲練習，以及獨唱與齊唱歌唱形式。 音P-II-2 音樂生活。 | | 5. 用鈴鼓、三角鐵、木魚跟著音樂地圖敲奏節奏。 6. 統整與分享：敲擊樂器合奏時，應該注意哪些事項？（敲奏在正確位置點、要配合音樂的節拍、要注意與他人合奏是否整齊）等。 | | | |
| 第十八週 | 三、音樂美樂地 3. 山魔王的宮殿 | 3 | 藝-E-A2 認識設計思考，理解藝術實踐的意義。 藝-E-B3 善用多元感官，察覺感知藝術與生活的關聯，以豐富美感經驗。 藝-E-C2 透過藝術實踐，學習理解他人感受與團隊合作的能力。 | 2-II-1 能使用音樂語彙、肢體等多元方式，回應聆聽的感受。 2-II-4 能認識與描述樂曲創作背景，體會音樂與生活的關聯。 1-II-1 能透過譜，發展基本歌唱及演奏的技巧。 3-II-5 能透過藝術表現形式，認識與探索群己關係及互動。 | 音A-II-2 相關音樂語彙，如節奏、力度、速度等描述音樂元素之音樂術語，或相關之一般性術語。 音E-II-4 音樂元素，如：節奏、力度、速度等。 音E-II-2 簡易節奏樂器、曲調樂器的基礎演奏技巧。 音E-II-1 音域適合的歌曲與基礎歌唱技巧，如：呼吸法、發聲練習，以及獨唱與齊唱歌唱形式。 音P-II-2 音樂生活。 | 1. 〈山魔王的宮殿〉音樂歌詞創作教學。 2. 完成「小試身手」。 3. 能拍打出「節奏迷宮」中的各節奏型。 4. 能找出拍的節奏。 5. 能用直笛吹奏第四線的高音？ 6. 能正確演奏高音笛〈布穀〉？ 7. 能了解歌曲〈布穀〉簡易的A-B-A'三段式。 | 1. 暖身活動：教師拍打數種節奏型，請學生跟隨拍打。 2. 創作——我的歌詞我來唱 (1) 學生試著創作填入歌詞。 (2) 教師將各組創作的歌詞展示在黑板，作接唱發表 (3) 全班分組自由表演，並互相觀摩與欣賞，並發表各組優點與感受或意見。 3. 小組互評表——從動作、創意、節拍、速度、音量和歌詞的創作中，最特別或最令人驚艷之處去發想。 4. 分享自己在「歌詞創作」或「律動創作」過程中最好玩、最困難、最有成就感之處。 5. 直笛暖身練習。 6. 第四線高音RE指法練習。 7. 吹奏歌曲〈布穀/德國童謠〉 8 〈布穀〉曲式分析(A-B-A'三段式)，與音樂段落跟段落間的差異處或相似之處。 9. 節奏節奏迷宮。 (1) 拍打「節奏迷宮」中的各節奏型。 (2) 找出44拍的節奏並完成節奏迷宮。 | 表演評量、實際演練、態度評量、節奏評量 | 【人權教育】 人E5 欣賞、包容個別差異並尊重自己與他人的權利。 【品德教育】 品E3 溝通合作與和諧人際關係 | |
| 第十九週 | 三、音樂美樂地 3. 山魔王的宮殿 | 3 | 藝-E-A2 認識設計思考，理解藝術實踐的意義。 藝-E-B3 善用多元感官，察覺感知藝術與生活的關聯，以豐富美感經驗。 | 2-II-1 能使用音樂語彙、肢體等多元方式，回應聆聽的感受。 2-II-4 能認識與描述 | 音A-II-2 相關音樂語彙，如節奏、力度、速度等描述音樂元素之音樂術語，或相關之一 | 1. 演唱歌曲〈魔法音樂家〉。 2 認識下加2間低音SI。 3 能簡易創作旋律曲調。 4. 能完成小試身手。 5. 能將這學期所學的 | 1. 歌曲教學——〈魔法音樂家〉 2. 歌曲律動。 3. 認識下加2間低音SI。 4. 低音SI視唱練習。 5. 小小作曲家——以2個雙八分音符做簡易創作旋律曲調。 6. 聆聽2首舒曼鋼琴作品〈兒童鋼琴曲集〉/〈騎兵之歌〉/〈迷孃〉，勾選其音樂特質。 | 表演評量、實作演練、態度評量、創作評量 | 【品德教育】 品E2 自尊尊人與自愛愛人。 【生涯規劃教育】 涯E7 培養良好的人際互動能力。 | |

| | | | | | | | | | | |
|------|-------------------|---|---|---|---|--|--|--|---|--|
| | | | | <p>樂曲創作背景，體會音樂與生活的關聯。</p> <p>1-II-1 能透過譜，發展基本歌唱及演奏的技巧。</p> <p>3-II-5 能透過藝術表現形式，認識與探索群己關係及互動。</p> | <p>般性術語。</p> <p>音E-II-4 音樂元素，如：節奏、力度、速度等。</p> <p>音E-II-2 簡易節奏樂器、曲調樂器的基礎演奏技巧。</p> <p>音E-II-1 音域適合的歌曲與基礎歌唱技巧，如：呼吸法、發聲練習，以及獨唱與齊唱歌唱形式。</p> <p>音P-II-2 音樂生活。</p> | <p>音樂，無論是知識、情意、技能面跟家人分享或共學。</p> <p>6.能利用科技呈現學習或共學成果。</p> | <p>7.完成「小試身手」。</p> <p>(1) 口頭評量。</p> <p>(2) 回答與分享。</p> | | | |
| 第二十週 | 四、統整課程 無所不在的美感 | 3 | <p>藝-E-A1 參與藝術活動，探索生活美感。</p> <p>藝-E-B3 善用多元感官，察覺感知藝術與生活的關聯，以豐富美感經驗。</p> | <p>1-II-2 能探索視覺元素，並表達自我感受與想像。</p> <p>1-II-4 能感知、探索與表現表演藝術的元素和形式。</p> <p>1-II-7 能創作簡短的表演。</p> <p>2-II-1 能使用音樂語彙、肢體等多元方式，回應聆聽的感受。</p> <p>3-II-2 能觀察並體會藝術與生活的關係。</p> | <p>音 A-II-3 肢體動作、語文表述、繪畫、表演等回應方式。</p> <p>視 E-II-1 色彩感知、造形與空間的探索。</p> <p>表 E-II-1 人聲、動作與空間元素和表現形式。</p> <p>視 A-II-1 視覺元素、生活之美、視覺聯想。</p> <p>表 A-II-1 聲音、動作與劇情的基本元素。</p> <p>表 P-II-2 各類形式的表演藝術活動。</p> | <p>1 能認識對稱、反覆、漸層造形要素的特徵、構成與美感。</p> <p>2 能結合對稱造形要素的特徵、構成與美感製作一幅禪繞畫。</p> <p>3 能在曲調中找出反覆、對稱、漸層的音型。</p> <p>4 能演唱樂曲〈無所不在的美〉。</p> <p>5 能認識音樂符號 rit. 漸慢，並演唱出來。</p> <p>6 能辨別樂曲中除了節奏有漸層效果，音量也有漸層的效果。</p> <p>7 能運用對稱造形要素的特徵、構成與美感設計簡單的肢體動作。</p> <p>8 能和同學一起合作完成表演。</p> | <p>1 教師彈奏或播放音樂，請學生聆聽辨別『對稱』、『連續』、『漸層』的旋律，並請同學說出旋律的屬性。</p> <p>2 教師請同學說一說：這些旋律帶給學生有什麼樣的感覺？</p> <p>3 學生自由回答。</p> <p>4 請學生觀察課文中的動作，試著簡單表演出來，如：</p> <p>(1) 波浪舞</p> <p>(2) 手指舞</p> <p>(3) 肢體萬花筒</p> <p>5 教師引導學生，簡單表演生活中的動作或物品，含有『對稱』、『連續』、『漸層』的肢體動作。</p> <p>6 學生個人自由發表或和同學合作表演並分享感受。</p> <p>7 教師引導學生製作對稱造形要素的特徵、構成與美感的禪繞畫。</p> <p>8 學生彼此觀摩作品，並分享感受。</p> | <p>視覺</p> <p>口頭評量： 能欣賞視覺藝術中的對稱、反覆、漸層的美感。</p> <p>實作評量：完成禪繞畫。</p> <p>表演</p> <p>實作評量： 能設計、表演生活中含有「對稱」、「反覆」、「漸層」的動作。</p> <p>音樂</p> <p>1 實作評量： 1 能演唱〈兩隻老虎〉、〈無所不在的美〉樂曲。 2 能演唱出 rit. 漸慢的效果。</p> <p>2 口頭評量：能說出樂曲中含有反覆、對稱、漸層的音型。</p> | <p>【生命教育】</p> <p>生 E13 生活中的美感經驗。</p> | |

註 1：請於表頭列出第一、二學期，屬於一、二、三、四或五年級(112 學年度適用新課綱)，以及所屬學習領域（語文、數學、社會、自然科學、藝術、綜合活動、健康與體育）。

註 2：議題融入部份，請填入法定議題及課綱議題。

註 3：「學習目標」應結合「學習表現」(動詞)與「學習內容」(名詞)，整合為學生本單元應習得的學科本質知能。

註 4：「學習表現」與「學習內容」需呈現領綱完整文字，非只有代號。

註 5：議題融入應同時列出實質內涵，而非只有代號或議題名稱(請參考教育部議題融入說明手冊)。例如：性別平等教育 性 E5 認識性騷擾、性侵害、性霸凌的概念及其求助管道。

註6：法律規定教育議題如於領域課程融入，其實質內涵之填寫請參考以下文件

1. 環境教育：請參考環境教育議題實質內涵
2. 性別平等教育：請參考性別平等教育實質內涵
3. 性侵害犯罪防治課程：請參考性別平等教育實質內涵-E5
4. 家庭教育課程：請參考家庭教育實質內涵
5. 家庭暴力防治課程：請填寫「融入家庭暴力防治」即可

嘉義縣民雄鄉菁埔國民小學

112 學年度第一學期三年級普通班綜合領域課程計畫(表 10-1)

設計者：李淑芬

第一學期

| 教材版本 | | 綜合版第二冊 翰林版國小綜合 3 上教材 | | 教學節數 | | 每週(2)節，本學期共(42)節 | | | | |
|------------|----------------------|--|---|---|--|-------------------------------------|--|---------|---|------------------|
| 課程目標 | | 1. 透過自我介紹、班級幹部選舉活動消弭兒童面對新班級的陌生感，進一步運用「班級共同任務」帶領兒童理解分工、負責之重要性。 2. 藉日常生活常見事例，帶領兒童覺察自我情緒變化，並引導兒童學習面對情緒、處理情緒，進一步探討如何運用適切的方法排解情緒。 3. 利用討論初步引導兒童釐清興趣與專長的差異，並帶領兒童藉由多元嘗試、同儕經驗分享等體驗，探索兒童可能感興趣的興趣與專長，為未來興趣與專長的發展奠定基礎。 4. 希冀兒童能從日常生活中各項事務覺察自己的進步，自我肯定。另外，能對於自身較弱勢的能力、缺點，進行省思與改善，改善過程中如遇不可改變或是先天造成的缺陷及遺憾，亦能轉換心情自我調整 | | | | | | | | |
| 教學進度 週次 | 單元名稱 | 節數 | 學習領域 核心素養 | 學習重點 | | 學習目標 | 教學重點 | 評量方式 | 議題融入 | 跨領域統整規劃 (無則免) |
| | | | | 學習表現 | 學習內容 | | | | | |
| 第一週 | 主題一加入幸福新班 單元一最佳拍檔 | 2 | 綜-E-C2 理解他人感受，樂於與人互動，學習尊重他人，增進人際關係，與團隊成員合作達成團體目標。 | 2b-II-1 體會團隊合作的意義，並能關懷團隊的成員。 2b-II-2 參加團體活動，遵守紀律、重視榮譽感，並展現負責的態度。 | Bb-II-1 團隊合作的意義與重要性。 Bb-II-2 關懷團隊成員的行動。 Bb-II-3 團體活動的參與態度。 | 1-1 參與團隊活動，體會團隊合作意義。 1-2 關懷團隊成員。 | 單元一最佳拍檔 <活動 1>讓我們玩在一起 一、引起動機 1. 分享低年級交友的正向經驗，看見「一起玩」、「一起想辦法解決問題」、「一起學習」等催化友誼的元素。 2. 邀請學生「起身一起玩」來化解陌生的感受。 二、讓我們玩在一起 1. 教師藉由課本插圖作為引導，分享不同團體遊戲的玩法，吸引學生提出自己想玩的團體遊戲。 2. 引導思考「要玩什麼？」 ●適合全班一起玩嗎？ ●空間場地合適嗎？ ●可以立刻玩嗎？ ●玩一次的時間大約要多久？ ●需要準備道具嗎？ | 實作與口語評量 | 【品德教育】 品 E2 自尊尊人與自愛愛人。 品 E3 溝通合作與和諧人際關係。 | |

| | | | | | | | | |
|--|--|--|--|--|--|--|--|--|
| | | | | | | <p>3. 討論決定方式,教師針對未被選到的遊戲示範正向回饋,例如:其他的遊戲都很精彩,未來有更多的時間和更合適的場地等)</p> <p>4. 進行遊戲規則說明。</p> <p>5. 引導思考「怎樣玩才安全?」</p> <p>甲、遊戲過程哪部分比較危險?</p> <p>乙、進行遊戲的地點有沒有容易受傷的地方?</p> <p>丙、過程中要如何照顧彼此的安全呢?</p> <p>6. 分組並訂定小組共同目標後,開始第一次遊戲。</p> <p>7. 遊戲結束後,教師帶領學生探討活動過程中,有哪些印象深刻的地方?</p> <p>8. 進一步讓學生反思自己在活動中做了些什麼,如果調整了哪些地方可以讓活動更順利?</p> <p>~本節結束~</p> <p><活動 1>讓我們玩在一起(續上節)</p> <p>三、體驗反思再行動</p> <p>1. 針對上節課進行的團體遊戲進行「如果再來一次,怎樣做可以更好」的小組討論。</p> <p>2. 教師透過課本範例「曼陀羅思考工具」引導。</p> <p>●詢問伙伴的想法。</p> <p>●關心別人的感受。</p> <p>3. 針對遊戲引導反思如下:</p> <p>●剛才的活動中,你們遇到哪些問題?又怎麼解決?</p> <p>●大家在完成任務時,有哪些遵守規則的表現?</p> <p>●回想一下,共同目標是什麼?再做一次活動,你會怎麼做?</p> <p>4. 藉由上述引導反思後的修正方法與體悟,持續運用「體驗-省思-實踐」不斷進行修正。</p> <p>5. 最後引導思考如下</p> <p>●遊戲為什麼要有規則?</p> <p>●成功或失敗的原因是什麼?</p> | | |
|--|--|--|--|--|--|--|--|--|

| | | | | | | | | | | |
|-----|-------------------------|---|---|---|--|--|---|---------|---|--|
| | | | | | | | ●在修正的過程中你看見哪些變化？ 四、教師進行回饋與統整。 ~本節結束~ | | | |
| 第二週 | 主題一加入幸福新班 單元一最佳拍檔 | 2 | 綜-E-C2 理解他人感受，樂於與人互動，學習尊重他人，增進人際關係，與團隊成員合作達成團體目標。 | 2b-II-1 體會團隊合作的意義，並能關懷團隊的成員。 2b-II-2 參加團體活動，遵守紀律、重視榮譽感，並展現負責的態度。 | Bb-II-1 團隊合作的意義與重要性。 Bb-II-2 關懷團隊成員的行動。 Bb-II-3 團體活動的參與態度。 | 1-1 參與團隊活動，體會團隊合作意義。 1-2 關懷團隊成員。 | 單元一最佳拍檔 <活動 2>心情交流板 一、引起動機 1. 藉由一起玩遊戲的團體動力，找到適合形容小組默契的語詞。 2. 以呼口號的方式（例如：第二組、第二組，快樂合作無人阻……）展現小組特色。 3. 以小組方式圍坐，一起回想遊戲中曾受到同組伙伴哪些幫助與關懷，引導思考如下： ●過程中曾接受了哪些幫助或關懷？當時的感受是什麼？ ●有哪些人曾對自己伸出援手或給予關懷呢？ ~本節結束~ 二、表達感受 1. 教師引導學生表達自己在遊戲中的感受，並且討論在活動過程中，是否注意到其他同伴的感受是什麼？ 2. 下一次活動的時候，可以做些什麼來兼顧同伴的感受呢？ <活動 2>心情交流板（續上節） 三、落實關懷 1. 學生了解關懷團隊伙伴的重要性後，要更深入引導學生將此落實於日常生活之中。 2. 課本舉三個範例讓學生思考，藉由在活動中學到的關懷他人的方式，可以如何融入於日常生活中，並進一步展現其榮譽感。 3. 小組上台分享。 四、教師進行回饋與統整，將學習經驗類化到自己的班級中。 | 實作與口語評量 | 【品德教育】 品 E2 自尊尊人與自愛愛人。 品 E3 溝通合作與和諧人際關係。 | |
| 第三週 | 主題一加入幸福新班 單元二我們想要的班級 | 2 | 綜-E-C2 理解他人感受，樂於與人互動，學習尊重他人，增進人際關係，與團隊成員合作達成團體目標。 | 2b-II-1 體會團隊合作的意義，並能 | Bb-II-1 團隊合作的意義與重要性。 | 2-1 遵守團隊紀律並展現負責態度。 2-2 能傾聽並尊重團隊夥伴不同的想法。 | 單元二我們想要的班級 <活動 1>我們這一班 一、引起動機 | 實作與口語評量 | 【品德教育】 品 E2 自尊尊人與自愛愛人。 品 E3 溝通合作與和諧人際關係。 | |

| | | | | | | | | | | |
|-----|------------------------------------|---|--|--|---|---|---|---------|--|--|
| | | | | <p>關懷團隊的成員。</p> <p>2b-II-2 參加團體活動，遵守紀律、重視榮譽感，並展現負責的態度。</p> | <p>Bb-II-2 關懷團隊成員的行動。</p> <p>Bb-II-3 團體活動的參與態度。</p> | <p>2-3 能參與團隊行動完成團體目標。</p> | <p>銜接上節課已形成的小組團體動力，運用課本插圖進一步引導學生思考對接下來2年同班生活的期待。</p> <p>二、我們這一班</p> <p>1. 各組發下海報紙，以小組方式討論想像「我們想要的班級樣貌」並用畫或寫的方式呈現出來，引導思考如下：</p> <ul style="list-style-type: none"> ● 班上同學有哪些特色？哪些好的表現或共同的興趣喜好？ ● 期待班上同學能表現出怎樣好的行為或樣貌？為什麼？ <p>2. 各組發表小組討論的班級樣貌。</p> <p>3. 教師先帶領分組討論分享後反思如下：</p> <ul style="list-style-type: none"> ● 在大家討論過程中，自己提出哪些建議？ ● 大家提出的想法很多，你們是如何整合？ ● 當你的意見跟別人不一樣的時候，你會怎麼做？ <p>4. 後將各組的班級圖像海報共同張貼於黑板，協助全班共同歸納整理出班級圖像。</p> <p>~本節結束~</p> | | | |
| 第四週 | <p>主題一加入幸福新班</p> <p>單元二我們想要的班級</p> | 2 | <p>綜-E-C2 理解他人感受，樂於與人互動，學習尊重他人，增進人際關係，與團隊成員合作達成團體目標。</p> | <p>2b-II-1 體會團隊合作的意義，並能關懷團隊的成員。</p> <p>2b-II-2 參加團體活動，遵守紀律、重視榮譽感，並展現負責的態度。</p> | <p>Bb-II-1 團隊合作的意義與重要性。</p> <p>Bb-II-2 關懷團隊成員的行動。</p> <p>Bb-II-3 團體活動的參與態度。</p> | <p>2-1 遵守團隊紀律並展現負責態度。</p> <p>2-2 能傾聽並尊重團隊夥伴不同的想法。</p> <p>2-3 能參與團隊行動完成團體目標。</p> | <p>單元二我們想要的班級</p> <p><活動1>我們這一班（續上節）</p> <p>三、班級行動祕笈</p> <p>1. 全班依據「班級圖像」，運用合適的思考工具，先進行集思廣益，引導思考如下：</p> <ul style="list-style-type: none"> ● 我們班的共同目標是什麼？ ● 要怎麼做才能達成這個目標？ <p>2. 彙整多元的想法後，整理成班級的行動祕笈，並引導思考如下：</p> <ul style="list-style-type: none"> ● 在朝向班級圖像的行動祕笈實踐過程中自己的「任務」是什麼？ ● 要如何讓自己能負起任務的責任呢？ <p>四、班級形象企畫師</p> <p>1. 參考課本並觀察教室空間、物品及可用的資源，以「班級形象企畫師」將班級圖像及行動祕笈成為班級情境。</p> | 實作與口語評量 | <p>【品德教育】</p> <p>品 E2 自尊尊人與自愛愛人。</p> <p>品 E3 溝通合作與和諧人際關係。</p> | |

| | | | | | | | | | | |
|-----|---------------------------|---|---|--|--|---|--|---------|---|--|
| | | | | | | | 2. 規畫分工進行各組專案討論, 提出專案工作執行表並進行準備工作。 ~本節結束~ | | | |
| 第五週 | 主題一加入幸福新班 單元二我們想要的班級 | 2 | 綜-E-C2 理解他人感受, 樂於與人互動, 學習尊重他人, 增進人際關係, 與團隊成員合作達成團體目標。 | 2b-II-1 體會團隊合作的意義, 並能關懷團隊的成員。 2b-II-2 參加團體活動, 遵守紀律、重視榮譽感, 並展現負責的態度。 | Bb-II-1 團隊合作的意義與重要性。 Bb-II-2 關懷團隊成員的行動。 Bb-II-3 團體活動的參與態度。 | 2-1 遵守團隊紀律並展現負責態度。 2-2 能傾聽並尊重團隊夥伴不同的想法。 2-3 能參與團隊行動完成團體目標。 | 單元二我們想要的班級 <活動 1>我們這一班(續上節) 3. 依據分工進行各專案執行, 完成班級情境布置。 4. 教師協助各組處理方案執行困難及執行修正討論。 五、教師進行回饋與統整。 1. 針對本單元引導思考如下: ●在執行任務的過程中, 小組有哪些合作的表現? ●你對自己在執行班級任務的「責任」表現, 給自己幾分(1-5分)? 為什麼? ●執行班級任務的過程中, 班上表現最棒的地方有哪些? 這些表現給你什麼樣的感受? ●以後參加團體活動時, 你覺得自己可以怎麼做, 讓團體活動進行更順利? 2. 討論未能完成的情境布置後續規畫方案。 3. 參考課本頁面, 請學生透過三步驟進行自我檢核。 ●步驟一: 我能在團體遊戲中學會如何和伙伴們合作 ●步驟二: 我能先思考再行動, 瞭解合作的好方法。 ●步驟三: 我能從參與團體活動的過程中, 透過具體的關懷行動表達我的友誼。 ~本節結束~ | 實作與口語評量 | 【品德教育】 品 E2 自尊尊人與自愛愛人。 品 E3 溝通合作與和諧人際關係。 | |
| 第六週 | 主題第二管理情緒 精靈 單元一認識情緒 | 2 | 綜-E-A1 認識個人特質, 初探生涯發展, 覺察生命變化歷程, 激發潛能, 促進身心健全發展。 | 1d-II-1 覺察情緒的變化, 培養正向思考的態度。 | Aa-II-3 自我探索的想法與感受。 Ad-II-1 情緒的辨識與調適。 | 1. 學會用正確情緒語詞表達情緒。 2. 能從分享生活事件, 認識自己及他人的情緒。 3. 能分辨情緒讓自己感受舒服或不舒服。 4. 能透過情緒溫度計表達情緒強度。 | 單元一認識情緒 <活動一>情緒觀測站 一、課程介紹 1. 課程一開始, 教師說明這個單元我們一起來認識各種情緒, 我們無論在家、學校, 或是任何地方, 都會有不同的情緒產生, 讓我們一起來認識它們, 學習用正確情緒語詞表達, 學習如何為情緒找到出口, 並為情緒找到適當的表達方式。 2. 請同學觀察 6 個臉譜的表情。 | 自我評量 | 【生命教育】 生 E3 理解人是會思考、有情緒、能進行自主決定的個體。 生 E7 發展設身處地、感同身受的同理心及主動去愛的的能力, 察覺自己從他者接受的各種幫助, 培養感恩之心。 | |

| | | | | | | | | |
|--|--|--|--|--|--|---|--|--|
| | | | | | | <p>3. 猜猜看圖中的臉譜分別是什麼情緒？什麼時候我會有這些情緒或表情？</p> <p>4. 請小朋友自由發表生活中的經驗，小朋友分享時，教師可以用 6W 問句，引導學生說說發生這個情緒的時間、地點、對象、經過、原因、情緒、行為反應、影響、感想。</p> <p>5. 小朋友發表後，教師以同理心回應：簡述學生的經驗，並說出學生可能的情緒感受。</p> <p>單元一 認識情緒</p> <p><活動 1> 情緒觀測站</p> <p>一、認識我們的情緒</p> <p>1. 教師說明課本上不同情緒語詞的意思，邀請學生分享生活經驗，若是學生無法分享則由教師舉例，加以解釋每個情緒的表情、動作、可能發生的情境。</p> <p>2. 請學生小組討論，逐一分享每個情緒的經驗，分享時著重於自身的經驗，尤其是發生的情境、對象。</p> <p>3. 小組輪流發表個情緒語詞的生活經驗，教師鼓勵學生用表演的方式表達，學生演出時教師引導其他學生觀察，發表學生的表情、動作、語調。</p> <p>4. 教師接納學生分享的情緒經驗，不批判，若相近情緒語詞，學生用詞混淆，教師加以說明及澄清。</p> <p>二、生活中的情緒</p> <p>1. 教師將班上學生分成 5 組(實際狀況可依班級人數調整)，教師引導學生觀察課本上的照片。</p> <p>2. 小組討論每張照片發生的人物、時間、地點、事件經過、可能的原因、可能的情緒。</p> <p>3. 小組輪流以表演，或口頭報告方式分享照片的情境。</p> <p>4. 每組表演後，同學提問、回饋。</p> <p>5. 教師歸納：</p> | | |
|--|--|--|--|--|--|---|--|--|

| | | | | | | | | | | |
|-----|---------------------------|---|--|----------------------------|--|---|---|------|--|--|
| | | | | | | | <p>(1)從這兩頁照片的討論及各組表演，我們知道情緒是受情境中的人物、事件經過、甚至是每個人的想法所影響。</p> <p>(2)針對各組分組討論及表演的學習狀況給予口頭回饋及鼓勵。</p> <p>6. 教師提問：課本照片中的這些情況，是不是跟自己有相似，也有不同的地方？</p> <p>7. 小組分享自己的經驗，哪幾張照片是類似的經驗？哪幾張照片是不同的經驗？</p> <p>8. 教師從學生分享經驗中歸納：和同學討論，並且分享自己經驗後，是不是發現每個人的情緒反應都不一樣？</p> <p>三、情緒比一比</p> <p>1. 老師一次邀請一位小朋友自願上臺，選一張情緒卡，並向其他學生說出這個情緒的經驗，或是模仿這個情緒可能的動作、表情，及說話語氣。</p> <p>2. 其他學生猜一猜臺上同學比的是什麼情緒。</p> | | | |
| 第七週 | 主題第二管理情緒 精靈 單元一認識情緒 | 2 | 綜-E-A1 認識個人特質，初探生涯發展，覺察生命變化歷程，激發潛能，促進身心健全發展。 | 1d-II-1 覺察情緒的變化，培養正向思考的態度。 | Aa-II-3 自我探索的想法與感受。 Ad-II-1 情緒的辨識與調適。 | <p>1. 學會用正確情緒語詞表達情緒。</p> <p>2. 能從分享生活事件，認識自己及他人的情緒。</p> <p>3. 能分辨情緒讓自己感受舒服或不舒服。</p> <p>4. 能透過情緒溫度計表達情緒強度。</p> | <p>四、生活中的情緒</p> <p>1. 教師說明：情緒的產生都與生活事件緊密相關，課本第 30 頁是一個小朋友的情緒日記，一起來看看日記中的小朋友發生什麼事情？</p> <p>2. 教師提問：</p> <p>(1)故事主角發生什麼事情？他的情緒有什麼變化？為什麼？</p> <p>(2) 故事主角把日記中的事情告訴他的朋友後，為什麼他們有不一樣的反應？</p> <p>(3)如果自己的朋友籃球打得比較好，跟這樣的朋友去打球時，會有什麼心情？</p> <p>3. 教師歸納：我們因為發生不同的事情，所以出現不同的情緒反應，即使遇到相同的事情，不同的人也會有不同的情緒反應！</p> <p>五、情緒日記</p> <p>1. 教師說明情緒日記的書寫方式：認識各種情緒後，我們開始練習從生活事件中發覺自己的情緒，把自己發生的事情和當時的情緒記錄在小本子或是聯絡簿上。</p> | 自我評量 | <p>【生命教育】</p> <p>生 E3 理解人是會思考、有情緒、能進行自主決定的個體。</p> <p>生 E7 發展設身處地、感同身受的同理心及主動去愛的的能力，察覺自己從他者接受的各種幫助，培養感恩之心。</p> | |

| | | | | | | | | |
|--|--|--|--|--|--|---|--|--|
| | | | | | | <p>2. 教師可以根據班級學生的整體狀況及班級經營需求，決定情緒日記書寫的方式。情緒日記是學生學習表達及記錄情緒的方式，與語文領域造句練習、作文練習應有所區隔，故教師宜鼓勵學生撰寫親身的生活經驗及感受，不要過度著重錯別字之訂正，及文句之通順。</p> <p>~本節結束~</p> <p>情緒感測器</p> <p>1. 教師說明，小朋友了解情緒有正、負向及強、弱後，我們一起學習用「情緒感測器」來幫助自己發現現在自己的情緒。現在老師手上有個情緒感測器(以教室中任何適合傳遞的物品代替，可以是球、鉛筆盒)它可以感應你現在的心情，如果是非常好就是 10 分，如果是非常不好是 1 分，你也可能感應到 1-10 中間的分數。</p> <p>2. 學生拿到象徵情緒感測器的物品後，回答自己的情緒感測器的分數。</p> <p>3. 教師提問：為什麼給「X 分」，那是什麼心情？待學生回答完後，將象徵心情溫度的物品傳給隔壁的同學。</p> <p>情緒大發現</p> <p>1. 指導學生參考情緒日記，將過去兩週的情緒變化，記錄在下表。數一數，在這一週中，你的正向情緒、負向情緒各有幾個？</p> <p>2. 說說看，在過去一週發生什麼事，每一天的情緒是什麼？</p> <p>3. 小組討論：對於這個結果，你有什麼想法？你想改變它嗎？為什麼？</p> <p>4. 教師總結：情緒沒有所謂好壞，負向情緒多不見得是不好，而是受生活的事件所影響，但是如果太多的負向情緒，會讓我們感到不愉悅、不舒服，這時候就需要調整自己的情緒，讓負向情緒有個出口。我們一起在單元 2 學習調整情緒的方式。</p> | | |
|--|--|--|--|--|--|---|--|--|

| | | | | | | | | | | |
|-----|---|---|---|---|---|--|--|------|--|--|
| | | | | | | | <p>單元一認識情緒</p> <p><活動 2>分辨情緒</p> <p>一、情緒猜一猜</p> <p>1. 請同學上臺分享最近發生的一件事，讓其他同學猜一猜發表的同學可能的情緒是什麼？</p> <p>2. 在尊重學生隱私前提下，教師宜鼓勵學生自願分享。若回答的答案與分享同學的情緒不同時，教師帶領討論造成情緒的原因。</p> <p>3. 教師總結：情緒沒有所謂對與錯，每個人在生活中發生不同的事，所以有不同的情緒反應。同一件事對不同的人，也可能會有不同的情緒！</p> | | | |
| 第八週 | <p>主題第二管理情緒精靈</p> <p>單元一認識情緒、單元二情緒的出口</p> | 2 | <p>綜-E-A1 認識個人特質，初探生涯發展，覺察生命變化歷程，激發潛能，促進身心健全發展。</p> | <p>1d-II-1 覺察情緒的變化，培養正向思考的態度。</p> <p>2a-II-1 覺察自己的人際溝通方式，展現合宜的互動與溝通態度和技巧。</p> | <p>Aa-II-3 自我探索的想法與感受。</p> <p>Ad-II-1 情緒的辨識與調適。</p> <p>Ad-II-2 正向思考的策略。</p> | <p>1. 能覺察自己與他人情緒的變化。</p> <p>2. 知道適合的情緒處理原則。</p> <p>3. 能合理表達情緒。</p> <p>4. 建立管理情緒的方法。</p> <p>5. 創造正向的情緒經驗。</p> | <p><活動 2>分辨情緒（續上節）</p> <p>二、分辨情緒</p> <p>1. 教師指導每位學生生活出現過哪些情緒呢？選出你曾經出現過的情緒卡，跟同學分享。這些情緒有哪些讓你感到愉悅的？哪些讓你感到不愉悅的？</p> <p>2. 教師在黑板畫出象限圖，並說明：情緒會帶給自己不同的感受，讓自己感覺愉悅的，稱為正向情緒，讓自己感覺不愉悅的，稱為負向情緒。而正、負向情緒，各有不同的強度，我們可以在情緒分布圖中放出每個情緒的位置，而每個人放的位置可能會因為自己的經驗和感受不同。</p> <p>3. 請同學將情緒卡擺放在情緒分布圖，並說出你為什麼這樣擺放？完成後，看看別組擺的和自己那組是否完全一樣？</p> <p>4. 教師總結：情緒沒有所謂好壞，讓我感到不舒服的情緒，我們稱為負向情緒，我們希望這樣的情緒停下來；感到舒服的情緒稱為正向情緒，是我們希望繼續維持的情緒。</p> <p>~本節結束~</p> <p>單元一認識情緒</p> <p><活動 2>分辨情緒</p> <p>吹氣球，玩情緒</p> | 自我評量 | <p>【生命教育】</p> <p>生 E3 理解人是會思考、有情緒、能進行自主決定的個體。</p> <p>生 E7 發展設身處地、感同身受的同理心及主動去愛的的能力，察覺自己從他者接受的各種幫助，培養感恩之心。</p> | |

| | | | | | | | | | |
|--|--|--|--|--|--|---|--|--|--|
| | | | | | | <p>1. 教師根據學生課本引導學生進行吹氣球活動。</p> <p>2. 教室提問：剛剛吹氣球的過程中，你的情緒是什麼？</p> <p>3. 教室在黑板上畫上情緒象限圖，請學生在情緒象限圖上黏上自己的名字(或是貼上自己的名字卡片)，代表自己現在的情緒狀態，並和小組同學討論自己為什麼這樣擺放？</p> <p>4. 教師帶領全班討論：同樣是吹氣球，為什麼大家體驗到的情緒及強度是不一樣的？</p> <p>5. 教師總結：剛剛我們一起進行吹氣球活動，但每個人有不同的情緒反應，同一件事對不同的人，因為大家過去的經驗不同、想法不同，所以會有不同的情緒！</p> <p>~本節結束~</p> <p>單元二、情緒的出口</p> <p><活動 1>情緒雲霄飛車</p> <p>故事時間：阿里不見了</p> <p>1. 請同學閱讀「阿里不見了」的漫畫故事。</p> <p>2. 請同學以故事接龍的方式，輪流說故事。</p> <p>3. 教師帶領同學觀察課本中人物的表情、動作，詢問學生每一位故事可能的情緒，並在板書寫下情緒的名稱。</p> <p>4. 聽完這個故事讓你想到什麼？你的感想是什麼？有沒有類似的經驗想要分享。</p> <p>~本節結束~</p> <p>單元二情緒的出口</p> <p><活動 1>情緒雲霄飛車</p> <p>一、情緒雲霄飛車</p> <p>1. 配合課本，4-6 人一組共同討論。</p> <p>(1)阿里衝出教室後，他去了哪裡？做了哪些事情？</p> | | | |
|--|--|--|--|--|--|---|--|--|--|

| | | | | | | | | | | |
|-----|----------------------------|---|--|--|--|---|---|------|---|--|
| | | | | | | | (2)他的情緒分別是什麼？阿里的情緒變化就像坐雲霄飛車一樣，高高低低的，是什麼事讓情緒有這些變化？ 2. 小組討論 教師提問：這些調適情緒的方式，哪些是適合的？哪些是需要修正的呢？為什麼？ ~本節結束~ | | | |
| 第九週 | 主題第二管理情緒 精靈 單元二情緒的出口 | 2 | 綜-E-A1 認識個人特質，初探生涯發展，覺察生命變化歷程，激發潛能，促進身心健全發展。 | 1d-II-1 覺察情緒的變化，培養正向思考的態度。 2a-II-1 覺察自己的人際溝通方式，展現合宜的互動與溝通態度和技巧。 | Aa-II-3 自我探索的想法與感受。 Ad-II-1 情緒的辨識與調適。 Ad-II-2 正向思考的策略。 | 1. 能覺察自己與他人情緒的變化。 2. 知道適合的情緒處理原則。 3. 能合理表達情緒。 4. 建立管理情緒的方法。 5. 創造正向的情緒經驗。 | 單元二情緒的出口 <活動 1>情緒雲霄飛車（續上節） 一、情緒日記 1. 請同學閱讀「情緒日記」。 2. 討論課本上面的四張圖，哪些是適合的情緒處理方式？哪些是不適合的情緒處理方式？為什麼？ (1)合適的方式：想快樂的事情、跑到自己的房間冷靜、流眼淚。 (2)不合適的方式：打人。 3. 學生在自己的情緒日記中找出曾經使用處理情緒的方式，和同學一起討論哪些是合適的方式？哪些方式是不合適的？ 4. 小組討論並寫出合適情緒處理的原則。 二、情緒處理的原則 1. 教師說明：情緒沒有好壞，情緒處理的方式也沒有標準答案，要看當時的時間、地點及對象來判斷。 2. 配合課本全班共同討論：下面處理情緒的方式，哪些是適合的方式？哪些是不適合的方式？並說明為什麼？最後，請小朋友分享自己的方法。教師澄清：打人與打枕頭、流眼淚與大哭大鬧、跑出教室與到自己房間冷靜之差異。 ~本節結束~ 單元二情緒的出口 <活動 2>換個角度想，心情不一樣 一、換個角度，心情不一樣 1. 教師說明課本的例子，當口渴時看到半杯水，有人心裡想：還好有半杯水，心情 | 自我評量 | 【生命教育】 生 E3 理解人是會思考、有情緒、能進行自主決定的個體。 生 E7 發展設身處地、感同身受的同理心及主動去愛的的能力，察覺自己從他者接受的各種幫助，培養感恩之心。 | |

| | | | | | | | | |
|--|--|--|--|--|--|--|--|--|
| | | | | | | <p>就很愉快；也有人想：怎麼只有半杯水，心情就很失望。</p> <p>2. 請小朋友分享生活中可以透過換個想法調整情緒的例子。</p> <p>3. 全班分享討論。</p> <p>4. 教師總結：同一件事，因為想法不同會有不同心情，我們可以透過改變想法來調整自己的情緒，正向思考能夠幫助我們保持正向情緒！</p> <p>二、正向思考</p> <p>1. 教師說明：課本上舉出生活常見的例子，我們一起來練習怎麼樣透過改變想法，維持正向思考，來調整情緒。</p> <p>2. 和同組的同學從情緒日記找出可以練習轉念的事件，練習看看，並且在生活中練習。</p> <p>~本節結束~</p> <p>三、情緒小偵探</p> <p>1. 小組討論：學生 4 人一組，每個學生輪流發表，這一週發生的事情及情緒。</p> <p>2. 教師引導學生思考並發表，用了哪些方式處理情緒呢？這些方法是適合的情緒處理方法？還是不適合的？為什麼？</p> <p>3. 教師說明：生活中有各種情緒，除了學會處理不愉快的情緒，我們也要學習用感恩的心，發現及創造生活中快樂的事，小小快樂的累積，會讓我們擁有更多正向情緒經驗。</p> <p>4. 請學生寫下生活中讓你感到愉悅的事。</p> <p>四、我的五大情緒管理策略：</p> <p>1. 聽完同學的分享，除了自己原來的情緒管理方式之外，教師引導學生從其他同學經驗擴展其他情緒管理的方式，寫在課本第 44 頁。</p> <p>2. 學生將試過最可行且有用的放在第一招，第二可行的放在第二招，依此類推。</p> <p>五、課程回顧</p> <p>1. 教師回顧本單元所學內容。</p> <p>2. 學生分享生活中運用所學情緒管理策</p> | | |
|--|--|--|--|--|--|--|--|--|

| | | | | | | | | | |
|------|-------------------------|---|--|---------------------------|-----------------------------------|---|---|--|--|
| 第十週 | 主題第三做學習的小主人 單元一愛學齊步走 | 2 | 綜-E-A2 探索學習方法，培養思考能力與自律負責的態度，並透過體驗與實踐解決日常生活問題。 | 1b-II-1 選擇合宜的學習方法，落實學習行動。 | Ab-II-1 有效的學習方法。 Ab-II-2 學習行動。 | 1-1 透過插畫情境引導與教師提問，使學生發現班上同學的優點以及長處。 1-2 分析同學擁有厲害之處的共同因素。 | 略的狀況。 單元一愛學齊步走 課程認識 1. 帶學生一起找到自己的學習目標，並設計屬於自己的學習計畫。 2. 學習計畫的執行過程中，若遇到需調整處，該如何找到資源進行修正，最後達到自己訂定的目標。 <活動 1>超級比一比 一、教師提問：教師配合課本引導學生思考並提問：「說說看，你看到課本上哪一個同學是你覺得很厲害的？為什麼？」 二、引導思考：每一個學生都有自己不同的學習特色及擅長的技能。 學生擬答： （一）我覺得會畫圖的同學很厲害，因為我都不會畫。 （二）我覺得打棒球的同學很厲害，我都揮打不到球，每次揮很多次都揮空棒。 （三）我和課本上的同學一樣，很會規畫事情。 三、教師說明：有沒有同學觀察到班上同學厲害的一面，是課本上面沒有的，可以和大家分享。 學生擬答：有同學每一科都考一百分、有同學跳繩可以連續跳很多下、有同學上臺發表總是大方不緊張。 四、教師總結：有些同學擁有不同的技能或值得讓其他同學稱讚或羨慕的能力，但他們是怎麼做到的呢？ ~本節結束~ | (一)形成性評量 實作評量 檔案評量 學生自我評量 (二)總結性評量 | 【生涯規劃教育】 涯 E1 了解個人的自我概念。 涯 E4 認識自己的特質與興趣。 |
| 第十一週 | 主題第三做學習的小主人 單元一愛學齊步走 | 2 | 綜-E-A2 探索學習方法，培養思考能力與自律負責的態度，並透過體驗與實踐解決日常生活問題。 | 1b-II-1 選擇合宜的學習方法，落實學習行動。 | Ab-II-1 有效的學習方法。 Ab-II-2 學習行動。 | 1-1 透過插畫情境引導與教師提問，使學生發現班上同學的優點以及長處。 1-2 分析同學擁有厲害之處的共同因素。 | 單元一愛學齊步走 <活動 1>超級比一比（續上節） 一、教師提問：進行超級比一比活動，可自己利用紀錄單，詢問同學：「找出所擅長的事物不一樣的兩位同學，找出讓他們變厲害的原因，比較看看，是否有共同的原因呢？」請同學找到兩位同學，記錄姓名後再訪問他們擅長的事或厲害的地方， | (一)形成性評量 實作評量 檔案評量 學生自我評量 (二)總結性評量 | 【生涯規劃教育】 涯 E1 了解個人的自我概念。 涯 E4 認識自己的特質與興趣。 |

| | | | | | | | | | | |
|------|-------------------------|---|--|---------------------------|-----------------------------------|---|--|--|---|--|
| | | | | | | | <p>把原因記錄下來，並把共同的原因記錄畫圈。</p> <p>二、引導思考：是否也可以利用維恩圖來做紀錄，為什麼？</p> <p>學生擬答：有沒有可能共同的原因不只一個？還有其他共同的原因嗎？</p> <p>三、教師說明：帶同學們填寫完畢後，可以邀請同學上臺發表。</p> <p>四、教師總結：同學能擁有擅長的事或厲害的技能絕對不是天生就擁有，所以需要學習，才能獲得原本不會以及不擅長的技能。你是否有想要學習的新事物呢？或是想要達成的學習目標呢？可以試著看看，你的學習目標是否要和其他人的一樣？或是不一樣？</p> <p>~本節結束~</p> | | | |
| 第十二週 | 主題第三做學習的小主人 單元二愛學有妙方 | 2 | 綜-E-A2 探索學習方法，培養思考能力與自律負責的態度，並透過體驗與實踐解決日常生活問題。 | 1b-II-1 選擇合宜的學習方法，落實學習行動。 | Ab-II-1 有效的學習方法。 Ab-II-2 學習行動。 | 2-1 訂定我的學習目標。了解自己在學習階梯的哪一個階段。 2-2 訂定目標後，尋找適合自己的學習方法。 | <p>單元二愛學有妙方</p> <p>一、教師提問：看到同學們分享自己擅長的技能及厲害的地方，想一想有沒有自己可以更進步以及要學習的技能和學習目標呢？</p> <p>二、引導思考：每個人不是生來就很厲害，需要透過不斷的學習以及精進，才能有很多種不同的技能以及能力。</p> <p>學生擬答：那我想要和另一個同學一樣，功課很好；我想要像另一個同學一樣，他的朋友好多；我想要像另一個同學一樣，家事都難不倒他。</p> <p>三、教師提問：為什麼訂立這個學習目標？訂立目標之後需要什麼呢？有沒有一定的流程需要知道？</p> <p>學生擬答：需要找到方法還有要練習；需要時間的累積；可能會碰到困難。</p> <p>四、教師帶領學生學會如何訂立學習目標，並且找到資源協助自己達成目標。</p> <p>~本節結束~</p> <p>單元二愛學有妙方 <活動1 學習階梯></p> | (一)形成性評量 實作評量 檔案評量 學生自我評量 (二)總結性評量 | 【生涯規劃教育】 涯 E1 了解個人的自我概念。 涯 E4 認識自己的特質與興趣。 | |

| | | | | | | | | | | |
|------|-------------------------|---|--|---------------------------|-----------------------------------|---|---|--|---|--|
| | | | | | | | <p>一、教師提問：看了同學厲害的地方，是否想要和同學一樣厲害？分析了自己的喜好及能力後，是否有自己想要的學習目標？不管是課業、運動、音樂、烹飪、人際關係等，都可以選定一個學習目標來當作努力的方向。選定完目標之後，再參考課本上的學習階梯，目前是在哪一個階段呢？以及學習階梯上的每一個學習方法你都知道嗎？有沒有適合你的呢？</p> <p>二、引導思考：鼓勵每一個人都要選擇一項學習目標，另外也要盡量挑戰自己，甚至選一個還不會的學習目標，讓自己增加新的能力。另外目標要具體，例如我的學習目標是一分鐘跳 100 下的跳繩，或是用直笛吹出一首小星星歌曲。</p> <p>學生擬答：我的學習目標是段考每一科都考 90 分、我的學習目標是會用呼拉圈一分鐘搖 60 下、我的學習目標要跳一首流行歌曲的舞蹈。</p> <p>三、教師說明：每一個學習階段都是非常重要的，從不會到達成目標，需要透過請教別人，反覆練習以及碰到困難尋求解決的方法，才能在最後享受甜美的果實，和大家分享自己的學習目標以及達到目標可能的方法。</p> <p>學生擬答：我已經想好要怎麼做才可以達成目標、我已經想好我需要用什麼學習方法來達成我的目標。</p> <p>四、教師總結：每個人的學習目標都很棒，都有自己的想法和原因，大家一起為彼此加油打氣，接下來訂定學習行動，持之以恆，一定能達成目標。</p> <p>~本節結束~</p> | | | |
| 第十三週 | 主題第三做學習的小主人 單元二愛學有妙方 | 2 | 綜-E-A2 探索學習方法，培養思考能力與自律負責的態度，並透過體驗與實踐解決日常生活問題。 | 1b-II-1 選擇合宜的學習方法，落實學習行動。 | Ab-II-1 有效的學習方法。 Ab-II-2 學習行動。 | 2-1 訂定我的學習目標。了解自己在學習階梯的哪一個階段。 2-2 訂定目標後，尋找適合自己的學習方法。 | <p>單元二愛學有妙方</p> <p><活動 2>尋找學習方法</p> <p>一、教師提問：根據課本，可以看到自己找尋相關學習方法，可以問兄弟姊妹，或是上網查資料，又或是可以到圖書館找尋書籍，找到適合的學習教練，記錄方法。</p> | <p>(一)形成性評量 實作評量 檔案評量 學生自我評量</p> <p>(二)總結性評量</p> | <p>【生涯規劃教育】</p> <p>涯 E1 了解個人的自我概念。</p> <p>涯 E4 認識自己的特質與興趣。</p> | |

| | | | | | | | | |
|--|--|--|--|--|--|---|--|--|
| | | | | | | <p>二、引導思考：不同的教練或資料可以給自己不同的建議，聽一聽他們給的建議後，記錄成自己的學習方法，說不定可以更快達成目標！</p> <p>學生擬答：我的目標是比較偏向體育類別，我需要找尋相關的教練給我指導、我的媽媽每次都會鼓勵我，我想請他當我的教練隨時替我加油、我在圖書館找到很棒的訊息我可以記錄下來。</p> <p>三、教師提問：體操教練李智凱最後得到比賽的金牌，請問他達成目標原因是？是透過不斷的努力，以及調整學習方法嗎？</p> <p>四、教師總結：每位學習者都有適合自己的學習方法，根據你的學習目標，找到適合自己的學習方法，讓你能達成學習目標。</p> <p>~本節結束~</p> <p>單元二愛學有妙方</p> <p><活動 3>我的學習妙方</p> <p>一、教師提問：要達到每一個學習目標一定要有方法，每個人適合的方法不同，你的方法又是如何呢？</p> <p>二、引導思考：要達成目標的方法不只一種，你嘗試找過不同的人、事、物給你相關的資訊嗎？</p> <p>學生擬答：我有去問過媽媽，他說要達成我的目標需要……、我有上網搜尋資料，如果要達成我的目標，必須……、我有到圖書館查詢資料，要達成我的目標，我需要……。</p> <p>三、教師提問：每一種方法都可以去想一想，是不是適合自己？對我來說是不是最有效的學習方法。</p> <p>四、教師總結：每個人的目標不同，適合自己的學習方法也就不同。利用不同的媒介收集相關學習方法，讓自己能事半功倍，也讓自己較有效率的達成自己訂立的學習目標。</p> <p>~本節結束~</p> | | |
|--|--|--|--|--|--|---|--|--|

| | | | | | | | | | | |
|------|-------------------------|---|--|---------------------------|-----------------------------------|--|--|--|---|--|
| 第十四週 | 主題第三做學習的小主人 單元三愛學我最行 | 2 | 綜-E-A2 探索學習方法，培養思考能力與自律負責的態度，並透過體驗與實踐解決日常生活問題。 | 1b-II-1 選擇合宜的學習方法，落實學習行動。 | Ab-II-1 有效的學習方法。 Ab-II-2 學習行動。 | 3-1 能訂定適合自己的學習行動，並按時完成行動。 3-2 能調整學習行動，讓自己更能達成學習目標。 3-3 能將學習過程與學習心得與同儕分享。 | <p>單元三愛學我最行</p> <p><活動 1>行動紀錄我最棒</p> <p>一、教師提問：知道了學習方法後，想一想，需要透過什麼學習行動，來達成自己訂定的學習目標？說一說，為什麼我要達成這項目標呢？</p> <p>二、引導思考：思考一下，要達成目標，除了訂定行動外，還需要什麼幫助嗎？以及需要多久的時間可以達成目標呢？</p> <p>學生擬答：我的學習目標是 1 分鐘跳繩 140 下，我選擇的原因是想要讓自己更健康、行動是每天練習 10 分鐘、我需要媽媽幫我買一個跳繩、我需要一個月來達成我的目標。</p> <p>三、教師說明：如何持之以恆的完成自己計畫的學習行動呢？</p> <p>學生擬答：可以找同學一起執行，互相提醒、設計一個行動紀錄表記錄自己的執行狀況。</p> <p>四、教師總結：學習的過程很像是跑障礙賽，不一定都是很順利的，難免會碰到困難，但是重點是如何找到方法，持之以恆，跌倒了再爬起來，持續自己的目標前進，同學們也可以互相鼓勵幫忙，讓大家都可以達成自己的目標！</p> <p>~本節結束~</p> <p>單元三愛學我最行（續上節）</p> <p><活動 1>行動紀錄我最棒</p> <p>一、教師提問：當行動確定後，要持續進行才能達到目標，那要怎麼樣才能持續進行？如何確定有每天或規律地進行學習行動呢？</p> <p>二、引導思考：可以和同學討論一下學習行動方案，是否過於簡單或困難，試圖做一些調整，討論完後要如何記錄行動呢？</p> <p>學生擬答：用表格來記錄行動，做到打勾、若有學習行動，就在自己的日曆本上畫圈、也可以利用家庭聯絡簿記錄有做到學習行動的日期。</p> | (一)形成性評量 實作評量 檔案評量 學生自我評量 (二)總結性評量 | 【生涯規劃教育】 涯 E1 了解個人的自我概念。 涯 E4 認識自己的特質與興趣。 | |
|------|-------------------------|---|--|---------------------------|-----------------------------------|--|--|--|---|--|

| | | | | | | | | | | |
|------|-------------------------|---|--|---------------------------|-----------------------------------|--|--|--|---|--|
| | | | | | | | <p>三、教師說明：可以利用行動紀錄表來記錄每天的狀況，用彩色筆將格子塗滿，表示有執行的天數，以此類推，可記錄 10 天學習行動的狀況。看一看課本的圖，是否有在體育課或其他地方挑戰過呢？有沒有碰到什麼困難？如何解決呢？</p> <p>學生擬答：星期日需要進行學習行動嗎、如果忘記了行動怎麼辦、學習行動可以調整嗎。</p> <p>四、教師總結：記錄學習行動是讓自己可以達成學習目標的方法，自己要對自己的學習行動負責，所以應該要每天都要持續進行，以及隨時隨地提醒自己，若會忘記進行行動，可以想一個方法記起來，例如寫在聯絡簿上面提醒自己，最後若是覺得學習行動太過困難，可根據目標進行調整。</p> <p>~本節結束~</p> | | | |
| 第十五週 | 主題第三做學習的小主人 單元三愛學我最行 | 2 | 綜-E-A2 探索學習方法，培養思考能力與自律負責的態度，並透過體驗與實踐解決日常生活問題。 | 1b-II-1 選擇合宜的學習方法，落實學習行動。 | Ab-II-1 有效的學習方法。 Ab-II-2 學習行動。 | 3-1 能訂定適合自己的學習行動，並按時完成行動。 3-2 能調整學習行動，讓自己更能達成學習目標。 3-3 能將學習過程與學習心得與同儕分享。 | <p>單元三愛學我最行</p> <p><活動 2>學習再進化</p> <p>一、教師提問：目前同學進行的學習行動都順利嗎？有沒有哪些行動無法做到？</p> <p>二、引導思考：為什麼有些行動無法達成？是有什麼樣的原因導致這樣的狀況呢？</p> <p>學生擬答：我覺得我的行動太過困難，做起來很挫折、我覺得我的行動需要花太多的時間，無法每天進行。</p> <p>三、教師說明：那怎麼調整你覺得最好呢？可以有以下的方法：（一）調整練習的次數</p> <p>（二）可以詢問學習教練怎麼調整</p> <p>（三）時間規畫。學習行動對於達成目標是非常重要的，因為練習太少，就無法精熟。所以調整行動讓自己更可以達到目標。</p> <p>學生擬答：將學習行動做調整後，可能會讓我更可以達成目標。</p> <p>四、教師總結：學習行動是決定學習目標是否可以達成的重要因素。學習行動不是</p> | <p>(一)形成性評量 實作評量 檔案評量 學生自我評量</p> <p>(二)總結性評量</p> | <p>【生涯規劃教育】</p> <p>涯 E1 了解個人的自我概念。</p> <p>涯 E4 認識自己的特質與興趣。</p> | |

| | | | | | | | | | | |
|------|-------------------------|---|--|---------------------------|-----------------------------------|--|--|--|--|--|
| | | | | | | | 訂了就不能改，但是改成過於簡單也不行，時時刻刻要檢視自己的學習行動是否可以幫助自己達成目標，給予自己多一點點的挑戰，一定可以達成目標的！ ~本節結束~ | | | |
| 第十六週 | 主題第三做學習的小主人 單元三愛學我最行 | 2 | 綜-E-A2 探索學習方法，培養思考能力與自律負責的態度，並透過體驗與實踐解決日常生活問題。 | 1b-II-1 選擇合宜的學習方法，落實學習行動。 | Ab-II-1 有效的學習方法。 Ab-II-2 學習行動。 | 3-1 能訂定適合自己的學習行動，並按時完成行動。 3-2 能調整學習行動，讓自己更能達成學習目標。 3-3 能將學習過程與學習心得與同儕分享。 | 單元三愛學我最行 <活動 3>精彩學習齊分享 一、教師提問：在訂立學習目標的過程中，你想了些什麼？你的學習目標是什麼？你找到的學習教練有哪些？提供了什麼學習上的幫助以及哪些學習方法？以及你的學習行動有哪些來幫助你達成學習目標。 二、引導思考：在學習的過程當中哪一個部分是讓你印象最深刻的？ 學生擬答：我的目標一開始訂得太大了，不太適合我、我查詢到適合我的學習方法，所以搭配學習行動很快就達成我的學習目標。 三、教師說明：學習不一定都是很順利的，需要在過程中不斷的學會調整，但也需要透過持續的學習行動，才能有效的達成目標。 四、教師總結：每個人的學習過程不太一樣，找尋到自己適合的學習方法，透過不斷且持續的學習行動，才有可能達成自己訂下的目標。但也要考慮自己的年紀以及時間，找到自己適合的學習目標，持續漸進，才能讓自己樂於學習並有成就感。 ~本節結束~ 單元三愛學我最行 <活動 3>精彩學習齊分享 一、教師提問：經過了一段時間的學習，同學們是否有學到新的技能？還是說把原本比較不擅長的，變成更擅長的？目標設定是什麼？有按照自己的計畫和行動在進行嗎？尋找的教練幫助您什麼？目標達成後是否非常有成就感，對自己的生活產生了什麼幫助和影響？ | (一)形成性評量 實作評量 檔案評量 學生自我評量 (二)總結性評量 | 【生涯規劃教育】 涯 E1 了解個人的自我概念。 涯 E4 認識自己的特質與興趣。 | |

| | | | | | | | | | | |
|------|------------------------|---|--|---------------------------------------|---|-------------------------------------|--|-------------------------------|--|--|
| | | | | | | | <p>二、引導思考：在過程中是否有碰到什麼問題？如何解決及尋求幫忙呢？</p> <p>學生擬答：我在進行行動的時候，有的時候會覺得很想休息，所以想要放棄，但媽媽還是持續鼓勵我、我找到了很棒的教練，他提供了我非常棒的建議，讓我可以持續我的行動、雖然我有調整了我的學習行動，但我覺得幫助很大，讓我更快可以達成目標。</p> <p>三、教師說明：依照你自己學習過程，給自己個分數，看看你獲得星星有幾個呢？</p> <p>學生擬答：我訂立了一個很棒的目標、我用了很棒的方式來記錄我的學習行動。</p> <p>四、教師總結：學習不只是訂立目標，而是訂完目標後，找尋學習方法，加入適當學習行動，給自己一點點的挑戰，並鼓勵自己，相信自己，才能達成目標。利用這樣的方法設定其他學習目標，找尋學習方法及訂定行動策略，養成學習習慣後，一定幫助你在不同的學習道路上更加順利。</p> <p>~本節結束~</p> | | | |
| 第十七週 | 主題第四啟動安全密碼 單元一危險糾察員 | 2 | 綜-E-A2 探索學習方法，培養思考能力與自律負責的態度，並透過體驗與實踐解決日常生活問題。 | 3a-II-1 覺察生活中潛藏危機的情境，提出並演練減低或避免危險的方法。 | Ca-II-1 生活周遭潛藏危機的情境。 Ca-II-2 生活周遭危機情境的辨識方法。 Ca-II-3 生活周遭潛藏危機的處理與演練。 | 透過觀察、調查生活中常見的危機情境，依危機類別歸納辨識方法與處理方式。 | <p>單元一危險糾察員</p> <ol style="list-style-type: none"> 帶領學生透過課本的圖例，在小組中自由討論校園中容易發生危險的地方，亦可分享自己的在校園中遇到危險的經驗。 討論在校園中發生危險的原因，並進行危險事件的分類(區分環境因素與人為因素引起)！ 進行發表。 <p>~本節結束~</p> <p>單元一危險糾察員</p> <p><活動 1>安全偵測器</p> <ol style="list-style-type: none"> 引導學生透過感官來分辨與感知危險，並可進行接龍等競賽方式，讓學生發表用感官感知危險的實例。 先請學生發表除感官外，可收集危險訊息的方式。 | 高層次紙筆評量。 實作與口語評量。 檔案評量。 | <p>【家庭教育】</p> <p>家 E13 熟悉與家庭生活相關的社區資源。</p> <p>【安全教育】</p> <p>安 E1 了解安全教育。</p> <p>安 E2 了解危機與安全。</p> <p>安 E3 知道常見事故傷害。</p> <p>安 E4 探討日常生活應該注意的安全。</p> <p>安 E5 了解日常危害安全的事件。</p> <p>【防災教育】</p> <p>防 E5 不同災害發生時的適當避難行為。</p> | |

| | | | | | | | | | | |
|------|-------------------------|---|--|---------------------------------------|---|-------------------------------------|--|-------------------------------|---|--|
| | | | | | | | 3. 教師發下或撥放事先準備的資料，讓學生透過閱讀、聆聽、觀看訊息等方式，摘取得到的訊息，以訓練學生感知的能力。 4. 可請學生發表除了課本上的例子，是否還有其他蒐集危險訊息的方式，亦可發表自己獲取訊息的過程與經驗。 ~本節結束~ | | | |
| 第十八週 | 主題第四啟動安全密碼 單元二收服危險魔王 | 2 | 綜-E-A2 探索學習方法，培養思考能力與自律負責的態度，並透過體驗與實踐解決日常生活問題。 | 3a-II-1 覺察生活中潛藏危機的情境，提出並演練減低或避免危險的方法。 | Ca-II-1 生活周遭潛藏危機的情境。 Ca-II-2 生活周遭危機情境的辨識方法。 Ca-II-3 生活周遭潛藏危機的處理與演練。 | 透過觀察、調查生活中常見的危機情境，依危機類別歸納辨識方法與處理方式。 | 單元二收服危險魔王 <活動 1>危險偵查員 1. 請學生分組思考家中可能發生的危險，並派人上臺報告。 2. 教師先不進行整理與分類，讓學生討論與思考自己想呈現的整理方式。 3. 請學生上臺分享。 4. 教師總結各種多元的分類與整理方式，並予以肯定。 5. 鼓勵學生相互觀摩學習，並再次修正自己整理資料的方式。 ~本節結束~ | 高層次紙筆評量。 實作與口語評量。 檔案評量。 | 【家庭教育】 家 E13 熟悉與家庭生活相關的社區資源。 【安全教育】 安 E1 了解安全教育。 安 E2 了解危機與安全。 安 E3 知道常見事故傷害。 安 E4 探討日常生活應該注意的安全。 安 E5 了解日常危害安全的事件。 【防災教育】 防 E5 不同災害發生時的適當避難行為。 | |
| 第十九週 | 主題第四啟動安全密碼 單元二收服危險魔王 | 2 | 綜-E-A2 探索學習方法，培養思考能力與自律負責的態度，並透過體驗與實踐解決日常生活問題。 | 3a-II-1 覺察生活中潛藏危機的情境，提出並演練減低或避免危險的方法。 | Ca-II-1 生活周遭潛藏危機的情境。 Ca-II-2 生活周遭危機情境的辨識方法。 Ca-II-3 生活周遭潛藏危機的處理與演練。 | 透過觀察、調查生活中常見的危機情境，依危機類別歸納辨識方法與處理方式。 | 單元二收服危險魔王（續上節） <活動 1>危險偵查員 1. 從日常生活中常用的表格來介紹 T 形圖，並說明 T 形圖基本寫法。 2. 透過上一節課討論的資料，練習整理成 T 形圖，了解各欄位應該置放的内容。 3. 透過對全班的分享，共同確認與釐清學生對於 T 形圖的概念。 4. 針對容易發生危險事件的相同點討論，就危險發生的原因進行分析與歸納，並提醒與引導孩子不好的習慣以及設備的老舊等原因是潛在的危險。 ~本節結束~ | 高層次紙筆評量。 實作與口語評量。 檔案評量。 | 【家庭教育】 家 E13 熟悉與家庭生活相關的社區資源。 【安全教育】 安 E1 了解安全教育。 安 E2 了解危機與安全。 安 E3 知道常見事故傷害。 安 E4 探討日常生活應該注意的安全。 | |

| | | | | | | | | |
|------|-------------------------------------|---|---|---|--|--|---|---|
| | | | | | | <p>單元二收服危險魔王</p> <p><活動 2>安全行動祕笈</p> <ol style="list-style-type: none"> 1. 介紹雙 T 圖的由來:顧名思義就是有兩個 T, 並進一步介紹雙 T 圖的格式。 2. 依據上節課討論分析的 T 圖繼續新增表格。 3. 全班進行分組, 可以細分客廳、廚房、浴室……幾組, 讓學生進行小組討論與共作。 4. 各組完成海報並張貼在黑板, 全班共同討論與分享, 教師在旁引導並適時釐清概念。 5. 將共同整理的結果填寫到課本雙 T 圖格內。 6. 討論比較 T 圖和自己以往整理資料的方法之優缺點。 7. 教師協助歸納預防危險的行動策略。 <p>~本節結束~</p> | | <p>安 E5 了解日常危害安全的事件。</p> <p>【防災教育】</p> <p>防 E5 不同災害發生時的適當避難行為。</p> |
| 第二十週 | <p>主題第四啟動安全密碼</p> <p>單元三守護安全我最行</p> | 2 | <p>綜-E-A2 探索學習方法, 培養思考能力與自律負責的態度, 並透過體驗與實踐解決日常生活問題。</p> | <p>3a-II-1 覺察生活中潛藏危機的情境, 提出並演練減低或避免危險的方法。</p> | <p>Ca-II-1 生活周遭潛藏危機的情境。</p> <p>Ca-II-2 生活周遭危機情境的辨識方法。</p> <p>Ca-II-3 生活周遭潛藏危機的處理與演練。</p> | <p>透過觀察、調查生活中常見的危機情境, 依危機類別歸納辨識方法與處理方式。</p> <p>單元三守護安全我最行</p> <p><活動 1>社區安全大健檢</p> <ol style="list-style-type: none"> 1. 事先進行社區大健檢的分組、任務分配與行前說明, 並讓學生事先討論自己想記錄的方式, 叮嚀學生紀錄踏查時需要之工具。 2. 定點停留並提醒學生可以觀察的方向: 人的行為、物件、地點……。 3. 回校整理並分組上台分享報告。 4. 張貼並統整各組的資料(社區內可能發生的危險、可能的成因、因應的預防之道)讓學生進行同儕的觀摩學習。 <p>~本節結束~</p> <p>單元三守護安全我最行</p> <p><活動 1>社區安全大健檢</p> <ol style="list-style-type: none"> 1. 複習回顧從主題四開始的課程, 並在黑板揭示: (1) 分辨危險情境 (2) 思考可能發生的危險 (3) 行動 (4) 演練 | <p>高層次紙筆評量。</p> <p>實作與口語評量。</p> <p>檔案評量。</p> <p>【家庭教育】</p> <p>家 E13 熟悉與家庭生活相關的社區資源。</p> <p>【安全教育】</p> <p>安 E1 了解安全教育。</p> <p>安 E2 了解危機與安全。</p> <p>安 E3 知道常見事故傷害。</p> <p>安 E4 探討日常生活應該注意的安全。</p> <p>安 E5 了解日常危害安全的事件。</p> <p>【防災教育】</p> <p>防 E5 不同災害發生時的適當避難行為。</p> | |

| | | | | | | | | | | |
|-------|--------------------------|---|--|---------------------------------------|---|-------------------------------------|--|-------------------------------|--|--|
| | | | | | | | <p>2. 揭示或討論演練的危險情境，進行分組討論並按步驟記錄下來。</p> <p>3. 角色分配進行演練。</p> <p>4. 上臺演練。</p> <p>5. 臺下同學回饋分享與建議。</p> <p>6. 教師歸納統整。</p> <p>~本節結束~</p> <p>單元三守護安全我最行</p> <p><活動 2>安全演練我最行</p> <p>1. 可先進行半節課全班討論與分享要如何執行。</p> <p>2. 預告學生實踐預防危險的方法於生活中，並提醒記錄過程與成果。</p> <p>3. 一週後，請學生於小組內或全班面前分享實施過程與心得。</p> <p>4. 共同討論同學遇到的困難：一起思考可以解決的策略！</p> <p>5. 教師協助歸納。</p> <p>~本節結束~</p> | | | |
| 第二十一週 | 主題第四啟動安全密碼 單元三守護安全我最行 | 2 | 綜-E-A2 探索學習方法，培養思考能力與自律負責的態度，並透過體驗與實踐解決日常生活問題。 | 3a-II-1 覺察生活中潛藏危機的情境，提出並演練減低或避免危險的方法。 | Ca-II-1 生活周遭潛藏危機的情境。 Ca-II-2 生活周遭危機情境的辨識方法。 Ca-II-3 生活周遭潛藏危機的處理與演練。 | 透過觀察、調查生活中常見的危機情境，依危機類別歸納辨識方法與處理方式。 | <p>單元三守護安全我最行（續上節）</p> <p><活動 2>安全演練我最行</p> <p>1. 全班分配可能遇到的危險情境（地點涵蓋學校、住家、社區）。</p> <p>2. 小組內分享自己遇到危險時尋求協助的方式，寫下後和小組同學討論。</p> <p>3. 組內挑選出覺得很棒的 2 個點子和全班分享。</p> <p>4. 教師總結並提醒學生可以將別人的好方法記下。</p> <p>5. 各組討論發現別人遇到危險時，可以幫助他的方式，寫下並發表。</p> <p>6. 教師協助歸納並叮嚀學生牢記應用。</p> <p>~本節結束~</p> <p>單元三守護安全我最行</p> <p><活動 3>我是安全小天使</p> <p>1. 進行家庭安全大健檢與發現問題後，小組內分享自己實際的改善行動（是否成功？成功的原</p> | 高層次紙筆評量。 實作與口語評量。 檔案評量。 | <p>【家庭教育】</p> <p>家 E13 熟悉與家庭生活相關的社區資源。</p> <p>【安全教育】</p> <p>安 E1 了解安全教育。</p> <p>安 E2 了解危機與安全。</p> <p>安 E3 知道常見事故傷害。</p> <p>安 E4 探討日常生活應該注意的安全。</p> <p>安 E5 了解日常危害安全的事件。</p> <p>【防災教育】</p> <p>防 E5 不同災害發生時的適當避難行為。</p> | |

| | | | | | | | | | |
|--|--|--|--|--|--|--|--|--|--|
| | | | | | | | <p>因？為什麼失敗了呢？）</p> <p>2. 組內進行分享與回饋，針對改善行動進行檢討與修正。</p> <p>3. 各組選擇一則適合的範例上臺發表，其餘的範例將以書面呈現，張貼在布告欄供參考。</p> <p>4. 其他組與教師給予回饋與建議。</p> <p>5. 鼓勵學生回家再進行改善行動，並記錄在聯絡簿小日記或學習單內與同儕分享。</p> <p>~本節結束~</p> <p>單元三守護安全我最行（續上節）</p> <p><活動 3>我是安全小天使</p> <p>1. 進行社區安全大健檢與發現問題後，小組內分享自己實際的改善行動（是否成功？成功的原</p> <p>因？為什麼失敗了呢？）</p> <p>2. 組內進行分享與回饋，針對改善行動進行檢討與修正。</p> <p>3. 各組選擇一則適合的範例上臺發表，其餘的範例將以書面呈現，張貼在布告欄供參考。</p> <p>4. 其他組與教師給予回饋與建議。</p> <p>5. 鼓勵學生回家再進行改善行動，並記錄在聯絡簿小日記或學習單內與同儕分享。</p> <p>6. 成果發表與同儕間的口頭回饋。</p> <p>7. 教師總結與鼓勵。</p> <p>~本節結束~</p> | | |
|--|--|--|--|--|--|--|--|--|--|

第二學期

| 教材版本 | | 綜合版第三冊 翰林版國小綜合 3 下教材 | | | 教學節數 | | 每週(2)節，本學期共(40)節 | | |
|------|------|--|------|------|------|------|------------------|------|---------|
| 課程目標 | | <p>1. 讓兒童了解日常生活中所需的生活技能，透過體驗覺察自己在生活技能的不足之處，並透過增能計畫增進自身的生活技能。</p> <p>2. 讓兒童了解良好的生活習慣需運用到生活技能和禮儀，進而檢視、察覺，發現自己生活習慣的問題，討論並訂定改進計畫。透過執行行動方案，以培養良好的生活習慣，並將個人生活所需的技能應用在日常生活中，表現合宜的禮儀及態度。</p> <p>3. 讓兒童了解社區機構的實際使用方法，並能結合生活需求活用社區機構資源，進而透過實際體驗養成兒童樂於使用社區機構資源的意願。</p> <p>4. 讓兒童了解空間的妥善運用，可以減低危險的發生；進一步藉由圖片分享與討論，讓兒童辨識各種危險情境，並演練自我保護的方法，以達到自我保護的目的，增進安全的生活。</p> | | | | | | | |
| 教學進度 | 單元名稱 | 節數 | 學習領域 | 學習重點 | 學習目標 | 教學重點 | 評量方式 | 議題融入 | 跨領域統整規劃 |

| 週次 | | | 核心素養 | 學習表現 | 學習內容 | | | | (無則免) | |
|-----|--------------------------|---|--|---|--|-------------------------------------|--|---------|--|--|
| 第一週 | 主題一找興趣，樂學習 單元1生活興趣蒐集員 | 2 | 綜-E-A1 認識個人特質，初探生涯發展，覺察生命變化歷程，激發潛能，促進身心健全發展。 | 2b-II-1 體會團隊合作的意義，並能關懷團隊的成員。 2b-II-2 參加團體活動，遵守紀律、重視榮譽感，並展現負責的態度。 | Bb-II-1 團隊合作的意義與重要性。 Bb-II-2 關懷團隊成員的行動。 Bb-II-3 團體活動的參與態度。 | 1-1 參與團隊活動，體會團隊合作意義。 1-2 關懷團隊成員。 | 單元一最佳拍檔 <活動 1>讓我們玩在一起 一、引起動機 1. 分享低年級交友的正向經驗，看見「一起玩」、「一起想辦法解決問題」、「一起學習」等催化友誼的元素。 2. 邀請學生「起身一起玩」來化解陌生的感受。 二、讓我們玩在一起 1. 教師藉由課本插圖作為引導，分享不同團體遊戲的玩法，吸引學生提出自己想玩的團體遊戲。 2. 引導思考「要玩什麼？」 ●適合全班一起嗎？ ●空間場地合適嗎？ ●可以立刻玩嗎？ ●玩一次的時間大約要多久？ ●需要準備道具嗎？ 3. 討論決定方式，教師針對未被選到的遊戲示範正向回饋，例如：其他的遊戲都很精彩，未來有更多的時間和更合適的場地等) 4. 進行遊戲規則說明。 5. 引導思考「怎樣玩才安全？」 甲、遊戲過程哪部分比較危險？ 乙、進行遊戲的地點有沒有容易受傷的地方？ 丙、過程中要如何照顧彼此的安全呢？ 6. 分組並訂定小組共同目標後，開始第一次遊戲。 7. 遊戲結束後，教師帶領學生探討活動過程中，有哪些印象深刻的地方？ 8. 進一步讓學生反思自己在活動中做了些什麼，如果調整了哪些地方可以讓活動更順利？ ~本節結束~ <活動 1>讓我們玩在一起（續上節） 三、體驗反思再行動 | 實作與口語評量 | 【品德教育】 品 E2 自尊尊人與自愛愛人。 品 E3 溝通合作與和諧人際關係。 | |

| | | | | | | | | | | |
|-----|-----|------------------------------|---|--|--|--|--|--|---------|--|
| | | | | | | | <p>1. 針對上節課進行的團體遊戲進行「如果再來一次, 怎樣做可以更好」的小組討論。</p> <p>2. 教師透過課本範例「曼陀羅思考工具」引導。</p> <ul style="list-style-type: none"> ● 詢問伙伴的想法。 ● 關心別人的感受。 <p>3. 針對遊戲引導反思如下：</p> <ul style="list-style-type: none"> ● 剛才的活動中, 你們遇到哪些問題? 又怎麼解決? ● 大家在完成任務時, 有哪些遵守規則的表現? ● 回想一下, 共同目標是什麼? 再做一次活動, 你會怎麼做? <p>4. 藉由上述引導反思後的修正方法與體悟, 持續運用「體驗-省思-實踐」不斷進行修正。</p> <p>5. 最後引導思考如下</p> <ul style="list-style-type: none"> ● 遊戲為什麼要有規則? ● 成功或失敗的原因是什麼? ● 在修正的過程中你看見哪些變化? <p>四、教師進行回饋與統整。</p> <p>~本節結束~</p> | | | |
| 第二週 | 第二週 | 主題一 加入幸福新班 單元一 最佳拍檔 | 2 | 綜-E-C2 理解他人感受, 樂於與人互動, 學習尊重他人, 增進人際關係, 與團隊成員合作達成團體目標。 | 2b-II-1 體會團隊合作的意義, 並能關懷團隊的成員。 2b-II-2 參加團體活動, 遵守紀律、重視榮譽感, 並展現負責的態度。 | Bb-II-1 團隊合作的意義與重要性。 Bb-II-2 關懷團隊成員的行動。 Bb-II-3 團體活動的參與態度。 | 1-1 參與團隊活動, 體會團隊合作意義。 1-2 關懷團隊成員。 | 單元一最佳拍檔 <活動 2>心情交流板 一、引起動機 1. 藉由一起玩遊戲的團體動力, 找到適合形容小組默契的語詞。 2. 以呼口號的方式 (例如: 第二組、第二組, 快樂合作無人阻……) 展現小組特色。 3. 以小組方式圍坐, 一起回想遊戲中曾受到同組伙伴哪些幫助與關懷, 引導思考如下: | 實作與口語評量 | |

| | | | | | | | | | | |
|-----|-----|-----------------------------|---|-------------------------------|---------------------|--|--|--|---------|--|
| | | | | | | | | <p>●過程中曾接受了哪些幫助或關懷？當時的感受是什麼？</p> <p>●有哪些人曾對自己伸出援手或給予關懷呢？</p> <p>~本節結束~</p> <p>二、表達感受</p> <p>1. 教師引導學生表達自己在遊戲中的感受，並且討論在活動過程中，是否注意到其他同伴的感受是什麼？</p> <p>2. 下一次活動的時候，可以做些什麼來兼顧同伴的感受呢？</p> <p><活動 2>心情交流板 (續上節)</p> <p>三、落實關懷</p> <p>1. 學生了解關懷團隊伙伴的重要性後，要更深入引導學生將此落實於日常生活之中。</p> <p>2. 課本舉三個範例讓學生思考，藉由在活動中學到的關懷他人的方式，可以如何融入於日常生活中，並進一步展現其榮譽感。</p> <p>3. 小組上台分享。</p> <p>四、教師進行回饋與統整，將學習經驗類化到自己的班級中。</p> | | |
| 第三週 | 第三週 | 主題一 加入幸福新班 單元二 我們想 | 2 | 綜-E-C2 理解他人感受，樂於與人互動，學習尊重他 | 2b-II-1 體會團隊合作的意義，並 | Bb-II-1 團隊合作的意義與重要性。 Bb-II-2 關懷團隊成員的行動。 Bb-II-3 團體活動的參與態度。 | 2-1 遵守團隊紀律並展現負責態度。 2-2 能傾聽並尊重團隊夥伴不同的想法。 2-3 能參與團隊行動完成團體目標。 | 單元二我們想要的班級 <活動 1>我們這一班 一、引起動機 | 實作與口語評量 | |

| | | | | | | | | | | |
|-----|-----|-----------------------------|---|-----------------------------------|--|--|--|---|---------|--|
| | | 要的班級 | | 人，增進人際關係，與團隊成員合作達成團體目標。 | 能關懷團隊的成員。 2b-II-2 參加團體活動，遵守紀律、重視榮譽感，並展現負責的態度。 | | | 銜接上節課已形成的小組團體動力，運用課本插圖進一步引導學生思考對接下來 2 年同班生活的期待。 二、我們這一班 1. 各組發下海報紙，以小組方式討論想像「我們想要的班級樣貌」並用畫或寫的方式呈現出來，引導思考如下： ●班上同學有哪些特色？哪些好的表現或共同的興趣喜好？ ●期待班上同學能表現出怎樣好的行為或樣貌？為什麼？ 2. 各組發表小組討論的班級樣貌。 3. 教師先帶領分組討論分享後反思如下： ●在大家討論過程中，自己提出哪些建議？ ●大家提出的想法很多，你們是如何整合？ ●當你的意見跟別人不一樣的時候，你會怎麼做？ 4. 後將各組的班級圖像海報共同張貼於黑板，協助全班共同歸納整理出班級圖像。 ~本節結束~ | | |
| 第四週 | 第四週 | 主題一 加入幸福新班 單元二 我們想 | 2 | 綜-E-C2 理解他人感受，樂於與人互動，學習尊重他人，增進 | 2b-II-1 體會團隊合作的意義，並 | Bb-II-1 團隊合作的意義與重要性。 Bb-II-2 關懷團隊成員的行動。 Bb-II-3 團體活動的參與態度。 | 2-1 遵守團隊紀律並展現負責態度。 2-2 能傾聽並尊重團隊夥伴不同的想法。 2-3 能參與團隊行動完成團體目標。 | 單元二我們想要的班級 <活動 1>我們這一班 (續上節) | 實作與口語評量 | |

| | | | | | | | | | |
|-----|-----|---------------------------------|---|--|---|--|--|--|---------|
| | | 要的班級 | | 人際關係，與團隊成員合作達成團體目標。 | 能關懷團隊的成員。 2b-II-2 參加團體活動，遵守紀律、重視榮譽感，並展現負責的態度。 | | | <p>三、班級行動祕笈</p> <p>1. 全班依據「班級圖像」，運用合適的思考工具，先進行集思廣益，引導思考如下：</p> <ul style="list-style-type: none"> ●我們的共同目標是什麼？ ●要怎麼做才能達成這個目標？ <p>2. 彙整多元的想法後，整理成班級的行動祕笈，並引導思考如下：</p> <ul style="list-style-type: none"> ●在朝向班級圖像的行動祕笈實踐過程中自己的「任務」是什麼？ ●要如何讓自己能負起任務的責任呢？ <p>四、班級形象企畫師</p> <p>1. 參考課本並觀察教室空間、物品及可用的資源，以「班級形象企畫師」將班級圖像及行動祕笈成為班級情境。</p> <p>2. 規畫分工進行各組專案討論，提出專案工作執行表並進行準備工作。</p> <p>~本節結束~</p> | |
| 第五週 | 第五週 | 主題一 加入幸福新班 單元二 我們想要的班級 | 2 | 綜-E-C2 理解他人感受，樂於與人互動，學習尊重他人，增進人際關係，與團隊成員合作達成團體目標。 | 2b-II-1 體會團隊合作的意義，並能關懷團隊的成員。 2b-II-2 參加團體活動，遵守紀律、重視榮譽感，並展現負責的態度。 | Bb-II-1 團隊合作的意義與重要性。 Bb-II-2 關懷團隊成員的行動。 Bb-II-3 團體活動的參與態度。 | 2-1 遵守團隊紀律並展現負責態度。 2-2 能傾聽並尊重團隊夥伴不同的想法。 2-3 能參與團隊行動完成團體目標。 | 單元二我們想要的班級 <活動 1>我們這一班(續上節) 3. 依據分工進行各專案執行，完成班級情境布置。 | 實作與口語評量 |

| | | | | | | | | | |
|--|--|--|--|--|--|--|--|--|--|
| | | | | | | | | <p>4. 教師協助各組處理方案執行困難及執行修正討論。</p> <p>五、教師進行回饋與統整。</p> <p>1. 針對本單元引導思考如下：</p> <ul style="list-style-type: none"> ● 在執行任務的過程中，小組有哪些合作的表現？ ● 你對自己在執行班級任務的「責任」表現，給自己幾分（1-5分）？為什麼？ ● 執行班級任務的過程中，班上表現最棒的地方有哪些？這些表現給你什麼樣的感受？ ● 以後參加團體活動時，你覺得自己可以怎麼做，讓團體活動進行更順利？ <p>2. 討論未能完成的情境布置後續規畫方案。</p> <p>3. 參考課本頁面，請學生透過三步驟進行自我檢核。</p> <ul style="list-style-type: none"> ● 步驟一：我能在團體遊戲中學會如何和伙伴們合作 ● 步驟二：我能先思考再行動，瞭解合作的好方法。 ● 步驟三：我能從參與團體活動的過程中，透過具體的關懷行動表達我的友誼。 <p>~本節結束~</p> | |
|--|--|--|--|--|--|--|--|--|--|

| | | | | | | | | | | |
|------------|------------------------------------|----------|---|-----------------------------------|--|--|--|-------------|--|--|
| <p>第六週</p> | <p>主題第二管理情緒 精靈 單元一認識情緒</p> | <p>2</p> | <p>綜-E-A1 認識個人特質，初探生涯發展，覺察生命變化歷程，激發潛能，促進身心健全發展。</p> | <p>1d-II-1 覺察情緒的變化，培養正向思考的態度。</p> | <p>Aa-II-3 自我探索的想法與感受。 Ad-II-1 情緒的辨識與調適。</p> | <p>1. 學會用正確情緒語詞表達情緒。 2. 能從分享生活事件，認識自己及他人的情緒。 3. 能分辨情緒讓自己感受舒服或不舒服。 4. 能透過情緒溫度計表達情緒強度。</p> | <p>單元一認識情緒 <活動一>情緒觀測站 一、課程介紹 1. 課程一開始，教師說明這個單元我們一起來認識各種情緒，我們無論在家、學校，或是任何地方，都會有不同的情緒產生，讓我們一起來認識它們，學習用正確情緒語詞表達，學習如何為情緒找到出口，並為情緒找到適當的表達方式。 2. 請同學觀察 6 個臉譜的表情。 3. 猜猜看圖中的臉譜分別是什麼情緒？什麼時候我會有這些情緒或表情？ 4. 請小朋友自由發表生活中的經驗，小朋友分享時，教師可以用 6W 問句，引導學生說說發生這個情緒的時間、地點、對象、經過、原因、情緒、行為反應、影響、感想。 5. 小朋友發表後，教師以同理心回應：簡述學生的經驗，並說出學生可能的情緒感受。</p> <p>單元一認識情緒 <活動 1>情緒觀測站 一、認識我們的情緒 1. 教師說明課本上不同情緒語詞的意思，邀請學生分享生活經驗，若是學生無法分享則由教師舉例，加以解釋每個情緒的表情、動作、可能發生的情境。 2. 請學生小組討論，逐一分享每個情緒的經驗，分享時著重於自身的經驗，尤其是發生的情境、對象。 3. 小組輪流發表個情緒語詞的生活經驗，教師鼓勵學生用表演的方式表達，學生演出時教師引導其他學生觀察，發表學生的表情、動作、語調。 4. 教師接納學生分享的情緒經驗，不批判，若相近情緒語詞，學生用詞混淆，教師加以說明及澄清。</p> <p>二、生活中的情緒</p> | <p>自我評量</p> | <p>【生命教育】 生 E3 理解人是會思考、有情緒、能進行自主決定的個體。 生 E7 發展設身處地、感同身受的同理心及主動去愛的的能力，察覺自己從他者接受的各種幫助，培養感恩之心。</p> | |
|------------|------------------------------------|----------|---|-----------------------------------|--|--|--|-------------|--|--|

| | | | | | | | | | |
|-----|---------------------------|---|--|----------------------------|--|---|--|------|--|
| | | | | | | | <p>1. 教師將班上學生分成 5 組(實際狀況可依班級人數調整)，教師引導學生觀察課本上的照片。</p> <p>2. 小組討論每張照片發生的人物、時間、地點、事件經過、可能的原因、可能的情緒。</p> <p>3. 小組輪流以表演，或口頭報告方式分享照片的情境。</p> <p>4. 每組表演後，同學提問、回饋。</p> <p>5. 教師歸納：</p> <p>(1)從這兩頁照片的討論及各組表演，我們知道情緒是受情境中的人物、事件經過、甚至是每個人的想法所影響。</p> <p>(2)針對各組分組討論及表演的學習狀況給予口頭回饋及鼓勵。</p> <p>6. 教師提問：課本照片中的這些情況，是不是跟自己有相似，也有不同的地方？</p> <p>7. 小組分享自己的經驗，哪幾張照片是類似的經驗？哪幾張照片是不同的經驗？</p> <p>8. 教師從學生分享經驗中歸納：和同學討論，並且分享自己經驗後，是不是發現每個人的情緒反應都不一樣？</p> <p>三、情緒比一比</p> <p>1. 老師一次邀請一位小朋友自願上臺，選一張情緒卡，並向其他學生說出這個情緒的經驗，或是模仿這個情緒可能的動作、表情，及說話語氣。</p> <p>2. 其他學生猜一猜臺上同學比的是什麼情緒。</p> | | |
| 第七週 | 主題第二管理情緒 精靈 單元一認識情緒 | 2 | 綜-E-A1 認識個人特質，初探生涯發展，覺察生命變化歷程，激發潛能，促進身心健全發展。 | 1d-II-1 覺察情緒的變化，培養正向思考的態度。 | Aa-II-3 自我探索的想法與感受。 Ad-II-1 情緒的辨識與調適。 | <p>1. 學會用正確情緒語詞表達情緒。</p> <p>2. 能從分享生活事件，認識自己及他人的情緒。</p> <p>3. 能分辨情緒讓自己感受舒服或不舒服。</p> <p>4. 能透過情緒溫度計表達情緒強度。</p> | <p>四、生活中的情緒</p> <p>1. 教師說明：情緒的產生都與生活事件緊密相關，課本第 30 頁是一個小朋友的情緒日記，一起來看看日記中的小朋友發生什麼事情？</p> <p>2. 教師提問：</p> <p>(1)故事主角發生什麼事情？他的情緒有什麼變化？為什麼？</p> <p>(2) 故事主角把日記中的事情告訴他的朋友後，為什麼他們有不一樣的反應？</p> <p>(3)如果自己的朋友籃球打得比較好，跟這樣的朋友去打球時，會有什麼心情？</p> | 自我評量 | <p>【生命教育】</p> <p>生 E3 理解人是會思考、有情緒、能進行自主決定的個體。</p> <p>生 E7 發展設身處地、感同身受的同理心及主動去愛的的能力，察覺自己從他者接受的各種幫助，培養感恩之心。</p> |

| | | | | | | | | |
|--|--|--|--|--|--|---|--|--|
| | | | | | | <p>3. 教師歸納：我們因為發生不同的事情，所以出現不同的情緒反應，即使遇到相同的事情，不同的人也會有不同的情緒反應！</p> <p>五、情緒日記</p> <p>1. 教師說明情緒日記的書寫方式：認識各種情緒後，我們開始練習從生活事件中發覺自己的情緒，把自己發生的事情和當時的情緒記錄在小本子或是聯絡簿上。</p> <p>2. 教師可以根據班級學生的整體狀況及班級經營需求，決定情緒日記書寫的方式。情緒日記是學生學習表達及記錄情緒的方式，與語文領域造句練習、作文練習應有所區隔，故教師宜鼓勵學生撰寫親身的生活經驗及感受，不要過度著重錯別字之訂正，及文句之通順。</p> <p>~本節結束~</p> <p>情緒感測器</p> <p>1. 教師說明，小朋友了解情緒有正、負向及強、弱後，我們一起學習用「情緒感測器」來幫助自己發現現在自己的情緒。現在老師手上有個情緒感測器(以教室中任何適合傳遞的物品代替，可以是球、鉛筆盒)它可以感應你現在的心情，如果是非常好就是10分，如果是非常不好是1分，你也可能感應到1-10中間的分數。</p> <p>2. 學生拿到象徵情緒感測器的物品後，回答自己的情緒感測器的分數。</p> <p>3. 教師提問：為什麼給「X分」，那是什麼心情？待學生回答完後，將象徵心情溫度的物品傳給隔壁的同學。</p> <p>情緒大發現</p> <p>1. 指導學生參考情緒日記，將過去兩週的情緒變化，記錄在下表。數一數，在這一週中，你的正向情緒、負向情緒各有幾個？</p> | | |
|--|--|--|--|--|--|---|--|--|

| | | | | | | | | | | |
|-----|--|---|--|--|--|---|---|------|--|--|
| | | | | | | | <p>2. 說說看，在過去一週發生什麼事，每一天的情緒是什麼？</p> <p>3. 小組討論：對於這個結果，你有什麼想法？你想改變它嗎？為什麼？</p> <p>4. 教師總結：情緒沒有所謂好壞，負向情緒多不見得是不好，而是受生活的事件所影響，但是如果太多的負向情緒，會讓我們感到不愉悅、不舒服，這時候就需要調整自己的情緒，讓負向情緒有個出口。我們一起在單元2學習調整情緒的方式。</p> <p>單元一認識情緒 <活動2>分辨情緒 一、情緒猜一猜</p> <p>1. 請同學上臺分享最近發生的一件事，讓其他同學猜一猜發表的同學可能的情緒是什麼？</p> <p>2. 在尊重學生隱私前提下，教師宜鼓勵學生自願分享。若回答的答案與分享同學的情緒不同時，教師帶領討論造成情緒的原因。</p> <p>3. 教師總結：情緒沒有所謂對與錯，每個人在生活中發生不同的事，所以有不同的情緒反應。同一件事對不同的人，也可能會有不同的情緒！</p> | | | |
| 第八週 | 主題第二管理情緒 精靈 單元一認識情緒、 單元二情緒的出口 | 2 | 綜-E-A1 認識個人特質， 初探生涯發展，覺察生命 變化歷程，激發潛能，促 進身心健全發展。 | 1d-II-1 覺察情緒 的變化， 培養正向 思考的態 度。 2a-II-1 覺察自己 的人際溝 通方式， 展現合宜 的互動與 溝通態 度和技巧。 | Aa-II-3 自 我探索的想 法與感受。 Ad-II-1 情 緒的辨識與 調適。 Ad-II-2 正 向思考的策 略。 | 1. 能覺察自己與他人情緒的變化。 2. 知道適合的情緒處理原則。 3. 能合理表達情緒。 4. 建立管理情緒的方法。 5. 創造正向的情緒經驗。 | <活動2>分辨情緒（續上節） 二、分辨情緒 1. 教師指導每位學生生活出現過哪些情緒呢？選出你曾經出現過的情緒卡，跟同學分享。這些情緒有哪些讓你感到愉悅的？哪些讓你感到不愉悅的？ 2. 教師在黑板畫出象限圖，並說明：情緒會帶給自己不同的感受，讓自己感覺愉悅的，稱為正向情緒，讓自己感覺不愉悅的，稱為負向情緒。而正、負向情緒，各有不同的強度，我們可以在情緒分布圖中放出每個情緒的位置，而每個人放的位置可能會因為自己的經驗和感受不同。 3. 請同學將情緒卡擺放在情緒分布圖，並說出你為什麼這樣擺放？完成後，看看別組擺的和自己那組是否完全一樣？ | 自我評量 | 【生命教育】 生 E3 理解人是會 思考、有情緒、能 進行自主決定的個 體。 生 E7 發展設身處 地、感同身受的同 理心及主動去愛的 能力，察覺自己從 他者接受的各種幫 助，培養感恩之 心。 | |

| | | | | | | | | |
|--|--|--|--|--|--|---|--|--|
| | | | | | | <p>4. 教師總結：情緒沒有所謂好壞，讓我感到不舒服的情緒，我們稱為負向情緒，我們希望這樣的情緒停下來；感到舒服的情緒稱為正向情緒，是我們希望繼續維持的情緒。</p> <p>~本節結束~</p> <p>單元一認識情緒</p> <p><活動 2>分辨情緒</p> <p>吹氣球，玩情緒</p> <p>1. 教師根據學生課本引導學生進行吹氣球活動。</p> <p>2. 教室提問：剛剛吹氣球的過程中，你的情緒是什麼？</p> <p>3. 教室在黑板上畫上情緒象限圖，請學生在情緒象限圖上黏上自己的名字(或是貼上自己的名字卡片)，代表自己現在的情緒狀態，並和小組同學討論自己為什麼這樣擺放？</p> <p>4. 教師帶領全班討論：同樣是吹氣球，為什麼大家體驗到的情緒及強度是不一樣的？</p> <p>5. 教師總結：剛剛我們一起進行吹氣球活動，但每個人有不同的情緒反應，同一件事對不同的人，因為大家過去的經驗不同、想法不同，所以會有不同的情緒！</p> <p>~本節結束~</p> <p>單元二、情緒的出口</p> <p><活動 1>情緒雲霄飛車</p> <p>故事時間：阿里不見了</p> <p>1. 請同學閱讀「阿里不見了」的漫畫故事。</p> <p>2. 請同學以故事接龍的方式，輪流說故事。</p> <p>3. 教師帶領同學觀察課本中人物的表情、動作，詢問學生每一位故事可能的情緒，並在板書寫下情緒的名稱。</p> <p>4. 聽完這個故事讓你想到了什麼？你的感想是什麼？有沒有類似的經驗想要分享。</p> | | |
|--|--|--|--|--|--|---|--|--|

| | | | | | | | | | | |
|-----|----------------------------|---|--|--|--|--|---|------|--|--|
| | | | | | | | <p>~本節結束~</p> <p>單元二情緒的出口</p> <p><活動 1>情緒雲霄飛車</p> <p>一、情緒雲霄飛車</p> <p>1. 配合課本，4-6 人一組共同討論。</p> <p>(1)阿里衝出教室後，他去了哪裡？做了哪些事情？</p> <p>(2)他的情緒分別是什麼？阿里的情緒變化就像坐雲霄飛車一樣，高高低低的，是什麼事讓情緒有這些變化？</p> <p>2. 小組討論</p> <p>教師提問：這些調適情緒的方式，哪些是適合的？哪些是需要修正的呢？為什麼？</p> <p>~本節結束~</p> | | | |
| 第九週 | 主題第二管理情緒 精靈 單元二情緒的出口 | 2 | 綜-E-A1 認識個人特質，初探生涯發展，覺察生命變化歷程，激發潛能，促進身心健全發展。 | 1d-II-1 覺察情緒的變化，培養正向思考的態度。 2a-II-1 覺察自己的人際溝通方式，展現合宜的互動與溝通態度和技巧。 | Aa-II-3 自我探索的想法與感受。 Ad-II-1 情緒的辨識與調適。 Ad-II-2 正向思考的策略。 | <p>1. 能覺察自己與他人情緒的變化。</p> <p>2. 知道適合的情緒處理原則。</p> <p>3. 能合理表達情緒。</p> <p>4. 建立管理情緒的方法。</p> <p>5. 創造正向的情緒經驗。</p> | <p>單元二情緒的出口</p> <p><活動 1>情緒雲霄飛車（續上節）</p> <p>一、情緒日記</p> <p>1. 請同學閱讀「情緒日記」。</p> <p>2. 討論課本上面的四張圖，哪些是適合的情緒處理方式？哪些是不適合的情緒處理方式？為什麼？</p> <p>(1)合適的方式：想快樂的事情、跑到自己的房間冷靜、流眼淚。</p> <p>(2)不合適的方式：打人。</p> <p>3. 學生在自己的情緒日記中找出曾經使用處理情緒的方式，和同學一起討論哪些是合適的方式？哪些方式是不合適的？</p> <p>4. 小組討論並寫出合適情緒處理的原則。</p> <p>二、情緒處理的原則</p> <p>1. 教師說明：情緒沒有好壞，情緒處理的方式也沒有標準答案，要看當時的時間、地點及對象來判斷。</p> <p>2. 配合課本全班共同討論：下面處理情緒的方式，哪些是適合的方式？哪些是不適合的方式？並說明為什麼？最後，請小朋友分享自己的方法。教師澄清：打人與打枕頭、流眼淚與大哭大鬧、跑出教室與到自己房間冷靜之差異。</p> | 自我評量 | <p>【生命教育】</p> <p>生 E3 理解人是會思考、有情緒、能進行自主決定的個體。</p> <p>生 E7 發展設身處地、感同身受的同理心及主動去愛的的能力，察覺自己從他者接受的各種幫助，培養感恩之心。</p> | |

| | | | | | | | | | |
|--|--|--|--|--|--|--|---|--|--|
| | | | | | | | <p>~本節結束~</p> <p>單元二情緒的出口</p> <p><活動 2>換個角度想，心情不一樣</p> <p>一、換個角度，心情不一樣</p> <p>1. 教師說明課本的例子，當口渴時看到半杯水，有人心裡想：還好有半杯水，心情就很愉快；也有人想：怎麼只有半杯水，心情就很失望。</p> <p>2. 請小朋友分享生活中可以透過換個想法調整情緒的例子。</p> <p>3. 全班分享討論。</p> <p>4. 教師總結：同一件事，因為想法不同會有不同心情，我們可以透過改變想法來調整自己的情緒，正向思考能夠幫助我們保持正向情緒！</p> <p>二、正向思考</p> <p>1. 教師說明：課本上舉出生活常見的例子，我們一起來練習怎麼樣透過改變想法，維持正向思考，來調整情緒。</p> <p>2. 和同組的同學從情緒日記找出可以練習轉念的事件，練習看看，並且在生活中練習。</p> <p>~本節結束~</p> <p>三、情緒小偵探</p> <p>1. 小組討論：學生 4 人一組，每個學生輪流發表，這一週發生的事情及情緒。</p> <p>2. 教師引導學生思考並發表，用了哪些方式處理情緒呢？這些方法是適合的情緒處理方法？還是不適合的？為什麼？</p> <p>3. 教師說明：生活中有各種情緒，除了學會處理不愉快的情緒，我們也要學習用感恩的心，發現及創造生活中快樂的事，小小快樂的累積，會讓我們擁有更多正向情緒經驗。</p> <p>4. 請學生寫下生活中讓你感到愉悅的事。</p> <p>四、我的五大情緒管理策略：</p> | | |
|--|--|--|--|--|--|--|---|--|--|

| | | | | | | | | | | |
|-----|-------------------------|---|--|---------------------------|-----------------------------------|--|--|--|---|--|
| | | | | | | | <p>1.聽完同學的分享,除了自己原來的情緒管理方式之外,教師引導學生從其他同學經驗擴展其他情緒管理的方式,寫在課本第44頁。</p> <p>2.學生將試過最可行且有用的放在第一招,第二可行的放在第二招,依此類推。</p> <p>五、課程回顧</p> <p>1.教師回顧本單元所學內容。</p> <p>2.學生分享生活中運用所學情緒管理策略的狀況。</p> | | | |
| 第十週 | 主題第三做學習的小主人 單元一愛學齊步走 | 2 | 綜-E-A2 探索學習方法,培養思考能力與自律負責的態度,並透過體驗與實踐解決日常生活問題。 | 1b-II-1 選擇合宜的學習方法,落實學習行動。 | Ab-II-1 有效的學習方法。 Ab-II-2 學習行動。 | <p>1-1 透過插畫情境引導與教師提問,使學生發現班上同學的優點以及長處。</p> <p>1-2 分析同學擁有厲害之處的共同因素。</p> | <p>單元一愛學齊步走 課程認識</p> <p>1.帶學生一起找到自己的學習目標,並設計屬於自己的學習計畫。</p> <p>2.學習計畫的執行過程中,若遇到需調整處,該如何找到資源進行修正,最後達到自己訂定的目標。</p> <p><活動 1>超級比一比</p> <p>一、教師提問:教師配合課本引導學生思考並提問:「說說看,你看到課本上哪一個同學是你覺得很厲害的?為什麼?」</p> <p>二、引導思考:每一個學生都有自己不同的學習特色及擅長的技能。</p> <p>學生擬答:</p> <p>(一)我覺得會畫圖的同學很厲害,因為我都不會畫。</p> <p>(二)我覺得打棒球的同學很厲害,我都揮打不到球,每次揮很多次都揮空棒。</p> <p>(三)我和課本上的同學一樣,很會規畫事情。</p> <p>三、教師說明:有沒有同學觀察到班上同學厲害的一面,是課本上面沒有的,可以和大家分享。</p> <p>學生擬答:有同學每一科都考一百分、有同學跳繩可以連續跳很多下、有同學上臺發表總是大方不緊張。</p> <p>四、教師總結:有些同學擁有不同的技能或值得讓其他同學稱讚或羨慕的能力,但他們是怎麼做到的呢?</p> <p>~本節結束~</p> | <p>(一)形成性評量 實作評量 檔案評量 學生自我評量</p> <p>(二)總結性評量</p> | <p>【生涯規劃教育】</p> <p>涯 E1 了解個人的自我概念。</p> <p>涯 E4 認識自己的特質與興趣。</p> | |

| | | | | | | | | | | |
|-------------|---------------------------------|----------|---|----------------------------------|---|---|--|---|--|--|
| <p>第十一週</p> | <p>主題第三做學習的小主人 單元一愛學齊步走</p> | <p>2</p> | <p>綜-E-A2 探索學習方法，培養思考能力與自律負責的態度，並透過體驗與實踐解決日常生活問題。</p> | <p>1b-II-1 選擇合宜的學習方法，落實學習行動。</p> | <p>Ab-II-1 有效的學習方法。 Ab-II-2 學習行動。</p> | <p>1-1 透過插畫情境引導與教師提問，使學生發現班上同學的優點以及長處。 1-2 分析同學擁有厲害之處的共同因素。</p> | <p>單元一愛學齊步走 <活動 1>超級比一比（續上節） 一、教師提問：進行超級比一比活動，可以自己利用紀錄單，詢問同學：「找出所擅長的事物不一樣的兩位同學，找出讓他們變厲害的原因，比較看看，是否有共同的原因呢？」請同學找到兩位同學，記錄姓名後再訪問他們擅長的事或厲害的地方，把原因記錄下來，並把共同的原因記錄畫圈。 二、引導思考：是否也可以利用維恩圖來做紀錄，為什麼？ 學生擬答：有沒有可能共同的原因不只一個？還有其他共同的原因嗎？ 三、教師說明：帶同學們填寫完畢後，可以邀請同學上臺發表。 四、教師總結：同學能擁有擅長的事或厲害的技能絕對不是天生就擁有，所以需要學習，才能獲得原本不會以及不擅長的技能。你是否有想要學習的新事物呢？或是想要達成的學習目標呢？可以試著想看看，你的學習目標是否要和其他人的一樣？或是不一樣？ ~本節結束~</p> | <p>(一)形成性評量 實作評量 檔案評量 學生自我評量 (二)總結性評量</p> | <p>【生涯規劃教育】 涯 E1 了解個人的自我概念。 涯 E4 認識自己的特質與興趣。</p> | |
| <p>第十二週</p> | <p>主題第三做學習的小主人 單元二愛學有妙方</p> | <p>2</p> | <p>綜-E-A2 探索學習方法，培養思考能力與自律負責的態度，並透過體驗與實踐解決日常生活問題。</p> | <p>1b-II-1 選擇合宜的學習方法，落實學習行動。</p> | <p>Ab-II-1 有效的學習方法。 Ab-II-2 學習行動。</p> | <p>2-1 訂定我的學習目標。了解自己在學習階梯的哪一個階段。 2-2 訂定目標後，尋找適合自己的學習方法。</p> | <p>單元二愛學有妙方 一、教師提問：看到同學們分享自己擅長的技能及厲害的地方，想一想有沒有自己可以更進步以及要學習的技能和學習目標呢？ 二、引導思考：每個人不是生來就很厲害，需要透過不斷的學習以及精進，才能有很多種不同的技能以及能力。 學生擬答：那我想要和另一個同學一樣，功課很好；我想要像另一個同學一樣，他的朋友好多；我想要像另一個同學一樣，家事都難不倒他。 三、教師提問：為什麼訂立這個學習目標？訂立目標之後需要什麼呢？有沒有一定的流程需要知道？</p> | <p>(一)形成性評量 實作評量 檔案評量 學生自我評量 (二)總結性評量</p> | <p>【生涯規劃教育】 涯 E1 了解個人的自我概念。 涯 E4 認識自己的特質與興趣。</p> | |

| | | | | | | | | | |
|--|--|--|--|--|--|--|---|--|--|
| | | | | | | | <p>學生擬答：需要找到方法還有要練習；需要時間的累積；可能會碰到困難。</p> <p>四、教師帶領學生學會如何訂立學習目標，並且找到資源協助自己達成目標。</p> <p>~本節結束~</p> <p>單元二愛學有妙方</p> <p><活動1學習階梯></p> <p>一、教師提問：看了同學厲害的地方，是否想要和同學一樣厲害？分析了自己的喜好及能力後，是否有自己想要的學習目標？不管是課業、運動、音樂、烹飪、人際關係等，都可以選定一個學習目標來當作努力的方向。選定完目標之後，再參考課本上的學習階梯，目前是在哪一個階段呢？以及學習階梯上的每一個學習方法你都知道嗎？有沒有適合你的呢？</p> <p>二、引導思考：鼓勵每一個人都要選擇一項學習目標，另外也要盡量挑戰自己，甚至選一個還不會的學習目標，讓自己增加新的能力。另外目標要具體，例如我的學習目標是一分鐘跳100下的跳繩，或是用直笛吹出一首小星星歌曲。</p> <p>學生擬答：我的學習目標是段考每一科都考90分、我的學習目標是會用呼拉圈一分鐘搖60下、我的學習目標要跳一首流行歌曲的舞蹈。</p> <p>三、教師說明：每一個學習階段都是非常重要的，從不會到達成目標，需要透過請教別人，反覆練習以及碰到困難尋求解決的方法，才能在最後享受甜美的果實，和大家分享自己的學習目標以及達到目標可能的方法。</p> <p>學生擬答：我已經想好要怎麼做才可以達成目標、我已經想好我需要用什麼學習方法來達成我的目標。</p> <p>四、教師總結：每個人的學習目標都很棒，都有自己的想法和原因，大家一起為彼此加油打氣，接下來訂定學習行動，持之以恆，一定能達成目標。</p> <p>~本節結束~</p> | | |
|--|--|--|--|--|--|--|---|--|--|

| | | | | | | | | | | |
|-------------|---------------------------------|----------|---|----------------------------------|---|---|---|---|--|--|
| <p>第十三週</p> | <p>主題第三做學習的小主人 單元二愛學有妙方</p> | <p>2</p> | <p>綜-E-A2 探索學習方法，培養思考能力與自律負責的態度，並透過體驗與實踐解決日常生活問題。</p> | <p>1b-II-1 選擇合宜的學習方法，落實學習行動。</p> | <p>Ab-II-1 有效的學習方法。 Ab-II-2 學習行動。</p> | <p>2-1 訂定我的學習目標。了解自己在學習階梯的哪一個階段。 2-2 訂定目標後，尋找適合自己的學習方法。</p> | <p>單元二愛學有妙方 <活動 2>尋找學習方法 一、教師提問：根據課本，可以看到自己找尋相關學習方法，可以問兄弟姐妹，或是上網查資料，又或是可以到圖書館找尋書籍，找到適合的學習教練，記錄方法。 二、引導思考：不同的教練或資料可以給自己不同的建議，聽一聽他們給的建議後，記錄成自己的學習方法，說不定可以更快達成目標！ 學生擬答：我的目標是比較偏向體育類別，我需要找尋相關的教練給我指導、我的媽媽每次都會鼓勵我，我想請他當我的教練隨時替我加油、我在圖書館找到很棒的訊息我可以記錄下來。 三、教師提問：體操教練李智凱最後得到比賽的金牌，請問他達成目標原因是？是透過不斷的努力，以及調整學習方法嗎？ 四、教師總結：每位學習者都有適合自己的學習方法，根據你的學習目標，找到適合自己的學習方法，讓你能達成學習目標。 ~本節結束~ 單元二愛學有妙方 <活動 3>我的學習妙方 一、教師提問：要達到每一個學習目標一定要有方法，每個人適合的方法不同，你的方法又是如何呢？ 二、引導思考：要達成目標的方法不只一種，你嘗試找過不同的人、事、物給你相關的資訊嗎？ 學生擬答：我有去問過媽媽，他說要達成我的目標需要……、我有上網搜尋資料，如果要達成我的目標，必須……、我有到圖書館查詢資料，要達成我的目標，我需要……。 三、教師提問：每一種方法都可以去想一想，是不是適合自己？對我來說是不是最有效的學習方法。</p> | <p>(一)形成性評量 實作評量 檔案評量 學生自我評量 (二)總結性評量</p> | <p>【生涯規劃教育】 涯 E1 了解個人的自我概念。 涯 E4 認識自己的特質與興趣。</p> | |
|-------------|---------------------------------|----------|---|----------------------------------|---|---|---|---|--|--|

| | | | | | | | | | | |
|------|-------------------------|---|--|---------------------------|-----------------------------------|--|---|--|--|--|
| | | | | | | | 四、教師總結：每個人的目標不同，適合自己的學習方法也就不同。利用不同的媒介收集相關學習方法，讓自己能事半功倍，也讓自己能較有效率的達成自己訂立的學習目標。 ~本節結束~ | | | |
| 第十四週 | 主題第三做學習的小主人 單元三愛學我最行 | 2 | 綜-E-A2 探索學習方法，培養思考能力與自律負責的態度，並透過體驗與實踐解決日常生活問題。 | 1b-II-1 選擇合宜的學習方法，落實學習行動。 | Ab-II-1 有效的學習方法。 Ab-II-2 學習行動。 | 3-1 能訂定適合自己的學習行動，並按時完成行動。 3-2 能調整學習行動，讓自己更能達成學習目標。 3-3 能將學習過程與學習心得與同儕分享。 | <p>單元三愛學我最行</p> <p><活動 1>行動紀錄我最棒</p> <p>一、教師提問：知道了學習方法後，想一想，需要透過什麼學習行動，來達成自己訂定的學習目標？說一說，為什麼我要達成這項目標呢？</p> <p>二、引導思考：思考一下，要達成目標，除了訂定行動外，還需要什麼幫助嗎？以及需要多久的時間可以達成目標呢？</p> <p>學生擬答：我的學習目標是 1 分鐘跳繩 140 下，我選擇的原因是想要讓自己更健康、行動是每天練習 10 分鐘、我需要媽媽幫我買一個跳繩、我需要一個月來達成我的目標。</p> <p>三、教師說明：如何持之以恆的完成自己計畫的學習行動呢？</p> <p>學生擬答：可以找同學一起執行，互相提醒、設計一個行動紀錄表記錄自己的執行狀況。</p> <p>四、教師總結：學習的過程很像是跑障礙賽，不一定都是很順利的，難免會碰到困難，但是重點是如何找到方法，持之以恆，跌倒了再爬起來，持續自己的目標前進，同學們也可以互相鼓勵幫忙，讓大家都可以達成自己的目標！</p> <p>~本節結束~</p> <p>單元三愛學我最行（續上節）</p> <p><活動 1>行動紀錄我最棒</p> <p>一、教師提問：當行動確定後，要持續進行才能達到目標，那要怎麼樣才能持續進行？如何確定有每天或規律地進行學習行動呢？</p> | (一)形成性評量 實作評量 檔案評量 學生自我評量 (二)總結性評量 | 【生涯規劃教育】 涯 E1 了解個人的自我概念。 涯 E4 認識自己的特質與興趣。 | |

| | | | | | | | | | | |
|------|-------------------------|---|--|---------------------------|-----------------------------------|--|--|--|---|--|
| | | | | | | | <p>二、引導思考：可以和同學討論一下學習行動方案，是否過於簡單或困難，試圖做一些調整。討論完後要如何記錄行動呢？</p> <p>學生擬答：用表格來記錄行動，做到打勾、若有學習行動，就在自己的日曆本上畫圈、也可以利用家庭聯絡簿記錄有做到學習行動的日期。</p> <p>三、教師說明：可以利用行動紀錄表來記錄每天的狀況，用彩色筆將格子塗滿，表示有執行的天數，以此類推，可記錄 10 天學習行動的狀況。看一看課本的圖，是否有在體育課或其他地方挑戰過呢？有沒有碰到什麼困難？如何解決呢？</p> <p>學生擬答：星期日需要進行學習行動嗎、如果忘記了行動怎麼辦、學習行動可以調整嗎。</p> <p>四、教師總結：記錄學習行動是讓自己可以達成學習目標的方法，自己要對自己的學習行動負責，所以應該要每天都要持續進行，以及隨時隨地提醒自己，若會忘記進行行動，可以想一個方法記起來，例如寫在聯絡簿上面提醒自己，最後若是覺得學習行動太過困難，可根據目標進行調整。</p> <p>~本節結束~</p> | | | |
| 第十五週 | 主題第三做學習的小主人 單元三愛學我最行 | 2 | 綜-E-A2 探索學習方法，培養思考能力與自律負責的態度，並透過體驗與實踐解決日常生活問題。 | 1b-II-1 選擇合宜的學習方法，落實學習行動。 | Ab-II-1 有效的學習方法。 Ab-II-2 學習行動。 | 3-1 能訂定適合自己的學習行動，並按時完成行動。 3-2 能調整學習行動，讓自己更能達成學習目標。 3-3 能將學習過程與學習心得與同儕分享。 | <p>單元三愛學我最行</p> <p><活動 2>學習再進化</p> <p>一、教師提問：目前同學進行的學習行動都順利嗎？有沒有哪些行動無法做到？</p> <p>二、引導思考：為什麼有些行動無法達成？是有什麼樣的原因導致這樣的狀況呢？</p> <p>學生擬答：我覺得我的行動太過困難，做起來很挫折、我覺得我的行動需要花太多的時間，無法每天進行。</p> <p>三、教師說明：那怎麼調整你覺得最好呢？可以有以下的方法：（一）調整練習的次數</p> <p>（二）可以詢問學習教練怎麼調整</p> | <p>（一）形成性評量 實作評量 檔案評量 學生自我評量</p> <p>（二）總結性評量</p> | <p>【生涯規劃教育】</p> <p>涯 E1 了解個人的自我概念。</p> <p>涯 E4 認識自己的特質與興趣。</p> | |

| | | | | | | | | | | |
|------|---------------------------|---|---|-----------------------------------|--|--|--|---------------------------------------|---|--|
| | | | | | | | <p>(三)時間規畫。學習行動對於達成目標是非常重要的，因為練習太少，就無法精熟。所以調整行動讓自己更可以達到目標。</p> <p>學生擬答：將學習行動做調整後，可能會讓我更可以達成目標。</p> <p>四、教師總結：學習行動是決定學習目標是否可以達成的重要因素。學習行動不是訂了就不能改，但是改成過於簡單也不行，時時刻刻要檢視自己的學習行動是否可以幫助自己達成目標，給予自己多一點點的挑戰，一定可以達成目標的！</p> <p>~本節結束~</p> | | | |
| 第十六週 | 主題四環境友善你我行 單元1 探索校園尋寶趣 | 2 | 綜-E-C1 關懷生態環境與周遭人事物，體驗服務歷程與樂趣，理解並遵守道德規範，培養公民意識。 | 3d-II-1 覺察生活中環境的問題，探討並執行對環境友善的行動。 | Cd-II-1 生活中環境問題的覺察。 Cd-II-2 環境友善的行動與分享。 | <p>嘗試發現班級的問題，並找出適當的方法解決，接著延伸到班級以外的空間。</p> <p>透過行動的調整，讓環保行動可以更確實的達成環境的保護行，學會更多的環境保護方法及行動。</p> | <p>單元1：探索校園尋寶趣</p> <p><活動1>班級環境找問題</p> <p>一、教師提問：教師配合課本引導學生思考並提問：「說說看，班級裡面有甚麼環境汙染？為什麼？」</p> <p>二、引導思考：科技帶來便利，但也造成一些問題。</p> <p>三、學生可能回應：</p> <ol style="list-style-type: none"> 1. 地板上的紙可以拿來寫，但寫完丟棄後變成垃圾。 2. 窗外傳來刺鼻的味道 3. 中午有人使用免洗餐具，雖然很方便，但也造成環境汙染。 <p>四、教師說明：這些屬於班級內的環境汙染，要如何處理才能讓我們的環境改善呢？</p> <p>學生可能回應：</p> <ol style="list-style-type: none"> 1. 將紙屑拿到垃圾桶丟棄 2. 將門窗暫時關起 3. 自己帶環保餐具到學校來使用。 <p>五、教師總結：科技讓我們的生活更方便，但也產生了各式各樣環境的問題，要怎麼樣才能改善，需要大家動動腦，好好的來思考。</p> <p>~本節結束~</p> <p>單元1：探索校園尋寶趣</p> | <p>實作評量</p> <p>檔案評量</p> <p>學生自我評量</p> | <p>【環境教育】</p> <p>環 E15 覺知能資源過度利用會導致環境汙染與資源耗竭的問題。</p> | |

| | | | | | | | | | | |
|------|--|---|--|--|---|--|---|---------------------------------------|---|--|
| | | | | | | | <p><活動 2>校園的環境問題</p> <p>一、教師提問：校園內是否也有環境問題呢？你目前看到了哪一些問題？有沒有之前看或聽到的環境問題？有哪一些呢？</p> <p>二、引導思考：可以從眼睛看到的，耳朵聽到的，鼻子聞的來討論看看！</p> <p>學生可能回應：</p> <ol style="list-style-type: none"> 1. 學校的角落有許多廢棄物沒有處理 2. 學校的水池有點臭味 2. 天空灰濛濛的我們必須戴上口罩 <p>~本節結束~</p> | | | |
| 第十七週 | <p>主題四環境友善你我行</p> <p>單元 1 探索校園尋寶趣、單元 2 友善環境我最棒</p> | 2 | <p>綜-E-C1 關懷生態環境與周遭人事物，體驗服務歷程與樂趣，理解並遵守道德規範，培養公民意識。</p> | <p>3d-II-1 覺察生活中環境的問題，探討並執行對環境友善的行動。</p> | <p>Cd-II-1 生活中環境問題的覺察。</p> <p>Cd-II-2 環境友善的行動與分享。</p> | <p>嘗試發現班級的問題，並找出適當的方法解決，接著延伸到班級以外的空間。</p> <p>透過行動的調整，讓環保行動可以更確實的達成環境的保護行，學會更多的環境保護方法及行動。</p> | <p>三、教師提問：那這些環境問題有可能是甚麼原因造成的呢？</p> <p>學生可能回應：</p> <ol style="list-style-type: none"> 1. 可能學校在拆除，還沒有搬移廢棄物 2. 池內的水沒有流動或更換 3. 附近的工廠排放廢氣 <p>四、教師總結：每一種環境問題都有背後的原因，或許處理了原因之後，就可減少環境的問題。</p> <p>~本節結束~</p> <p>單元 2：友善環境我最棒</p> <p><活動 1>改善校園環境</p> <p>一、教師提問：發現校園問題及原因後，要如何改善，才能讓我們生活在更健康且友善的校園呢？</p> <p>二、引導思考：可以先從自己可以做到的方法做起，再來才去思考如何利用自己的經驗和做法來影響他人。</p> <p>學生可能回應：</p> <ol style="list-style-type: none"> 1. 假日校園開放，所以外人進入校園後，隨意丟棄垃圾。 2. 回收的空瓶空罐沒有洗後回收，造成蚊蟲很多。 3. 校園施工沒有做好隔音設備，造成噪音污染。 | <p>實作評量</p> <p>檔案評量</p> <p>學生自我評量</p> | <p>【環境教育】</p> <p>環 E15 覺知能資源過度利用會導致環境汙染與資源耗竭的問題。</p> | |

| | | | | | | | | | | |
|------|---------------------------------------|---|--|--|---|--|--|---------------------------------------|---|--|
| | | | | | | | <p>三、教師說明：我們所思考方法及行動，只能在校園內進行嗎？這些行動還可以在哪裡進行呢？</p> <p>學生可能回應：</p> <ol style="list-style-type: none"> 1. 可以禁止外人在假日進入校園，或增設垃圾桶讓入校的民眾使用。 2. 可以提醒大家垃圾分類時要將物品清洗乾淨後回收。 3. 可以適時的關閉門窗並將此問題告訴老師，請老師反應給總務處。 <p>四、教師總結為了讓我們能更健康的生活在校園中，讓我們一起發現校園問題，找出原因，並解決環境問題。</p> <p>~本節結束~</p> | | | |
| 第十八週 | <p>主題四環境友善你我行</p> <p>單元 2 友善環境我最棒</p> | 2 | <p>綜-E-C1 關懷生態環境與周遭人事物，體驗服務歷程與樂趣，理解並遵守道德規範，培養公民意識。</p> | <p>3d-II-1 覺察生活中環境的問題，探討並執行對環境友善的行動。</p> | <p>Cd-II-1 生活中環境問題的覺察。</p> <p>Cd-II-2 環境友善的行動與分享。</p> | <p>嘗試發現班級的問題，並找出適當的方法解決，接著延伸到班級以外的空間。</p> <p>透過行動的調整，讓環保行動可以更確實的達成環境的保護行，學會更多的環境保護方法及行動。</p> | <p>單元 2：友善環境我最棒</p> <p><活動 2> 改造家庭生活</p> <p>一、教師提問：根據課本，可以看到不同的家庭環境中的問題，和同學討論並分享，家中所擁有的環境問題。</p> <p>二、引導思考：家中的環境問題與學校的環境問題可能不太一樣，嘗試發現家庭中的環境問題，並找出相關的原因。</p> <p>學生可能回應：</p> <ol style="list-style-type: none"> 1. 家中的雜物堆積過多，導致環境髒亂。 2. 我們住家的水溝旁，常有垃圾，可能是住家或路人隨意丟棄。 3. 住家附近的燒烤店常有空氣中都有燒焦的氣味，可能是店家排放未經處理的廢氣。 <p>三、教師提問：那可以針對這些原因，找出相關的處理方法嗎？</p> <p>學生可能回應：</p> <ol style="list-style-type: none"> 1. 可以利用資源回收，將堆疊的物品處理清掃。 2. 可通知社區清潔隊打掃。 3. 可向店家反映，若情形嚴重可通報環境保護局。 <p>四、教師總結：每個環境問題中，一定都有形成的原因，找出適當的解決方</p> | <p>實作評量</p> <p>檔案評量</p> <p>學生自我評量</p> | <p>【環境教育】</p> <p>環 E16 了解物質循環與資源回收利用的原理。</p> | |

| | | | | | | | | |
|--|--|--|--|--|--|---|--|--|
| | | | | | | <p>法，並著手行動，並與同學分享，讓大家都擁有環境保護的能力。</p> <p>~本節結束~</p> <p>單元 2：友善環境我最棒（續上節）</p> <p><活動 2>改造家庭生活</p> <p>一、教師提問：在家庭中，還有沒有友善環境的行動？</p> <p>二、引導思考：在每個不同的家庭環境中，都有相關友善環境的行動，找一找並說一說，如何在家中也能做到環境保護的行動呢？</p> <p>學生可能回應：</p> <ol style="list-style-type: none"> 1. 馬桶裡的雙開關可以節約用水。 2 長久未使用的插頭記得拔除，尤其是外出不在家的時候。 3. 上學可多走路及騎腳踏車，減少開車或騎機車所造成的空氣汙染。 <p>三、教師提問：每一種方法都可以去想一想，是不是符合自己可以做到的方法？這些方法有沒有需要調整的地方。</p> <p>四、教師總結：生活中還有哪些友善環境的行動，讓我們一起嘗試各種行動，並持續堅持下去。</p> <p>~本節結束~</p> <p>單元 2：友善環境我最棒（續上節）</p> <p><活動 2>改造家庭生活</p> <p>一、教師提問：了解校園環境問題所造成的原因，找到解決方法後，想一想有沒有實際的行動可以讓環境更美好呢？</p> <p>二、引導思考：可以先從自己可以做到的方法做起，再來才去思考如何利用自己的經驗和做法來影響他。</p> <p>學生可能回應：</p> <ol style="list-style-type: none"> 1. 每天自備換環保盃來裝水。 2. 每個星期回收時養成檢查回收是否乾淨後再回收。 3. 學校廚餘太多，可以拿剩下的飯來做下午的點心。 | | |
|--|--|--|--|--|--|---|--|--|

| | | | | | | | | | | |
|------|---------------------------|---|---|-----------------------------------|--|--|--|---------------------------------------|---|--|
| | | | | | | | <p>三、教師說明：我們所思考方法及行動，只能在校園內進行嗎？這些行動還可以在哪裡進行呢？</p> <p>學生可能回應：</p> <ol style="list-style-type: none"> 1. 還可以在校園以外的環境進行。 2. 將環境保護的行動帶回家中，甚至無論到哪個地方去都可以試試看喔！ <p>四、教師總結：環境保護的行動可以在任何時間以及任何地點實施，讓我們及他人生活的空間可以更美好。</p> <p>~本節結束~</p> | | | |
| 第十九週 | 主題四環境友善你我行 單元3 環保地球大行動 | 2 | 綜-E-C1 關懷生態環境與周遭人事物，體驗服務歷程與樂趣，理解並遵守道德規範，培養公民意識。 | 3d-II-1 覺察生活中環境的問題，探討並執行對環境友善的行動。 | Cd-II-1 生活中環境問題的覺察。 Cd-II-2 環境友善的行動與分享。 | <p>嘗試發現班級的問題，並找出適當的方法解決，接著延伸到班級以外的空間。</p> <p>透過行動的調整，讓環保行動可以更確實的達成環境的保護行，學會更多的環境保護方法及行動。</p> | <p>單元3：環保地球大行動</p> <p><活動1>環保行動大計畫</p> <p>一、教師提問：已經知道該如何來進行環保行動後，該如何確定行動有持續進行呢？</p> <p>二、引導思考：如果知道了方法，也知道如何進行，但缺乏執行或實際行動，也無法達成目標。因此如何提醒自己或記錄自己的行動來確保實際執行呢？另外可能會有那些問題產生呢？如何來克服？</p> <p>學生可能回應：</p> <ol style="list-style-type: none"> 1. 我可以用筆記本記錄下來，並請家長簽名。 2. 我可以記錄在聯絡簿中，請老師簽名認可。 3. 我可以利用相機拍照並記錄。 4. 我可以用錄影的方式記錄。 <p>學生可能回應：</p> <ol style="list-style-type: none"> 1. 在行動時常忘了正確的習慣，如忘記帶環保杯。 2. 多搭乘大眾交通工具，但下雨天不方便則請家長開車接送。 <p>三、教師總結：有些環境保護的行動和原本的習慣可能不太一樣，調整習慣需要一段時間，嘗試和夥伴們互相提醒，可能更多的助益喔！</p> <p>~本節結束~</p> | <p>實作評量</p> <p>檔案評量</p> <p>學生自我評量</p> | <p>【環境教育】</p> <p>環 E15 覺知能資源過度利用會導致環境汙染與資源耗竭的問題。</p> | |

| | | | | | | | | | | |
|------|----------------------------|---|---|-----------------------------------|--|---|--|------------------------|--|--|
| | | | | | | | <p>單元 3：環保地球大行動</p> <p><活動 2>行動計畫要省思</p> <p>一、教師提問：經過了一週的環保行動後，在過程中有那些發現呢？是否讓生活的環境更好呢？</p> <p>二、引導思考：環保行動需要從細節著手，是否都有注意到小細節呢？而哪一些細節需要被修改或調整的呢？</p> <p>學生可能回應：</p> <ol style="list-style-type: none"> 1. 家中的一般垃圾與紙類並沒有分開。 2. 手機充電玩也常常忘記拔除，造成電源浪費或甚至造成危險。 3. 常常睡過頭所以無法走路或搭乘大眾運輸上學上課。 <p>三、教師說明：如果已經發現環保行動上的問題，可以做一些修正或是提醒，讓行動更能達成環境保護的目標。如果你需要調整或修正環境保護的行動，你可以怎麼做呢？</p> <p>學生可能回應：</p> <ol style="list-style-type: none"> 1. 忘拔插頭可以在環境周邊放上提醒語提醒自己。 2. 家裡的回收可與家人再討論，並準備不同的收納箱 3. 行動實踐時間可以再增加 <p>~本節結束~</p> <p>單元 3：環保地球大行動（續上節）</p> <p><活動 2>行動計畫大省思</p> <p>四、教師總結：環保行動需要注意小細節，也需要長時間習慣的養成，可以和老師、家人、同學一起討論，讓習慣持續下去！</p> <p>~本節結束~</p> | | | |
| 第二十週 | 主題四環境友善你我行 單元 3 環保地球大行動 | 2 | 綜-E-C1 關懷生態環境與周遭人事物，體驗服務歷程與樂趣，理解並遵守道德規範，培養公民意識。 | 3d-II-1 覺察生活中環境的問題，探討並執行對環境友善的行動。 | Cd-II-1 生活中環境問題的覺察。 Cd-II-2 環境友善的行動與分享。 | 嘗試發現班級的問題，並找出適當的方法解決，接著延伸到班級以外的空間。 透過行動的調整，讓環保行動可以更確實的達成環境的保護行，學會更多的環境保護方法及行動。 | 單元 3：環保地球大行動 <活動 3>行動分享上路囉 一、教師提問：在生活中還有沒有沒有思考到的行動？ | 實作評量 檔案評量 學生自我評量 | 【環境教育】 環 E16 了解物質循環與資源回收利用的原理。 | |

| | | | | | | | | | |
|--|--|--|--|--|--|--|---|--|--|
| | | | | | | | <p>二、引導思考：利用大富翁活動，除了和大家分享自己的行動外，也認識更多的環境保護行動。</p> <p>學生可能回應：</p> <ol style="list-style-type: none"> 1. 有些環保行動之前沒有想到，可以讓我做環保行動參考。 2. 可以和同學分享我的環保行動，並利用遊戲進行很有趣。 <p>三、教師說明：可以自己做屬於自己的環保大富翁，想一想，哪一些是幫助環境的，哪些是不利於環境的，可以設計成前進或是後退的符號喔！</p> <p>~本節結束~</p> <p>單元3：環保地球大行動（續上節）</p> <p><活動3>行動分享上路囉</p> <p>一、教師引導：可以利用之前和同學們討論，將無法完成環保行動的問題列為退後的依據，也將可以做到環境保護的各項行動作為前進的依據。</p> <p>二、教師提問：分享完自己的環境保護行動後，進一步思考如何繼續落實於自己的生活中。</p> <p>三、教師總結：環境保護的行動需要大家一起來努力，而因為科技的生活帶來許多不同的環境問題，若可以根據各項原因，找出創意且多元的解決方法，加上結合習慣後的行動，我們所處的生活環境一定可以更加美好。</p> <p>~本節結束~</p> | | |
|--|--|--|--|--|--|--|---|--|--|

註1：請於表頭列出第一、二學期，屬於一、二、三、四或五年級(112學年度適用新課綱)，以及所屬學習領域（語文、數學、社會、自然科學、藝術、綜合活動、健康與體育）。

註2：議題融入部份，請填入法定議題及課綱議題。

註3：「學習目標」應結合「學習表現」(動詞)與「學習內容」(名詞)，整合為學生本單元應習得的學科本質知能。

註4：「學習表現」與「學習內容」需呈現領綱完整文字，非只有代號。

註5：議題融入應同時列出實質內涵，而非只有代號或議題名稱(請參考教育部議題融入說明手冊)。例如：性別平等教育 性 E5 認識性騷擾、性侵害、性霸凌的概念及其求助管道。

註6：法律規定教育議題如於領域課程融入，其實質內涵之填寫請參考以下文件

1. 環境教育：請參考環境教育議題實質內涵
2. 性別平等教育：請參考性別平等教育實質內涵

3. 性侵害犯罪防治課程：請參考性別平等教育實質內涵-E5
4. 家庭教育課程：請參考家庭教育實質內涵
5. 家庭暴力防治課程：請填寫「融入家庭暴力防治」即可

嘉義縣民雄鄉菁埔國民小學

112 學年度第一學期三年級普通班健康與體育領域課程計畫(表 10-1)

設計者：李淑芬

第一學期

| 教材版本 | | 南一版第五冊 | | 教學節數 | | 每週(3)節，本學期共(63)節 | | | | |
|------------|-----------------------|---|--------------|---|--|--|--|------------------------------|--------------------------|------------------|
| 課程目標 | | 1. 透過參與活動，認識並適應新環境。 2. 能積極實踐書包減重。 3. 能使用「我訊息」演練與他人溝通的方式；不小心傷害到別人時，能道歉並遵守約定。 4. 能在日常生活中用健康的態度尊重、體諒別人。 5. 能在生活中落實個人的良好衛生習慣；確實做到促進健康的行為。 6. 能於引導下正確使用健保卡或全民健保相關功能。 7. 能於日常生活中做出適當的選擇，落實吃當季、食在地的理念。 8. 能針對飲食營養不足的部分提出改善方法及建議，增進健康生活。 9. 表現出學習精神，利用課間時間練習跑步以求進步。 10. 於運動時注意並展現相關保健行為。 11. 能於拋接活動中順利的和他人合作展現拋接動作。 12. 能表現出學習精神，並利用時間練習，改善動作以求進步。 13. 能主動參與傳接球與運球的活動，增進身體基本運動能力，養成運動習慣。 14. 能將毛巾的使用方法運用在生活中；課後時間能與家人一同玩毛巾操，並發想用身體部位與毛巾互動。 15. 能主動參與踢毬活動，增進身體基本運動能力，培養運動習慣。 | | | | | | | | |
| 教學進度 週次 | 單元名稱 | 節數 | 學習領域 核心素養 | 學習重點 | | 學習目標 | 教學重點 | 評量方式 | 議題融入 | 跨領域統整規劃 (無則免) |
| | | | | 學習表現 | 學習內容 | | | | | |
| 第一週 | 壹、健康一把罩 一. 我升上三年級了 | 1 | 健體-E-A1 | 1a-II-2 了解促進健康生活的方法。 2a-II-1 覺察健康受到個人、家庭、學校等因素之影響。 3b-II-2 能於引導下，表現基本的人際溝通互動技能。 | Aa-II-1 生長發育的意義與成長個別差異。 Fa-II-2 與家人及朋友良好溝通與相處的技巧。 | 1. 能觀察作息和環境，知道和低年級不一樣的地方。 2. 能尋求家人與師長的協助，消除對新環境的陌生與不安。 3. 能用學習過的溝通技能，認識新同學。 4. 透過活動，了解能力的提升是成長的一部分。 5. 能與教師、同學互動，積極適應新環境與新生活。 6. 透過參與活動，認識並適應新環境。 | 1. 透過觀察，覺察身邊人事物的改變，並尋求協助以適應新環境。 2. 透過參與活動，認識新環境，了解能力的提升是成長的一部分。 | 觀察評量 口頭評量 行為檢核 態度評量 | ◎生命教育 生E2理解人的身體與心理面向。 | |

| | | | | | | | | | |
|-----|----------------------|---|---------|--|---------------------------|---|---------------------------------------|------------------------------|---|
| 第一週 | 貳、運動真快樂 五.好玩的墊上運動 | 2 | 健體-E-A1 | 1c-II-1 認識身體活動的動作技能。 1c-II-2 認識身體活動的傷害和防護概念。 2d-II-2 表現觀賞者的角色和責任。 | 1a-II-1 滾翻、支撐、平衡與擺盪動作。 | 1. 能完成指定動作的學習。 2. 表現認真參與及友善互動的學習態度。 3. 專注觀賞他人的動作表現。 4. 在活動過程中，能知道如何保護自己。 5. 透過簡單暖身活動，伸展身體。 6. 會欣賞並支持同學的表現。 | 1. 學會安全的在墊上進行運動。 2. 運用身體平衡能力，完成動作。 | 觀察評量 口頭評量 行為檢核 態度評量 | ◎安全教育 安 E4 探討日常生活應該注意的安全。 安E6了解自己的身體。 |
| 第二週 | 壹、健康一把單 一.我升上三年級了 | 1 | 健體-E-A1 | 1a-II-2 了解促進健康生活的方法。 3b-II-2 能於引導下，表現基本的人際溝通互動技能。 | Fa-II-2 與家人及朋友良好溝通與相處的技巧。 | 1. 透過活動，了解能力的提升是成長的一部分。 2. 能與教師、同學互動，積極適應新環境與新生活。 3. 透過參與活動，認識並適應新環境。 | ◆透過參與活動，認識新環境，了解能力的提升是成長的一部分。 | 觀察評量 口頭評量 行為檢核 態度評量 | ◎生命教育 生 E2 理解人的身體與心理面向。 |
| 第二週 | 貳、運動真快樂 五.好玩的墊上運動 | 2 | 健體-E-A1 | 1c-II-1 認識身體活動的動作技能。 2d-II-2 表現觀賞者的角色和責任。 | 1a-II-1 滾翻、支撐、平衡與擺盪動作。 | 1. 透過簡單暖身活動，伸展身體。 2. 會欣賞並支持同學的表現。 3. 透過簡單暖身活動，伸展身體。 4. 學習如何安全的進行墊上活動。 | ◆運用身體平衡能力，完成動作。 | 觀察評量 口頭評量 行為檢核 態度評量 | ◎安全教育 安 E4 探討日常生活應該注意的安全。 安 E6 了解自己的身體。 |
| 第三週 | 壹、健康一把單 一.我升上三年級了 | 1 | 健體-E-A1 | 1a-II-1 認識身心健康基本概念與意義。 3a-II-1 演練基本的健康技能。 | Da-II-2 身體各部位的功能與衛生保健的方法。 | 1. 認識骨骼、軟骨、肌肉及關節的組合，並了解其功能及保健方法。 2. 能了解骨骼、軟骨、肌肉及關節的結合，讓身體能靈活活動。 3. 能運用骨骼、軟骨、肌肉及關節的結合，做出許多動作。 | ◆能認識骨骼、軟骨、肌肉及關節的相關性與功能。 | 觀察評量 口頭評量 行為檢核 態度評量 | ◎生命教育 生 E2 理解人的身體與心理面向。 |
| 第三週 | 貳、運動真快樂 五.好玩的墊上運動 | 2 | 健體-E-A1 | 1c-II-1 認識身體活動的動作技能。 2d-II-2 表現觀賞者的角色和責任。 3d-II-1 運用動作技能的練習策略。 | 1a-II-1 滾翻、支撐、平衡與擺盪動作。 | 1. 完成指定動作的學習。 2. 專注觀賞他人的動作表現。 3. 能學習並表現出指定動作。 4. 專注觀賞他人的動作表現。 | ◆運用身體各部位的肌力，學習並能完成指定動作。 | 觀察評量 口頭評量 行為檢核 態度評量 | ◎安全教育 安 E4 探討日常生活應該注意的安全。 安 E6 了解自己的身體。 |
| 第四週 | 壹、健康一把單 一.我升上三年級了 | 1 | 健體-E-A1 | 1a-II-2 了解促進健康生活的方法。 | Da-II-2 身體各部位的功能與衛生保健的方法。 | 1. 認識骨骼、軟骨、肌肉及關節的組合，並了解其功能及保健方法。 2. 能認識增進骨骼、軟骨、肌肉及關節健康的方法。 | ◆能認識骨骼、軟骨、肌肉及關節的相關性與功能。 | 觀察評量 口頭評量 行為檢核 態度評量 | ◎生命教育 生 E2 理解人的身體與心理面向。 |
| 第四週 | 貳、運動真快樂 五.好玩的墊上運動 | 2 | 健體-E-A1 | 1c-II-1 認識身體活動的動作技能。 2d-II-2 表現觀賞者的角色和責任。 3d-II-1 運用動作技能的練習策略。 4d-II-2 參與提高體適能與基本運動能力的活動。 | 1a-II-1 滾翻、支撐、平衡與擺盪動作。 | 1. 掌握動作要領，完成滾翻前的動作。 2. 學習過程中能掌握動作要領，完成斜坡前滾翻動作。 3. 能做出斜坡前滾翻動作。 4. 能做出前滾翻動作。 5. 能說出自己練習動作的心得。 6. 能說出同學表現的優點。 | ◆完成前滾翻動作。 | 觀察評量 口頭評量 行為檢核 態度評量 | ◎安全教育 安 E4 探討日常生活應該注意的安全。 安 E6 了解自己的身體。 |

| | | | | | | | | | | |
|-----|-----------------------|---|--------------------|---|--|--|--|------------------------------|---------------------------------------|--|
| 第五週 | 壹、健康一把罩 一.我登上三年級了 | 1 | 健體-E-A1 | 2a-II-2 注意健康問題所帶來的威脅感與嚴重性。 3a-II-1 演練基本的健康技能。 4a-II-2 展現促進健康的行為。 | Da-II-2 身體各部位的功能與衛生保健的方法。 | 1.能知道書包過重及姿勢不良對身體的影響。 2.能積極實踐書包減重。 3.能知道背書包的正確姿勢。 4.能在日常生活中展現促進健康的行為。 | 1.能知道書包過重對身體的不良影響。 2.能學習書包減重及正確背書包的方法，並落實在日常生活中。 | 觀察評量 口頭評量 行為檢核 態度評量 | ◎生命教育 生 E2 理解人的身體與心理面向。 | |
| 第五週 | 貳、運動真快樂 六.快樂向前衝 | 2 | 健體-E-A2 健體-E-C3 | 1d-II-1 認識動作技能概念與動作練習的策略。 1d-II-2 描述自己或他人動作技能的正確性。 2d-II-1 描述參與身體活動的感覺。 3c-II-2 透過身體活動，探索運動潛能與表現正確的身體活動。 | Ga-II-1 跑、跳與行進間投擲的遊戲。 | 1.能努力體驗不同擺臂動作跑步。 2.能練習正確擺臂動作。 3.能和同學合作學習正確的跑步動作。 4.能於活動中展現正確的跑步動作。 | 1.說出不同擺臂動作跑步的感想。 2.於跑步中展現正確擺臂動作。 3.努力練習正確跑步動作。 4.於活動中展現出正確的跑步動作。 5.能努力練習正確跑步動作。 6.於活動中展現跑步技巧。 | 觀察評量 口頭評量 行為檢核 態度評量 | ◎品德教育 品 E3 溝通合作與和諧人際關係。 | |
| 第六週 | 壹、健康一把罩 二.我是 EQ 高手 | 1 | 健體-E-B1 健體-E-C2 | 1a-II-1 認識身心健康基本概念與意義。 | Fa-II-3 情緒的類型與調適方法。 | 1.能認識不同的情緒。 2.能在遊戲中藉由表情或動作猜出正確的情緒。 3.能了解遇到不同的情境會有不同的情緒反應。 | 1.引導學童了解每個人都會有情緒，不論情緒是正向或負向，都是正常的。 2.從遊戲和情境中分辨情緒，也可以在日常生活中觀察每個人對情緒的反應。 | 觀察評量 口頭評量 行為檢核 態度評量 | ◎家庭教育 家 E4 覺察個人情緒並適切表達，與家人及同儕適切互動。 | |
| 第六週 | 貳、運動真快樂 六.快樂向前衝 | 2 | 健體-E-A2 健體-E-C3 | 2c-II-1 遵守上課規範和運動比賽規則。 3c-II-2 透過身體活動，探索運動潛能與表現正確的身體活動。 | Cb-II-3 奧林匹克運動會的起源與訴求 Ga-II-1 跑、跳與行進間投擲的遊戲。 | 1.學習跑步後的保健事項。 2.讓學童能了解奧林匹克的由來與訴求。 3.鼓勵學童學習奧林匹克運動的精神。 | 1.能努力練習正確跑步動作。 2.於活動中展現出正確的跑步動作。 3.於活動中展現跑步技巧。 4.學習跑步後的保健事項。 5.了解奧林匹克的由來與訴求。 | 觀察評量 口頭評量 行為檢核 態度評量 | ◎品德教育 品 E3 溝通合作與和諧人際關係。 | |
| 第七週 | 壹、健康一把罩 二.我是 EQ 高手 | 1 | 健體-E-B1 健體-E-C2 | 2a-II-1 覺察健康受到個人、家庭、學校等因素之影響。 | Fa-II-3 情緒的類型與調適方法。 | ◆與同學相處時，能分辨令人感到愉快及不愉快的行為。 | ◆在校園與同學相處時，難免會產生不愉快的情緒，遇到這些不愉快的情況時，可以用和緩的方式與對方溝通。 | 觀察評量 口頭評量 行為檢核 態度評量 | ◎家庭教育 家 E4 覺察個人情緒並適切表達，與家人及同儕適切互動。 | |
| 第七週 | 貳、運動真快樂 六.快樂向前衝 | 2 | 健體-E-A2 健體-E-C3 | 3d-II-2 運用遊戲的合作和競爭策略。 4d-II-2 參與提高體適能與基本運動能力的活動。 | Ga-II-1 跑、跳與行進間投擲的遊戲。 | 1.可以和他人分組合作進行班級 100 公尺比賽。 2.可以利用課餘時間練習。 | ◆能和他人一同合作進行 100 公尺賽跑和紀錄。 | 觀察評量 口頭評量 行為檢核 態度評量 | ◎品德教育 品 E3 溝通合作與和諧人際關係。 | |
| 第八週 | 壹、健康一把罩 二.我是 EQ 高手 | 1 | 健體-E-B1 健體-E-C2 | 2a-II-1 覺察健康受到個人、家庭、學校等因素之影響。 3b-II-2 能於引導下，表現基本的人際溝通互動技能。 | Fa-II-2 與家人及朋友良好溝通與相處的技巧。 Fa-II-3 情緒的類型與調適 | 1.能知道「我訊息」的使用技巧。 2.遇到令人不愉快的事情時，能平靜的與人溝通。 3.能使用「我訊息」演練與他人溝通的方式。 | ◆運用「我訊息」，可以讓人情緒緩和、心平氣和的與人溝通，讓別人了解自己的想法。 | 觀察評量 口頭評量 行為檢核 態度評量 | ◎家庭教育 家 E4 覺察個人情緒並適切表達，與家人及同儕適切互動。 | |

| | | | | | | | | | | |
|------|-----------------------|---|-------------------------------|--|---|--|--|------------------------------|---------------------------------------|--|
| | | | | | 方法。 | | | | | |
| 第八週 | 貳、運動真快樂 七.拋接真有趣 | 2 | 健體-E-C2 | 1d-II-1 認識動作技能概念與動作練習的策略。 | Ha-II-1 網/牆性球類運動相關的拋接球、持拍控球、擊球及拍擊球、傳接球之時間、空間及人與人、人與球關係攻防概念。 | 1. 積極體驗拋球活動。 2. 可以和其他人合作完成活動。 3. 順利完成拋球動作。 4. 完成高低遠近不同的拋接。 | 1. 展現出努力體驗拋球活動。 2. 能將球準確的拋往指定地方。 | 觀察評量 口頭評量 行為檢核 態度評量 | ◎品德教育 品 E3 溝通合作與和諧人際關係。 | |
| 第九週 | 壹、健康一把罩 二.我是 EQ 高手 | 1 | 健體-E-B1 健體-E-C2 | 2a-II-1 覺察健康受到個人、家庭、學校等因素之影響。 3b-II-2 能於引導下，表現基本的人際溝通互動技能。 | Fa-II-2 與家人及朋友良好溝通與相處的技巧。 Fa-II-3 情緒的類型與調適方法。 | 1. 能分辨有關同理心的事件。 2. 能運用「同理心」設身處地為他人著想。 | ◆經過同理心的訓練，可以幫助學童站在對方的立場思考，並能夠體諒他人的情緒和想法。 | 觀察評量 口頭評量 行為檢核 態度評量 | ◎家庭教育 家 E4 覺察個人情緒並適切表達，與家人及同儕適切互動。 | |
| 第九週 | 貳、運動真快樂 七.拋接真有趣 | 2 | 健體-E-C2 | 1d-II-1 認識動作技能概念與動作練習的策略。 3c-II-1 表現聯合性動作技能。 | Ha-II-1 網/牆性球類運動相關的拋接球、持拍控球、擊球及拍擊球、傳接球之時間、空間及人與人、人與球關係攻防概念。 | 1. 完成拋接練習。 2. 能他人合作練習拋接。 | 1. 順利將球拋接住。 2. 可以和其他人合作練習拋接球。 | 觀察評量 口頭評量 行為檢核 態度評量 | ◎品德教育 品 E3 溝通合作與和諧人際關係。 | |
| 第十週 | 壹、健康一把罩 二.我是 EQ 高手 | 1 | 健體-E-B1 健體-E-C2 | 2a-II-1 覺察健康受到個人、家庭、學校等因素之影響。 4b-II-1 清楚說明個人對促進健康的立場。 | Fa-II-2 與家人及朋友良好溝通與相處的技巧。 Fa-II-3 情緒的類型與調適方法。 | 1. 能知道調適情緒的方法。 2. 了解每個人都可能有情緒的困擾，要適當抒發情緒。 3. 當不好的情緒產生時，能用適當的方法緩和心情。 4. 不小心傷害到別人時，能道歉並遵守約定。 5. 能在日常生活中用健康的態度尊重體諒別人。 | ◆當負面情緒來臨時，可以尋求家人、學校老師或是同學的幫助，讓自己健康的宣洩情緒。 | 觀察評量 口頭評量 行為檢核 態度評量 | ◎家庭教育 家 E4 覺察個人情緒並適切表達，與家人及同儕適切互動。 | |
| 第十週 | 貳、運動真快樂 七.拋接真有趣 | 2 | 健體-E-C2 | 2c-II-2 表現增進團隊合作、友善的互動行為。 3c-II-1 表現聯合性動作技能。 3d-II-2 運用遊戲的合作和競爭策略。 | Ha-II-1 網/牆性球類運動相關的拋接球、持拍控球、擊球及拍擊球、傳接球之時間、空間及人與人、人與球關係攻防概念。 | 1. 會和其他人合作進行拋接球。 2. 於活動中展現出拋接球動作。 | 1. 可以他人合作進行拋接球。 2. 對活動中展現出拋接球動作。 | 觀察評量 口頭評量 行為檢核 態度評量 | ◎品德教育 品 E3 溝通合作與和諧人際關係。 | |
| 第十一週 | 壹、健康一把罩 三.健康保衛戰 | 1 | 健體-E-A1 健體-E-A2 健體-E-A3 | 1b-II-1 認識健康技能和生活技能對健康維護的重要性。 | Da-II-1 良好的衛生習慣。 | 1. 了解個人衛生習慣對健康的重要性。 2. 能在生活中落實個人的良好衛生習慣。 | ◆以班級舉辦同樂會的情境，讓學童觀察並討論情境中人物的行為，進而反思自身的衛生習慣可能對身體健康帶來的影響。 | 觀察評量 口頭評量 行為檢核 態度評量 | ◎科技教育 科 E1 了解平日常見科技產品的用途與運作方式。 | |

| | | | | | | | | | | |
|--|--|--|--|--|--|--|--|--|--|--|
| | | | | 2a-II-2 注意健康問題所帶來的威脅感與嚴重性。 2b-II-1 遵守健康的生活規範。 | | | | | | |
|--|--|--|--|--|--|--|--|--|--|--|

第二學期

| 教材版本 | | 南一版第六冊 | | 教學節數 | | 每週(3)節，本學期共(60)節 | | | | |
|--------|----------------------|--|--------------------|--|---------------------------------------|---|--|------------------------------|--------------------------|--------------|
| 課程目標 | | 1. 能檢視自己在生活能力方面有哪些提升。 2. 能訂定成長計畫並培養良好生活習慣。 3. 能實際向家人提倡家庭逃生計畫的重要性。 4. 能了解社區藥局的功能。 5. 能發現垃圾帶來的環境及健康問題並找出解決方法。 6. 透過慢跑練習，提升心肺功能，增進健康體適能。 7. 知道提升體適能的方法及益處。 8. 能做到每個動物的律動方式。 9. 了解跳箱運動會運用身體哪些部位的肌力。 10. 能說出參與單槓練習動作的感覺。 11. 能學會桌球運動的技巧及比賽規則以精進桌球技能。 12. 能在不同的危險情境下，即刻反應護身倒法動作來保護身體的重要部位。 13. 辨別身體重要器官部位的防護概念。 14. 能於活動中展現接力動作及彎道跑技 15. 知道如何擊地、高飛傳接球。 | | | | | | | | |
| 教學進度週次 | 單元名稱 | 節數 | 學習領域核心素養 | 學習重點 | | 學習目標 | 教學重點 | 評量方式 | 議題融入 | 跨領域統整規劃(無則免) |
| | | | | 學習表現 | 學習內容 | | | | | |
| 第一週 | 壹、健康齊步走 一. 成長加油站 | 1 | 健體-E-A1 健體-E-A3 | 1a-II-1 認識身心健康基本概念與意義。 | Aa-II-1 生長發育的意義與成長個別差異。 | 1. 能知道人的成長發育速度有個別差異。 2. 能知道自己身高體重的變化。 | ※透過觀察，知道每個人的生長速度不同，並從生長紀錄了解自己成長的情形。 | 觀察評量 口頭評量 行為檢核 態度評量 | ◎生命教育 生E2理解人的身體與心理面向。 | |
| 第一週 | 貳、運動樂無窮 五、愛運動也愛環保 | 2 | 健體-E-A1 | 2d-II-1 描述參與身體活動的感覺。 3d-II-1 運用動作技能的練習策略。 4d-II-1 培養規律運動的習慣並分享身體活動的益處。 | Ab-II-1 體適能活動。 Cd-II-1 戶外休閒運動基本技能。 | 1. 知道騎自行車及慢跑運動的基本動作及益處。 2. 知道騎自行車的安全配備及裝備。 3. 知道如何正確且安全的學會騎自行車。 | 1. 能與家人選擇並從事適當的休閒運動。 2. 了解自行車騎乘的注意事項及交通安全。 3. 知道並學會騎自行車的步驟及技巧，將能力運用於生活中。 | 觀察評量 口頭評量 行為檢核 態度評量 | 無 | |
| 第二週 | 壹、健康齊步走 一. 成長加油站 | 1 | 健體-E-A1 健體-E-A3 | 2a-II-1 覺察健康受到個人、家庭、學校等因素之影響。 | Aa-II-1 生長發育的意義與成長個別差異。 | 1. 能知道人的成長發育速度有個別差異。 2. 能知道影響生長發育的因素。 | ※透過觀察，察覺成長發育的個別差異，並了解影響成長速度的因素。 | 觀察評量 口頭評量 行為檢核 態度評量 | ◎生命教育 生E2理解人的身體與心理面向。 | |
| 第三週 | 壹、健康齊步走 一. 成長加油站 | 1 | 健體-E-A1 健體-E-A3 | 1a-II-1 認識身心健康基本概念與意義。 | Aa-II-2 人生各階段發展的順序與感受。 | 1. 能知道人生各階段發展的特徵。 2. 能知道家人所處的人生階段。 | ※透過觀察，知道人的一生會經歷嬰幼兒期、兒童期、青少年期、成年期老年期等個人生階段。 | 觀察評量 口頭評量 行為檢核 態度評量 | ◎生命教育 生E2理解人的身體與心理面向。 | |

| | | | | | | | | | | |
|-----|--------------------------------|---|-------------------------------|---|--|---|---|------------------------------|----------------------------|--|
| 第三週 | 貳、運動樂無窮 五、愛運動也愛環保 六、舞動精靈 | 2 | 健體-E-A1 健體-E-B3 健體-E-C2 | 1c-II-1 認識身體活動的動作技能。 2c-II-3 表現主動參與、樂於嘗試的學習態度。 3d-II-1 運用動作技能的練習策略。 4d-II-1 培養規律運動的習慣並分享身體活動的益處。 | Ab-II-1 體適能活動。 Ga-II-1 跑、跳與行進間投擲的遊戲。 Ib-II-1 音樂律動與模仿性創作舞蹈。 | 1. 知道慢跑運動的基本動作及練習策略。 2. 透過慢跑練習，提升心肺功能，增進健康體適能。 3. 知道提升體適能的方法及益處。 4. 能認識多種動物的形態。 5. 能做出多種動物的動作特徵。 6. 能欣賞同學間的創作。 | 1. 體驗 800 公尺耐力跑的跑步感受。 2. 養成慢跑的習慣，訓練耐力，培養健康的運動概念。 3. 選擇從事零污染的運動項目，落實愛運動也愛環保的概念於日常生活中。 4. 能妥善利用下課時間，從事體能活動，增進體適能。 5. 學習當獅王，帶領同學模仿動物動作特徵、活動形態及聲音。 6. 能利用課後時間與家人、朋友一起模仿動物。 | 觀察評量 口頭評量 行為檢核 態度評量 | 無 | |
| 第四週 | 壹、健康齊步走 一.成長加油站 | 1 | 健體-E-A1 健體-E-A3 | 1a-II-2 了解促進健康生活的的方法。 | Ea-II-1 食物與營養的種類和需 求。 | 1. 能知道不同成長階段的營養需求。 2. 能關心自己及家人的飲食習慣。 3. 能向家人宣導健康理念。 | ※能觀察並發現家人飲食需求的差異，並關心不同人生階段家人的營養需求。 | 觀察評量 口頭評量 行為檢核 態度評量 | ◎生命教育 生 E2 理解人的身體與心理面向。 | |
| 第四週 | 貳、運動樂無窮 六、舞動精靈 | 2 | 健體-E-B3 健體-E-C2 | 1c-II-1 認識身體活動的動作技能。 2c-II-3 表現主動參與、樂於嘗試的學習態度。 2d-II-1 描述參與身體活動的感覺。 3c-II-1 表現聯合性動作技能。 | Ib-II-1 音樂律動與模仿性創作舞蹈。 | 1. 能認識多種動物的形態。 2. 能做出多種動物的動作特徵。 3. 能欣賞同學間的創作。 | 1. 能說出自己模仿的動物名稱及牠們的行走特徵。 2. 能模仿做出動物的動作及行走的方式。 3. 能確實做出動物身體造型、大小、高低水平及路線軌跡等項目的探索與創作。 4. 能利用課餘時間與家人、同學創意發想動物形態及移動軌跡。 | 觀察評量 口頭評量 行為檢核 態度評量 | 無 | |
| 第五週 | 壹、健康齊步走 一.成長加油站 | 1 | 健體-E-A1 健體-E-A3 | 3b-II-3 運用基本的生活技能，因應不同的生活情境。 4a-II-2 展現促進健康的行為。 4b-II-1 清楚說明個人對促進健康的立場。 | Aa-II-1 生長發育的意義與成長個別差異。 Aa-II-2 人生各階段發展的順序與感受。 | 1. 能檢視自己在生活能力方面有哪些提升。 2. 能知道能力的進步也是長大的一部分。 3. 能訂定成長計畫並培養良好生活習慣。 | ※從日常生活中檢視自己有哪些能力的提升，藉以了解自己的成長。 | 觀察評量 口頭評量 行為檢核 態度評量 | ◎生命教育 生 E2 理解人的身體與心理面向。 | |
| 第五週 | 貳、運動樂無窮 六、舞動精靈 | 2 | 健體-E-B3 健體-E-C2 | 2c-II-3 表現主動參與、樂於嘗試的學習態度。 3c-II-1 表現聯合性動作技能。 4c-II-2 了解個人體適能與基本運動能力表現。 | Ib-II-1 音樂律動與模仿性創作舞蹈。 | 1. 能做到每個動物的律動方式。 2. 能主動積極參與學習。 3. 能配合音樂完成動作律動。 4. 能確實做到執行單一身體部位的活動或聯合性的動作。 5. 能主動積極表現基本的律動。 6. 能與同學合作完成主題聯想任務。 | 1. 能隨著音樂節拍做出動物歡樂舞。 2. 能模仿做出不同動物的特徵及行走的方式。 3. 能主動積極與同學合作，做出聯合性的律動動作。 4. 能利用課餘時間與家人、同學創作動物形態及移動軌跡。 | 觀察評量 口頭評量 行為檢核 態度評量 | 無 | |
| 第六週 | 壹、健康齊步走 二、防災應變站 | 1 | 健體-E-A3 | 1b-II-1 認識健康技能和生活技能對健康維護的重要性。 | Ba-II-1 居家、交通及戶外環境的 | 1. 能認識火災會造成的災害。 2. 能了解火災來臨時的減災整備方法。 | ※學童能夠了解火災發生時自身應具有警覺性及危機處理的概念，並能配合消防單位，不妨礙救災行動。 | 觀察評量 口頭評量 行為檢核 態度評量 | ◎安全教育 安 E1 了解安全教育。 | |

| | | | | | | | | | | |
|-----|--------------------|---|---------|--|---|---|--|------------------------------|---|--|
| | | | | | 潛在危機與安全須知。 Ba-II-3 防火、防震、防颱措施及逃生避難基本技巧。 | | | | 安 E4 探討日常生活應該注意的安全。 安 E12 操作簡單的急救項目。 安 E14 知道通報緊急事件的方式。 ◎防災教育 防 E5 不同災害發生時的適當避難行為。 | |
| 第六週 | 貳、運動樂無窮 七、跳躍真好玩 | 2 | 健體-E-A1 | 1c-II-1 認識身體活動的動作技能。 1d-II-2 描述自己或他人動作技能的正確性。 2d-II-1 描述參與身體活動的感覺。 | 1a-II-1 滾翻、支撐、平衡與擺盪動作。 | 1. 透過討論活動，克服進行跳箱運動時的恐懼。 2. 了解跳箱運動會運用身體哪些部位的肌力。 3. 透過簡單的遊戲來活動身體，熟悉跳箱運動。 4. 表現認真參與及友善互動的學習態度。 5. 專注觀賞他人的動作表現。 | 1. 能認識跳箱設備。 2. 能克服恐懼，認識跳箱運動。 3. 學會透過跳板來練習跳越的動作。 | 觀察評量 口頭評量 行為檢核 態度評量 | ◎安全教育 安 E4 探討日常生活應該注意的安全。 安 E6 了解自己的身體。 | |
| 第七週 | 壹、健康齊步走 二、防災應變站 | 1 | 健體-E-A3 | 2a-II-2 注意健康問題所帶來的威脅感與嚴重性。 | Ba-II-1 居家、交通及戶外環境的潛在危機與安全須知。 Ba-II-3 防火、防震、防颱措施及逃生避難基本技巧。 | 1. 能認識起火的原因。 2. 能了解避免引起火災的方法。 | ※學童能夠了解火災發生的原因，進而留意自己家中是否有發生火災的危險因子。 | 觀察評量 口頭評量 行為檢核 態度評量 | ◎安全教育 安 E1 了解安全教育。 安 E4 探討日常生活應該注意的安全。 安 E12 操作簡單的急救項目。 安 E14 知道通報緊急事件的方式。 ◎防災教育 防 E5 不同災害發生時的適當避難行為。 | |
| 第七週 | 貳、運動樂無窮 七、跳躍真好玩 | 2 | 健體-E-A1 | 1c-II-1 認識身體活動的動作技能。 2d-II-1 描述參與身體活動的感覺。 3c-II-1 表現聯合性動作技能。 | 1a-II-1 滾翻、支撐、平衡與擺盪動作。 | 1. 學習做出指定的動作。 2. 做出全身聯合性的動作。 | 1. 學會透過跳板來練習跳越的動作。 2. 學會透過跳板、軟墊的跳越動作及雙手撐住物體跨越的練習動作。 | 觀察評量 口頭評量 行為檢核 態度評量 | ◎安全教育 安 E4 探討日常生活應該注意的安全。 安 E6 了解自己的身體。 | |
| 第八週 | 壹、健康齊步走 二、防災應變站 | 1 | 健體-E-A3 | 1b-II-2 辨別生活情境中適用的健康技能和生活技能。 | Ba-II-2 灼燙傷、出血、扭傷的 | 1. 能了解如何處理燒燙傷的傷口。 2. 能演練燒燙傷急救的步驟。 | ※學童能夠知道燒燙傷後的急救五步驟及傷口的護理方法。 | 觀察評量 口頭評量 行為檢核 態度評量 | ◎安全教育 安 E1 了解安全教育。 | |

| | | | | | | | | | |
|-----|--------------------------------|---|---------|--|---|--|---|------------------------------|---|
| | | | | 3a-II-1 演練基本的健康技能。 | 急救處理方法。 Fb-II-3 正確就醫習慣。 | | | | 安 E4 探討日常生活應該注意的安全。 安 E12 操作簡單的急救項目。 安 E14 知道通報緊急事件的方式。 ◎防災教育 防 E5 不同災害發生時的適當避難行為。 |
| 第八週 | 貳、運動樂無窮 七、跳躍真好玩 八、我是單槓高手 | 2 | 健體-E-A1 | 1c-II-1 認識身體活動的動作技能。 2c-II-3 表現主動參與、樂於嘗試的學習態度。 2d-II-1 描述參與身體活動的感覺。 3c-II-1 表現聯合性動作技能。 4c-II-2 了解個人體適能與基本運動能力表現。 | 1a-II-1 滾翻、支撐、平衡與擺盪動作。 | 1. 能說出參與跳箱練習動作的感覺。 2. 能說出他人動作表現的優點。 3. 能完成跳箱動作。 4. 透過簡單活動，伸展身體，熟悉單槓運動。 5. 能雙手吊單槓雙腳夾球、投籃。 | 1. 學會透過跳板、軟墊的跳越跳箱動作。 2. 學會正握吊單槓的動作，來支撐身體進行活動。 | 觀察評量 口頭評量 行為檢核 態度評量 | ◎安全教育 安 E4 探討日常生活應該注意的安全。 安 E6 了解自己的身體。 |
| 第九週 | 壹、健康齊步走 二、防災應變站 | 1 | 健體-E-A3 | 2a-II-2 注意健康問題所帶來的威脅感與嚴重性。 3a-II-1 演練基本的健康技能。 3b-II-3 運用基本的生活技能，因應不同的生活情境。 4a-II-2 展現促進健康的行為。 | Ba-II-1 居家、交通及戶外環境的潛在危機與安全須知。 Ba-II-3 防火、防震、防颱措施及逃生避難基本技巧。 | 1. 能模擬並演練火災來臨時逃生避難的方式。 2. 能實際向家人提倡家庭逃生計畫的重要性。 3. 能具備在火場逃生時的應變知識。 | 1. 透過規畫家庭逃生計畫，讓學童對家中起火點位置、逃生動線、集合點有概念性的認識，並能於日常生活中執行。 2. 教導學童模擬在火場逃生時的應變措施及逃生方法。 | 觀察評量 口頭評量 行為檢核 態度評量 | ◎安全教育 安 E1 了解安全教育。 安 E4 探討日常生活應該注意的安全。 安 E12 操作簡單的急救項目。 安 E14 知道通報緊急事件的方式。 ◎防災教育 防 E5 不同災害發生時的適當避難行為。 |
| 第九週 | 貳、運動樂無窮 八、我是單槓高手 | 2 | 健體-E-A1 | 1c-II-1 認識身體活動的動作技能。 2c-II-2 表現增進團隊合作、友善的互動行為。 | 1a-II-1 滾翻、支撐、平衡與擺盪動作。 | 1. 清楚動作要領並表現正確動作。 2. 表現認真參與及友善互動的學習態度。 3. 專注觀賞他人的動作表現。 4. 能清楚動作要領，並做出正確的動作。 | 1. 學會正握吊單槓的動作，來支撐身體進行活動。 2. 學會握住單槓支撐身體來進行撐的動作。 | 觀察評量 口頭評量 行為檢核 態度評量 | ◎安全教育 安 E4 探討日常生活應該注意的安全。 安 E6 了解自己的身體。 |

| | | | | | | | | | | |
|------|--------------------------------|---|--------------------|--|---|--|---|------------------------------|---|--|
| | | | | 2c-II-3 表現主動參與、樂於嘗試的學習態度。 2d-II-1 描述參與身體活動的感覺。 2d-II-2 表現觀賞者的角色和責任。 3c-II-1 表現聯合性動作技能。 | | | | | | |
| 第十週 | 壹、健康齊步走 二、防災應變站 | 1 | 健體-E-A3 | 1b-II-2 辨別生活情境中適用的健康技能和生活技能。 3a-II-1 演練基本的健康技能。 4a-II-1 能於日常生活中，運用健康資訊產品與服務。 4a-II-2 展現促進健康的行為。 | Ba-II-1 居家、交通及戶外環境的潛在危機與安全須知。 Ba-II-3 防火、防震、防颱措施及逃生避難基本技巧。 | 1. 能了解防火設備對預防火災發生的重要性。 2. 能於日常生活中做好防災準備，降低災害來臨時的損害。 3. 能判斷家中潛藏危險的地方。 | ※能了解防火設備對預防火災的重要性，並學會防火設備的使用方式。 | 觀察評量 口頭評量 行為檢核 態度評量 | ◎安全教育 安 E1 了解安全教育。 安 E4 探討日常生活應該注意的安全。 安 E12 操作簡單的急救項目。 安 E14 知道通報緊急事件的方式。 ◎防災教育 防 E5 不同災害發生時的適當避難行為。 | |
| 第十週 | 貳、運動樂無窮 八、我是單槓高手 九、兵兵樂無窮 | 2 | 健體-E-A1 | 1d-II-1 認識動作技能概念與動作練習的策略。 2d-II-1 描述參與身體活動的感覺。 3c-II-1 表現聯合性動作技能。 4c-II-2 了解個人體適能與基本運動能力表現。 | Ia-II-1 滾翻、支撐、平衡與擺盪動作。 Ha-II-1 網/牆性球類運動相關的拋接球、持拍控球、擊球及拍擊球、傳接球之時間、空間及人與人、人與球關係攻防概念。 | 1. 能說出參與單槓練習動作的感覺。 2. 能說出他人的動作表現的優點。 3. 專注觀賞他人的動作表現。 4. 透過桌球遊戲及活動，認識桌球的動作技能及練習策略。 5. 能遵守活動規則，並和同學合作進行練習。 | 1. 學會握住單槓支撐身體後，來進行向前迴環下的動作。 2. 說出參與單槓動作的感受。 3. 能認識桌球簡史。 4. 正確做出抓球及拋接的反應動作。 | 觀察評量 口頭評量 行為檢核 態度評量 | ◎安全教育 安 E4 探討日常生活應該注意的安全。 安 E6 了解自己的身體。 | |
| 第十一週 | 壹、健康齊步走 三、為健康把關 | 1 | 健體-E-A1 健體-E-B2 | 1b-II-2 辨別生活情境中適用的健康技能和生活技能。 | Bb-II-1 藥物對健康的影響、安全用藥原則與社區藥局。 | ※能了解識別真、假訊息的方法。 | ※能藉由課本情境了解生病時應該要找合格醫師診斷治療，傳達正確就醫觀念。 | 觀察評量 口頭評量 行為檢核 態度評量 | ◎家庭教育 家 E10 了解影響家庭消費的傳播媒體等各種因素。 家 E13 熟悉與家庭生活相關的社區資源。 | |

| | | | | | | | | | | |
|------|---------------------------------|---|-------------------------------|---|--|--|--|------------------------------|---|--|
| 第十一週 | 貳、運動樂無窮 九、兵兵樂無窮 | 2 | 健體-E-C2 | 1d-II-1 認識動作技能概念與動作練習的策略。 3d-II-2 運用遊戲的合作和競爭策略。 | Ha-II-1 網/牆性球類運動相關的拋接球、持拍控球、擊球及拍擊球、傳接球之時間、空間及人與人、人與球關係攻防概念。 | 1. 透過桌球遊戲及活動，認識桌球的動作技能及練習策略。 2. 能遵守活動規則，並和同學合作進行練習。 3. 學會桌球運動的技巧及比賽規則，以精進桌球技能。 | 1. 能正確做出握拍及上下擊球的動作。 2. 能完成教師示範動作，並培養基礎桌球的球感。 | 觀察評量 口頭評量 行為檢核 態度評量 | 無 | |
| 第十二週 | 壹、健康齊步走 三、為健康把關 | 1 | 健體-E-A1 健體-E-B2 | 1b-II-2 辨別生活情境中適用的健康技能和 生活技能。 4a-II-1 能於日常生活中，運用健康資訊產品與服務。 | Bb-II-1 藥物對健康的影響、安全用藥原則與社區藥局。 | 1. 能善用媒體或網站資訊識讀與健康有關的流言及假新聞。 2. 平日生病或用藥時，能使用正確的方式處理。 | ※能善用政府或媒體設立的網站識別與健康有關的流言，獲得正確用藥資訊。 | 觀察評量 口頭評量 行為檢核 態度評量 | ◎家庭教育 家 E10 了解影響家庭消費的傳播媒體等各種因素。 家 E13 熟悉與家庭生活相關的社區資源。 | |
| 第十二週 | 貳、運動樂無窮 九、兵兵樂無窮 | 2 | 健體-E-C2 | 3d-II-2 運用遊戲的合作和競爭策略。 4d-II-2 參與提高體適能與基本運動能力的 身體活動。 | Ha-II-1 網/牆性球類運動相關的拋接球、持拍控球、擊球及拍擊球、傳接球之時間、空間及人與人、人與球關係攻防概念。 | 1. 能學會桌球運動的技巧及比賽規則，以精進桌球技能。 2. 能認真參與學習提升體適能，並養成喜愛運動的習慣。 | 1. 能知道反手推拍的動作。 2. 能藉由正確的反手推拍，進行教師指示的活動。 | 觀察評量 口頭評量 行為檢核 態度評量 | 無 | |
| 第十三週 | 壹、健康齊步走 三、為健康把關 | 1 | 健體-E-A1 健體-E-B2 | 2a-II-2 注意健康問題所帶來的威脅感與嚴重性。 4a-II-2 展現促進健康的行為。 | Bb-II-1 藥物對健康的影響、安全用藥原則與社區藥局。 | 1. 能認識用藥過敏的六大徵兆。 2. 能正確處理藥物過敏的情況。 3. 日常生活中，能做到預防藥物過敏的行為。 | 1. 了解用藥安全，用藥過敏的六大徵兆。 2. 能預防並處理用藥過敏。 | 觀察評量 口頭評量 行為檢核 態度評量 | ◎家庭教育 家 E10 了解影響家庭消費的傳播媒體等各種因素。 家 E13 熟悉與家庭生活相關的社區資源。 | |
| 第十三週 | 貳、運動樂無窮 九、兵兵樂無窮 十、我是小小防衛兵 | 2 | 健體-E-A1 健體-E-A2 健體-E-C2 | 1c-II-2 認識身體活動的傷害和防護概念。 2c-II-2 表現增進團隊合作、友善的互動行為。 2c-II-3 表現主動參與、樂於嘗試的學習態度。 3c-II-1 表現聯合性動作技能。 4d-II-2 參與提高體適能與基本運動能力的 身體活動。 | Bd-II-2 技擊基本動作。 Ha-II-1 網/牆性球類運動相關的拋接球、持拍控球、擊球及拍擊球、傳接球之時間、空間及人與人、人與球關係攻防概念。 | 1. 遵守活動規則，並和同學合作進行練習。 2. 能認真參與學習提升體適能，並養成喜愛運動的習慣。 3. 能意識、辨別身體重要器官部位防護的概念。 4. 能主動參與身體活動防護的概念。 5. 能表現出聯合性完成跪姿前撲護身倒法動作。 | 1. 能培養運動欣賞能力，充實運動參與體驗 2. 完成活力存摺。 3. 利用課餘時間練習桌球運動，養成運動的好習慣。 4. 遇到危險發生時，身體能做出保護自己的動作。 | 觀察評量 口頭評量 行為檢核 態度評量 | 無 | |

| | | | | | | | | | | |
|------|----------------------|---|--------------------|---|-------------------------------|--|---|------------------------------|---|--|
| 第十四週 | 壹、健康齊步走 三、為健康把關 | 1 | 健體-E-A1 健體-E-B2 | 4a-II-1 能於日常生活中，運用健康資訊產品與服務。 | Bb-II-1 藥物對健康的影響、安全用藥原則與社區藥局。 | 1. 能了解社區藥局的功能。 2. 用藥時能向合格藥師諮詢，解決用藥疑慮。 | 1. 了解社區藥局為民眾提供哪些服務。 2. 了解在什麼情況下，可以利用社區藥局資源。 | 觀察評量 口頭評量 行為檢核 態度評量 | ◎家庭教育 家 E10 了解影響家庭消費的傳播媒體等各種因素。 家 E13 熟悉與家庭生活相關的社區資源。 | |
| 第十四週 | 貳、運動樂無窮 十、我是小小防衛兵 | 2 | 健體-E-A1 健體-E-A2 | 1c-II-1 認識身體活動的動作技能。 1d-II-1 認識動作技能概念與動作練習的策略。 2c-II-3 表現主動參與、樂於嘗試的學習態度。 3c-II-1 表現聯合性動作技能。 | Bd-II-2 技擊基本動作。 | 1. 能辨別身體重要器官部位的防護概念。 2. 能學習防護動作的技能概念及練習策略。 3. 能主動參與練習，並保持樂於嘗試的學習態度。 4. 能表現出聯合性的動作反應。 5. 能在不同的危險情境下，即刻反應護身倒法動作來保護身體的重要部位。 | 1. 遇到危險發生時，身體能做出保護自己的動作。 2. 學會做後方護身倒法、臥姿、坐姿、蹲姿倒法。 3. 透過練習，能將護身倒法應用在許多危險情境中，即刻做出防護動作。 | 觀察評量 口頭評量 行為檢核 態度評量 | 無 | |
| 第十五週 | 壹、健康齊步走 三、為健康把關 | 1 | 健體-E-A1 健體-E-B2 | 1a-II-2 了解促進健康生活的的方法。 3a-II-2 能於生活中獨立操作基本的健康技能。 4a-II-1 能於日常生活中，運用健康資訊產品與服務。 | Bb-II-1 藥物對健康的影響、安全用藥原則與社區藥局。 | 1. 能了解社區藥局的功能。 2. 能認識住家附近的社區藥局。 3. 有需求時，能到住家附近的社區藥局尋求服務。 4. 能做到生病找醫師、用藥找藥師的行為。 | 1. 了解社區藥局為民眾提供哪些服務。 2. 了解在什麼情況下，可以利用社區藥局資源。 3. 透過活動了解社區附近的藥局，並畫出社區藥局地圖。 | 觀察評量 口頭評量 行為檢核 態度評量 | ◎家庭教育 家 E10 了解影響家庭消費的傳播媒體等各種因素。 家 E13 熟悉與家庭生活相關的社區資源。 | |
| 第十五週 | 貳、運動樂無窮 十、我是小小防衛兵 | 2 | 健體-E-A1 健體-E-A2 | 1c-II-2 認識身體活動的傷害和防護概念。 1d-II-1 認識動作技能概念與動作練習的策略。 2c-II-3 表現主動參與、樂於嘗試的學習態度。 3c-II-1 表現聯合性動作技能。 | Bd-II-2 技擊基本動作。 | 1. 辨別身體重要器官部位的防護概念。 2. 能學習防護動作的技能概念及練習策略。 3. 能主動參與練習，並保持樂於嘗試的學習態度。 4. 能表現出聯合性的動作反應。 | 1. 遇到危險發生時，能做出保護自己身體重要部位的動作。 2. 透過練習，在可能發生跌落的情境中，能即刻做出保護自己的護身倒法動作。 3. 能在情境中學會應變，並做出後方護身倒、左右側倒法。 4. 能主動積極參與練習，並做出聯合性的動作。 5. 能在情境比賽中，依不同的跌倒方式做出後方護身倒法或左右側倒法來保護身體重要部位。 | 觀察評量 口頭評量 行為檢核 態度評量 | 無 | |
| 第十六週 | 壹、健康齊步走 四、社區健康 GO | 1 | 健體-E-A1 健體-E-C1 | 1a-II-2 了解促進健康生活的的方法。 2a-II-1 覺察健康受到個人、家庭、學校等因素之影響。 | Ca-II-1 健康社區的意識、責任與維護行動。 | 1. 能認識自己社區的環境。 2. 能辨別社區環境中讓人喜歡或厭惡的情況。 3. 能知道維持社區環境整潔的好方法。 | ※社區是一個大家庭，遇到事情應共同討論、解決問題。積極主動的參與社區活動，能讓社區變得更美好。 | 觀察評量 口頭評量 行為檢核 態度評量 | ◎家庭教育 家 E13 熟悉與家庭生活相關的社區資源。 | |
| 第十六週 | 貳、運動樂無窮 十一、齊心協力 | 2 | 健體-E-C2 | 1d-II-1 認識動作技能概念與動作練習的策略。 | Ga-II-1 跑、跳與行進間投擲的遊戲。 | 1. 可以學會接棒的動作要領。 2. 可以和其他人合作完成接力練習。 3. 可以順利合作完成接力練習。 | 1. 學會正確的接棒動作。 2. 能於活動中完成正確的接棒動作。 | 觀察評量 口頭評量 行為檢核 態度評量 | 無 | |

| | | | | | | | | | | |
|------|-------------------------------|---|--------------------|--|---|--|--|------------------------------|--------------------------------|--|
| | | | | 2c-II-2 表現增進團隊合作、友善的互動行為。 2d-II-2 表現觀賞者的角色和責任。 3d-II-1 運用動作技能的練習策略。 | | | | | | |
| 第十七週 | 壹、健康齊步走 四、社區健康 GO | 1 | 健體-E-A1 健體-E-C1 | 1a-II-2 了解促進健康生活的方法。 1b-II-2 辨別生活情境中適用的健康技能和生活技能。 3d-II-1 運用動作技能的練習策略。 | Ca-II-1 健康社區的意識、責任與維護行動。 | 1. 能發現垃圾帶來的環境及健康問題並找出解決方法。 2. 能辨別垃圾分類的方式。 | ※落實垃圾分類，是維護社區整潔的好方法。 | 觀察評量 口頭評量 行為檢核 態度評量 | ◎家庭教育 家 E13 熟悉與家庭生活相關的社區資源。 | |
| 第十七週 | 貳、運動樂無窮 十一、齊心協力 | 2 | 健體-E-C2 | 1d-II-1 認識動作技能概念與動作練習的策略。 2c-II-2 表現增進團隊合作、友善的互動行為。 3d-II-1 運用動作技能的練習策略。 4c-II-1 了解影響運動參與的因素，選擇提高體適能的運動計畫與資源。 | Cb-II-1 運動安全規則、運動增進生長知識。 Ga-II-1 跑、跳與行進間投擲的遊戲。 | 1. 學會過彎跑步的動作並完成彎道跑。 2. 能和其他人順利合作進行接力。 3. 能於活動中展現接力動作及彎道跑技巧。 4. 能正向樂觀處理接力時可能發生的狀況。 | 1. 能用過彎跑步的動作完成彎道跑步。 2. 可以和其他人順利合作進行接力。 3. 可以在活動中展現出接力及彎道跑的技巧。 4. 能正向樂觀處理接力時可能發生的狀況。 | 觀察評量 口頭評量 行為檢核 態度評量 | 無 | |
| 第十八週 | 壹、健康齊步走 四、社區健康 GO | 1 | 健體-E-A1 健體-E-C1 | 2a-II-1 覺察健康受到個人、家庭、學校等因素之影響。 2a-II-2 注意健康問題所帶來的威脅感與嚴重性。 | Ca-II-1 健康社區的意識、責任與維護行動。 Fb-II-2 常見傳染病預防原則與自我照護方式。 | 1. 能了解所在社區的衛生狀況。 2. 能認識登革熱的傳染途徑。 3. 能認識登革熱的病媒蚊種類及習性。 4. 能認識登革熱的症狀。 | 1. 了解社區的里民大會可以蒐集不同的意見，為了社區環境及發展應積極參與。 2. 能透過情境了解登革熱的症狀及傳染途徑，並於生活中實際做到預防登革熱發生的行動。 | 觀察評量 口頭評量 行為檢核 態度評量 | ◎家庭教育 家 E13 熟悉與家庭生活相關的社區資源。 | |
| 第十八週 | 貳、運動樂無窮 十一、齊心協力 十二、閃躲高手 | 2 | 健體-E-A2 健體-E-C2 | 1d-II-1 認識動作技能概念與動作練習的策略。 3d-II-1 運用動作技能的練習策略。 | Ga-II-1 跑、跳與行進間投擲的遊戲。 Hb-II-1 陣地攻守性球類運動相關的拍球、拋接球、傳接球、擲球及踢球、帶球、追逐球、停球之時間、空間及人與人、人與球關係 | 1. 可以和其他人合作進行大隊接力。 2. 於活動中展現相關技巧與運動精神。 3. 能了解躲避球比賽進行的方式。 | 1. 能和其他人合作進行大隊接力。 2. 於比賽中展現相關技巧與運動精神。 3. 能了解躲避球活動比賽方式。 | 觀察評量 口頭評量 行為檢核 態度評量 | ◎品德教育 品 E3 溝通合作與和諧人際關係。 | |

| | | | | | | | | | | |
|------|----------------------|---|--------------------|---|---|--|--|------------------------------|--|--|
| | | | | | 攻防概念。 | | | | | |
| 第十九週 | 壹、健康齊步走 四、社區健康 GO | 1 | 健體-E-A1 健體-E-C1 | 1a-II-2 了解促進健康生活的 方法。 1b-II-1 認識健康技能 和生活技能對健康維 護的重要性。 2a-II-2 注意健康問題 所帶來的威脅感與嚴 重性。 | Fb-II-2 常 見傳染病預 防原則與自 我照護方 式。 | 1. 能認識防治登革熱的方法。 2. 能知道清除病媒蚊孳生源的方 法。 3. 能了解老鼠對健康所帶來的威 脅。 4. 能認識防治老鼠的方法。 | 1. 能於生活中實際做到預防登革熱發生的行 動。 2. 老鼠身上經常夾帶寄生蟲和過敏原，容易 傳染疾病，應時常檢查環境衛生，以免生 病。 | 觀察評量 口頭評量 行為檢核 態度評量 | ◎家庭教育 家 E13 熟悉與家庭 生活相關的社區資 源。 | |
| 第十九週 | 貳、運動樂無窮 十二、閃躲高手 | 2 | 健體-E-A2 | 1d-II-2 描述自己或他 人動作技能的正確 性。 2c-II-3 表現主動參 與、樂於嘗試的學習 態度。 3c-II-1 表現聯合性動 作技能。 3d-II-1 運用動作技能 的練習。 | Hb-II-1 陣 地攻守性球 類運動相關 的拍球、拋 接球、傳接 球、擲球及 踢球、帶 球、追逐 球、停球之 時間、空間 及人與人、 人與球關係 攻防概念。 | 1. 學會相關的閃躲動作。 2. 運用閃躲動作完成闖關。 3. 於活動中展現閃躲的技巧。 4. 和他人互相合作進行演練。 | 1. 能努力練習閃躲的動作。 2. 能於活動中展現閃躲的動作。 3. 於活動中展現閃躲技巧。 4. 能和他人合作練習閃躲。 | 觀察評量 口頭評量 行為檢核 態度評量 | ◎品德教育 品 E3 溝通合作與 和諧人際關係。 | |
| 第二十週 | 壹、健康齊步走 四、社區健康 GO | 1 | 健體-E-A1 健體-E-C1 | 1a-II-2 了解促進健康 生活的 方法。 4a-II-2 展現促進健康的 行為。 | Ca-II-1 健 康社區的意 識、責任與 維護行動。 | 1. 能了解參與社區活動，維持社區 環境整潔，是自己的社會責任和義 務。 2. 能清潔並維持居家環境的衛生。 | ※社區是大家共同擁有的地方，大家要共同 維護社區的整潔。 | 觀察評量 口頭評量 行為檢核 態度評量 | ◎家庭教育 家 E13 熟悉與家庭 生活相關的社區資 源。 | |
| 第二十週 | 貳、運動樂無窮 十二、閃躲高手 | 2 | 健體-E-A2 | 2c-II-1 遵守上課規範 和運動比賽規則。 2c-II-3 表現主動參 與、樂於嘗試的學習 態度。 3c-II-1 表現聯合性動 作技能。 3d-II-1 運用動作技能 的練習。 | Hb-II-1 陣 地攻守性球 類運動相關 的拍球、拋 接球、傳接 球、擲球及 踢球、帶 球、追逐 球、停球之 時間、空間 及人與人、 人與球關係 攻防概念。 | 1. 知道如何擊地、高飛傳接球。 2. 會使用球擊中目標物。 3. 於活動中展現投擲與閃躲技巧。 4. 能修正閃躲動作並表現出來。 5. 了解躲避球比賽進行方式。 6. 知道如何展現運動家精神。 | 1. 能進行擊地、高飛球的傳接。 2. 能將球準確擊中目標。 3. 能於活動中展現投擲與閃躲的技巧。 4. 能修正閃躲動作並表現出來。 5. 能了解躲避球比賽規則並和他人一同合作 進行活動。 6. 能於活動中展現運動家精神。 | 觀察評量 口頭評量 行為檢核 態度評量 | ◎品德教育 品 E3 溝通合作與 和諧人際關係。 | |

註 1：請於表頭列出第一、二學期，屬於一、二、三、四或五年級(112 學年度適用新課綱)，以及所屬學習領域（語文、數學、社會、自然科學、藝術、綜合活動、健康與體育）。

註 2：議題融入部份，請填入法定議題及課綱議題。

註 3：「學習目標」應結合「學習表現」（動詞）與「學習內容」（名詞），整合為學生本單元應習得的學科本質知能。

註 4：「學習表現」與「學習內容」需呈現領綱完整文字，非只有代號。

註 5：議題融入應同時列出實質內涵，而非只有代號或議題名稱(請參考教育部議題融入說明手冊)。例如：性別平等教育 性 E5 認識性騷擾、性侵害、性霸凌的概念及其求助管道。

註 6：法律規定教育議題如於領域課程融入，其實質內涵之填寫請參考以下文件

1. 環境教育：請參考環境教育議題實質內涵
2. 性別平等教育：請參考性別平等教育實質內涵
3. 性侵害犯罪防治課程：請參考性別平等教育實質內涵-E5
4. 家庭教育課程：請參考家庭教育實質內涵

5. 家庭暴力防治課程：請填寫「融入家庭暴力防治」即可