

貳、各年級各領域課程計畫(部定課程)

嘉義縣中埔鄉和睦國民小學

113 學年度第二學期二年級普通班國語領域課程計畫(表 11-1)

設計者：二年級團隊

第一學期

教材版本		南一版第三冊			教學節數		每週(6)節，本學期共(120)節			
課程目標		<ol style="list-style-type: none"> <li>1. 能認讀及習寫本課的語句、語詞及單字符號。</li> <li>2. 能掌握國字筆畫順序，寫出正確的國字。</li> <li>3. 能知道文字可以用來溝通、表達自己的想法及記錄事物。</li> <li>4. 能讀懂課文內容，知道文章的自然段、課文大意，並理解課文所表達的意涵</li> <li>5. 能仿作課文短語、句型。</li> <li>6. 能知道聆聽的方法。</li> <li>7. 能分辨本課的同音字與多音字與讀音相近的字，並正確運用。</li> <li>8. 能分辨疊字單位量詞與疊字形容詞的差異，及疊字形容詞描述的意涵。</li> <li>9. 能配合不同名詞使用不同的疊字形容詞、連接詞。</li> <li>10. 認識生活中常用的方向詞；知道同類詞語的上位概念，能從語詞的運用，比較數量的差異。</li> <li>11. 具備用注音符號查字典的能力，擴展識字量。</li> <li>12. 能運用「原因、經過、結果」重述本課的內容及說故事。</li> <li>13. 能認識記敘文、故事、詩歌的寫作形式，並學會對話、記敘文的書寫與如何選擇題材寫日記。</li> <li>14. 認識便條的格式、用法與特點，並能在生活中實際運用。</li> <li>15. 認識標點符號「頓號、冒號、引號」的功能並能應用。</li> </ol>								
教學進度 週次	單元名稱	節 數	學習領域 核心素養	學習重點		學習目標	教學重點	評量方式	議題融入	跨領域統 整規劃 (無則免)
				學習表現	學習內容					
第一週	第壹單元我長大了 單元引導	6	國-E-A1 認識國語文的重要性，培養國語文的興趣，能運	1-I-1 養成專心聆聽的習慣，尊重對方發言。 1-I-2 能學	Aa-I-5 標注注音符號的各類文本。 Ab-I-1 1,000 個常用	1. 能掌握國字筆畫順序，寫出正確的國字並造詞。 2. 能認識並分辨有相同部件的字。	1. 本單元結合學生的生活經驗，透過不同方面的學習，引導學生認識自己，進而快樂又充實的成長。	字形檢核 聲調檢核 寫字檢核 口語評量 仿作評量	◎海洋教育 海 E11 認識海洋生物與生態。 ◎生涯規劃教育 涯 E4 認識自己的	

		<p>用國語文認識自我、表現自我，奠定終身學習的基礎。</p>	<p>習聆聽不同的媒材，說出聆聽的內容。</p> <p>2-I-1 以正確發音流利的說出語意完整的話。</p> <p>2-I-2 說出所聽聞的內容。</p> <p>3-I-2 運用注音符號輔助識字，也能利用國字鞏固注音符號的學習。</p> <p>3-I-3 運用注音符號表達想法，記錄訊息。</p> <p>4-I-1 認識常用國字至少1,000字，使用700字。</p> <p>4-I-2 利用部件、部首或簡單造字原理，輔助識字。</p> <p>5-I-1 以適</p>	<p>字的字形、字音和字義。</p> <p>Ab-I-2 700個常用字的使用。</p> <p>Ab-I-4 常用字部首的表義(分類)功能。</p> <p>Ac-I-1 簡單標點符號。</p> <p>Ac-I-2 簡單的基本句型。</p> <p>Ba-I-1 順敘法。</p> <p>Ca-I-1 各類文本中與日常生活相關的文化內涵。</p> <p>Cb-I-2 各類文本中所反映的個人與家庭、鄉里的關係。</p>	<p>3.能分辨多音字、同音字。</p> <p>4.能由課文中的描述推論主角「我」是「鯨魚」。</p> <p>5.能說出小鯨魚和世界「打招呼」的方式。</p> <p>6.能掌握課文句子的語氣。</p> <p>7.知道課文中的「梯子」是指全家的身高線。</p> <p>8.能將課文的描述轉換成圖像。</p> <p>9.知道文中各個人物原本害怕的事、克服的事。</p> <p>10.能由文中敘述，推論小雨會在勇氣樹上寫什麼。</p> <p>11.能應用疊字形容詞來描述事物。</p> <p>12.能仿作句子。</p> <p>13.能應用短語完成句子。</p> <p>14.能運用句型造句。</p>	<p>2.本單元三篇課文呈現了能力、身體、心理方面的成長。打招呼一課利用有趣的韻文，讓學生知道學會一件事的喜悅。爬梯子貼近學生生活，描述小朋友在成長過程中的身體變化和感受。勇氣樹一課，能配合課堂活動，用不一樣的方式帶領學生成長。</p>	<p>觀察評量 態度評量</p>	<p>特質與興趣。</p> <p>◎家庭教育 家E3 覺察家庭中不同角色，並反思個人在家庭中扮演的角色。 家E5 了解家庭中各種關係的互動(親子、手足、祖孫及其他親屬等)。</p> <p>◎生命教育 生E2 人的身體與心理、理性與感性之間的關係。</p> <p>◎人權教育 人E5 欣賞、包容個別差異並尊重自己與他人的權利。</p>	
--	--	---------------------------------	---	---	--	--	----------------------	--	--

				<p>切的速率正確的朗讀文本。</p> <p>5-I-2 認識常用標點符號。</p> <p>5-I-4 了解文本中的重要訊息與觀點。</p> <p>6-I-1 根據表達需要，使用常用標點符號。</p> <p>6-I-3 寫出語意完整的句子、主題明確的段落。</p>						
第二週	第壹單元我長大了 第一課打招呼	6	<p>國-E-A1 認識國語文的重要性，培養國語文的興趣，能運用國語文認識自我、表現自我，奠定終身學習的基礎。</p>	<p>1-I-1 養成專心聆聽的習慣，尊重對方發言。</p> <p>1-I-3 能理解話語、詩歌、故事的訊息，有適切的表情跟肢體語言。</p> <p>2-I-1 以正確發音流利的</p>	<p>Aa-I-5 標注注音符號的各類文本。</p> <p>Ab-I-2 700 個常用字的使用。</p> <p>Ab-I-4 常用字部首的表義(分類)功能。</p> <p>Ab-I-5 1,500 個常用</p>	<p>1. 認識生活中常用的方向詞。</p> <p>2. 能分辨疊字單位量詞與疊字形容詞的差異。</p> <p>3. 能創作「方向加上動作」的完整句子。</p> <p>4. 能配合不同名詞使用不同的疊字形容詞。</p> <p>5. 樂於表達自我的情感。</p> <p>6. 願意主動與他人打招呼，建立社交關係。</p>	<p>1. 專心聆聽課文內容及老師的提問，並回答問題。</p> <p>2. 能傾聽別人的生活經驗。</p> <p>3. 能以有節奏的語調朗讀課文，注意情感的表露。</p> <p>4. 從師生共同討論中，能說出對事物的想像。</p> <p>5. 應用注音符號，學習讀寫本課的新詞、生字。</p> <p>6. 利用注音符號，寫出句子。</p>	<p>字形檢核</p> <p>聲調檢核</p> <p>寫字檢核</p> <p>口語評量</p> <p>仿作評量</p> <p>觀察評量</p> <p>態度評量</p>	<p>◎海洋教育</p> <p>海 E11 認識海洋生物與生態。</p> <p>◎生涯規劃教育</p> <p>涯 E4 認識自己的特質與興趣。</p> <p>◎家庭教育</p> <p>家 E3 覺察家庭中不同角色，並反思個人在家庭中扮演的角色。</p>	

			<p>說出語意完整的話。</p> <p>2-I-3 與他人交談時，能適當的提問、合宜的回答，並分享想法。</p> <p>3-I-2 運用注音符號輔助識字，也能利用國字鞏固注音符號的學習。</p> <p>4-I-1 認識常用國字至少 1,000 字，使用 700 字。</p> <p>4-I-2 利用部件、部首或簡單造字原理，輔助識字。</p> <p>5-I-6 利用圖像、故事結構等策略，協助文本的理解與內容重述。</p> <p>5-I-7 運用</p>	<p>語詞的認念。</p> <p>Ac-I-2 簡單的基本句型。</p> <p>Ac-I-3 基本文句的語氣與意義。</p> <p>Ad-I-3 故事、童詩等。</p> <p>Ba-I-1 順敘法。</p> <p>Cb-I-1 各類文本中的親屬關係、道德倫理、儀式風俗等文化內涵。</p>		<p>7. 注意寫字的姿勢、筆順、字的架構，工整的寫出生字。</p> <p>8. 能將同部首的字歸類。</p> <p>9. 認識本課新詞、語句。</p> <p>10. 能配合課本插圖，知道文中的「我」是以「虎鯨」為第一人稱的敘寫。</p> <p>11. 能從文本中讀出主角成功嘗試新事物的喜悅感受。</p> <p>12. 利用本課生字練習造詞。</p> <p>13. 短語練習：「白雲朵朵、海風柔柔」</p> <p>14. 照樣造句：「水柱高又高、我和媽媽向前游。」</p>		
--	--	--	---	--	--	---	--	--

				<p>簡單的預測、推論等策略，找出句子和段落明示的因果關係，理解文本內容。</p> <p>6-I-2 透過閱讀及觀察，積累寫作材料。</p> <p>6-I-4 使用仿寫、接寫等技巧寫作。</p>						
第三週	第壹單元我長大了 第二課爬梯子	6	<p>國-E-A1 認識國語文的重要性，培養國語文的興趣，能運用國語文認識自我、表現自我，奠定終身學習的基礎。</p>	<p>1-I-2 能學習聆聽不同的媒材，說出聆聽的內容。</p> <p>1-I-3 能理解話語、詩歌、故事的訊息，有適切的表情跟肢體語言。</p> <p>2-I-2 說出所聽聞的內容。</p> <p>2-I-3 與他人交談時，能適當的提問、</p>	<p>Aa-I-5 標注注音符號的各類文本。</p> <p>Ab-I-1 1,000 個常用字的字形、字音和字義。</p> <p>Ab-I-2 700 個常用字的使用。</p> <p>Ab-I-6 1,000 個常用語詞的使用。</p> <p>Ac-I-1 簡單標點符號。</p>	<p>1. 能從語詞的運用，比較數量的差異。</p> <p>2. 能了解長大的改變，是生命必經的歷程。</p> <p>3. 能分辨讀音相近的字並正確運用。</p> <p>4. 能配合不同情境使用不同的連接詞。</p> <p>5. 樂於表達自我的情感。</p> <p>6. 能觀察並接受自己長大的改變。</p>	<p>1. 專心聆聽課文內容及老師的提問，並回答問題。</p> <p>2. 能傾聽別人的生活經驗。</p> <p>3. 能以完整的語句，發表個人生活經驗。</p> <p>4. 從師生共同討論中，能說出對事物的想像。</p> <p>5. 能運用注音符號協助分辨讀音相似的字。</p> <p>6. 利用注音符號，寫出句子。</p> <p>7. 能分辨「生」與「身」等音近字。</p> <p>8. 能分析出「才」和「最」</p>	<p>字形檢核</p> <p>聲調檢核</p> <p>寫字檢核</p> <p>口語評量</p> <p>仿作評量</p> <p>觀察評量</p> <p>態度評量</p>	<p>◎生命教育</p> <p>生E2 人的身體與心理、理性與感性之間的關係。</p> <p>◎家庭教育</p> <p>家E5 了解家庭中各種關係的互動（親子、手足、祖孫及其他親屬等）。</p>	

			<p>合宜的回答，並分享想法。</p> <p>3-I-2 運用注音符號輔助識字，也能利用國字鞏固注音符號的學習。</p> <p>4-I-1 認識常用國字至少 1,000 字，使用 700 字。</p> <p>4-I-5 認識基本筆畫、筆順，掌握運筆原則，寫出正確及工整的國字。</p> <p>5-I-2 認識常用標點符號。</p> <p>5-I-5 認識簡易的記敘、抒情及應用文本的特徵。</p> <p>6-I-1 根據表達需要，使用常用標點符</p>	<p>Ac-I-2 簡單的基本句型。</p> <p>Ac-I-3 基本句的語氣與意義。</p> <p>Ad-I-1 自然段。</p> <p>Ba-I-1 順敘法。</p> <p>Cb-I-2 各類文本中所反映的個人與家庭、鄉里的關係。</p>		<p>等字的部首。</p> <p>9. 能從文字讀出數量的差異。</p> <p>10. 能從文本中讀出主角期待長大的心理。</p> <p>11 照樣造句：「紙上畫了一條又一條的線、身高線好像長長的梯子」</p> <p>12. 句型練習：「……才會……、……又……」</p>		
--	--	--	--	---	--	--	--	--

				號。 6-I-2 透過閱讀及觀察，積累寫作材料。 6-I-3 寫出語意完整的句子、主題明確的段落。						
第四週	第壹單元我長大了 第三課勇氣樹	6	國-E-A2 透過國語文學習，掌握文本要旨、發展學習及解決問題策略、初探邏輯思維，並透過體驗與實踐，處理日常生活問題。	1-I-1 養成專心聆聽的習慣，尊重對方發言。 1-I-3 能理解話語、詩歌、故事的訊息，有適切的表情跟肢體語言。 2-I-1 以正確發音流利的說出語意完整的話。 2-I-3 與他人交談時，能適當的提問、合宜的回答，並分享想法。	Aa-I-5 標注注音符號的各類文本。 Ab-I-1 1,000 個常用字的字形、字音和字義。 Ab-I-2 700 個常用字的使用。 Ab-I-5 1,500 個常用語詞的認念。 Ac-I-2 簡單的基本句型。 Ad-I-1 自然段。 Ba-I-1 順	1. 能知道課文中所指「勇氣」的意思。 2. 能認識記敘文的寫作方式。 3. 能辨別多音字的讀音與意義。 4. 能運用「有……還有……」造句。 5. 能欣賞同學努力的表現。 6. 培養願意嘗試各種困難的勇氣。	1. 專心聆聽課文內容及老師的提問，並回答問題。 2. 能傾聽同學分享自己想要努力完成的事。 3. 能以完整的語句，發表自己的經驗。 4. 從師生共同討論中，能說出課文大意。 5. 能正確念讀多音字「教、倒」。 6. 利用注音符號，寫出句子。 7. 認識生字的字音、部首。 8. 注意寫字的姿勢、筆順、字的架構，工整的寫出生字。 9. 能知道課文中，每個人所努力完成的事。 10. 能讀懂課文內容，理解	字形檢核 聲調檢核 寫字檢核 口語評量 仿作評量 觀察評量 態度評量	◎人權教育 人 E5 欣賞、包容個別差異並尊重自己與他人的權利。 ◎生涯規劃教育 涯 E4 認識自己的特質與興趣。	

			<p>3-I-3 運用注音符號表達想法，記錄訊息。</p> <p>4-I-1 認識常用國字至少 1,000 字，使用 700 字。</p> <p>4-I-5 認識基本筆畫、筆順，掌握運筆原則，寫出正確及工整的國字。</p> <p>4-I-6 能因應需求，感受寫字的溝通功能與樂趣。</p> <p>5-I-1 以適切的速率正確的朗讀文本。</p> <p>5-I-4 了解文本中的重要訊息與觀點。</p> <p>6-I-1 根據表達需要，使用常用標點符</p>	<p>敘法。</p> <p>Ca-I-1 各類文本中與日常生活相關的文化內涵。</p>		<p>本課大意。</p> <p>11. 分辨同音字「試、室、事」、「玩、完」、「到、倒」等。</p> <p>12. 照樣造句：「教室裡有一棵勇氣樹。」「勇氣樹上貼滿了葉子。」</p> <p>13. 句型練習：「有……還有……」</p>			
--	--	--	--	---	--	---	--	--	--



				號。 6-I-3 寫出語意完整的句子、主題明確的段落。						
第五週	語文天地一	6	國-E-A1 認識國語文的重要性，培養國語文的興趣，能運用國語文認識自我、表現自我，奠定終身學習的基礎。	5-I-2 認識常用標點符號。 6-I-1 根據表達需要，使用常用標點符號。 4-I-3 學習查字典的方法。	Ac-I-1 常用標點符號。	1. 認識標點符號「冒號、引號」的功能並能應用。 2. 具備用注音符號查字典的能力，擴展識字量。	1. 認識標點符號：冒號、引號。 2. 用注音符號查字典——「身」。	字形檢核 聲調檢核 寫字檢核 口語評量 仿作評量 觀察評量 態度評量	◎閱讀素養教育 閱E3熟悉與學科學習相關的文本閱讀策略。 閱E11低年級：能在一般生活情境中懂得運用文本習得的知識解決問題。	
第六週	第貳單元生活小點滴 單元引導	6	國-E-A2 透過國語文學習，掌握文本要旨、發展學習及解決問題策略、初探邏輯思維，並透過體驗與實踐，處理日常生活問題。	1-I-1 養成專心聆聽的習慣，尊重對方發言。 1-I-3 能理解話語、詩歌、故事的訊息，有適切的表情跟肢體語言。 2-I-1 以正確發音流利的說出語意完整	Aa-I-5 標注注音符號的各類文本。 Ab-I-1 1,000 個常用字的字形、字音和字義。 Ab-I-2 700 個常用字的使用。 Ab-I-3 常用字筆畫及部件的空間結構。	1. 能掌握國字筆畫順序，寫出正確的國字並造詞。 2. 能認識並分辨有相同部件的字。 3. 能分辨多音字、同音字。 4. 依詩中所述，知道作者所做的活動時間長短。 5. 由課文議題，思考如何有效利用時間。 6. 能分辨「好像」在不同語句中的意思。	1. 本單元透過生活小事引導學生培養好習慣，用童詩學習時間規畫，用森林小故事引導學生喜歡上閱讀，用便條學習關懷大自然，培養同理心與責任感。 2. 這個階段的孩子除了鼓勵他們多多閱讀，也可以帶領他們了解大自然環境與其受到的危害，讓孩子們從小建立良好的環保意識，與大自然共存。	字形檢核 聲調檢核 寫字檢核 口語評量 仿作評量 觀察評量 態度評量	◎家庭教育 家E12 規劃個人與家庭的生活作息。 ◎品德教育 品E1 良好生活習慣與德行。 ◎生涯規劃教育 涯E4 認識自己的特質與興趣。 涯E11 培養規劃與運用時間的能力。	

			<p>的話。</p> <p>2-I-2 說出所聽聞的內容。</p> <p>3-I-2 運用注音符號輔助識字，也能利用國字鞏固注音符號的學習。</p> <p>3-I-3 運用注音符號表達想法，記錄訊息。</p> <p>4-I-1 認識常用國字至少1,000字，使用700字。</p> <p>4-I-2 利用部件、部首或簡單造字原理，輔助識字。</p> <p>4-I-3 學習查字典的方法。</p> <p>4-I-5 認識基本筆畫、筆順，掌握運筆原則，寫出正</p>	<p>Ab-I-4 常用字部首的表義(分類)功能。</p> <p>Ac-I-2 簡單的基本句型。</p> <p>Ac-I-3 基本文句的語氣與意義。</p> <p>Ad-I-3 故事、童詩等。</p> <p>Ba-I-1 順敘法。</p> <p>Bb-I-3 對物或自然的感受。</p> <p>Be-I-2 在實際溝通方面，以書信、卡片等慣用語彙集書寫格式為主。</p> <p>Ca-I-1 各類文本中與日常生活相關的文化內涵。</p>	<p>7. 能閱讀插圖訊息來補充文意。</p> <p>8. 了解圖書館的功能，並善於運用圖書館。</p> <p>9. 能體會閱讀的樂趣，樂於終生學習。</p> <p>10. 知道便條的格式和功能。</p> <p>11. 由課文議題，喚起環保意識，並能實踐於生活中。</p> <p>12. 能透過「人、時、地、事、為什麼、怎麼做」，找出課文重點。</p> <p>13. 能仿作句子。</p> <p>14. 能應用短語完成句子。</p> <p>15. 能運用句型造句。</p>			<p>涯 E12 學習解決問題與做決定的能力。</p> <p>◎閱讀素養教育 閱 E12 培養喜愛閱讀的態度。</p> <p>◎環境教育 環 E1 參與戶外學習與自然體驗，覺知自然環境的美、平衡、與完整性。</p> <p>環 E5 覺知人類的生活型態對其他生物與生態系的衝擊。</p> <p>◎海洋教育 海 E16 認識家鄉的水域或海洋的汙染、過漁等環境問題。</p> <p>◎戶外教育 戶 E4 覺知自身的生活方式會對自然環境產生影響與衝擊。</p>	
--	--	--	---	--	--	--	--	--	--

				<p>確及工整的國字。</p> <p>5-I-1 以適切的速率正確的朗讀文本。</p> <p>5-I-3 讀懂與學習階段相符的文本。</p> <p>6-I-3 寫出語意完整的句子、主題明確的段落。</p> <p>6-I-4 使用仿寫、接寫等技巧寫作。</p>						
第七週	第貳單元生活小點滴 第四課一天的時間	6	<p>國-E-A2 透過國語文學習，掌握文本要旨、發展學習及解決問題策略、初探邏輯思維，並透過體驗與實踐，處理日常生活問題。</p>	<p>1-I-1 養成專心聆聽的習慣，尊重對方發言。</p> <p>1-I-3 能理解話語、詩歌、故事的訊息，有適切的表情跟肢體語言。</p> <p>2-I-1 以正確發音流利的說出語意完整</p>	<p>Aa-I-5 標注注音符號的各類文本。</p> <p>Ab-I-1 1,000 個常用字的字形、字音和字義。</p> <p>Ab-I-2 700 個常用字的使用。</p> <p>Ab-I-4 常用字部首的表義(分類)</p>	<p>1. 認識基礎時間觀，進而妥善分配時間。</p> <p>2. 養成自律習慣。</p> <p>3. 辨別量詞「一口」與形容詞「一小小口」的差別。</p> <p>4. 能運用想像力描寫生活中的事物。</p> <p>5. 懂得珍惜、把握時間。</p>	<p>1. 能聆聽同學發表，在一天時間裡，所做的事。</p> <p>2. 能專心聆聽同學發言，並說出聽到的內容。</p> <p>3. 能依據課文，說出一天中要做的事情有哪些。</p> <p>4. 能從聆聽課文中，用自己的話說出本課大意。</p> <p>5. 能正確認念「芝」、「整」、「剩」的讀音。</p> <p>6. 能正確認念三拼音的字「塊」、「餅」。</p> <p>7. 能分辨「抱、泡、跑、</p>	<p>字形檢核</p> <p>聲調檢核</p> <p>寫字檢核</p> <p>口語評量</p> <p>仿作評量</p> <p>觀察評量</p> <p>態度評量</p>	<p>◎家庭教育 家 E12 規劃個人與家庭的生活作息。</p> <p>◎品德教育 品 E1 良好生活習慣與德行。</p> <p>◎生涯規劃教育 涯 E11 培養規劃與運用時間的能力。</p>	

			<p>的話。</p> <p>2-I-2 說出所聽聞的內容。</p> <p>3-I-2 運用注音符號輔助識字，也能利用國字鞏固注音符號的學習。</p> <p>4-I-1 認識常用國字至少 1,000 字，使用 700 字。</p> <p>4-I-2 利用部件、部首或簡單造字原理，輔助識字。</p> <p>4-I-3 學習查字典的方法。</p> <p>5-I-1 以適切的速率正確的朗讀文本。</p> <p>5-I-3 讀懂與學習階段相符的文本。</p> <p>5-I-4 了解</p>	<p>功能。</p> <p>Ab-I-5 1,500 個常用語詞的認念。</p> <p>Ac-I-2 簡單的基本句型。</p> <p>Ad-I-3 故事、童詩等。</p> <p>Bb-I-3 對物或自然的感受。</p> <p>Ca-I-1 各類文本中與日常生活相關的文化內涵。</p>		<p>飽」等「包」自部件的字。</p> <p>8. 能知道「塊」、「咬」、「洗」、「澡」、「理」是左窄右寬的字。</p> <p>9. 認識本課新詞、語句。</p> <p>10. 能知道課文中「一口」、「一小口」的差別。</p> <p>11. 能知道課文中的「芝麻」代表很少的時間。</p> <p>12. 利用本課生字練習造詞。</p> <p>13. 句子練習：「……只剩……」</p>		
--	--	--	--	--	--	--	--	--

				<p>文本中的重要訊息與觀點。</p> <p>6-I-2 透過閱讀及觀察，積累寫作材料。</p> <p>6-I-3 寫出語意完整的句子、主題明確的段落。</p>						
第八週	<p>第貳單元生活小點滴</p> <p>第五課小書蟲</p>	6	<p>國-E-A1 認識國語文的重要性，培養國語文的興趣，能運用國語文認識自我、表現自我，奠定終身學習的基礎。</p>	<p>1-I-1 養成專心聆聽的習慣，尊重對方發言。</p> <p>1-I-3 能理解話語、詩歌、故事的訊息，有適切的表情跟肢體語言。</p> <p>2-I-1 以正確發音流利的說出語意完整的話。</p> <p>2-I-3 與他人交談時，能適當的提問、合宜的回答，</p>	<p>Aa-I-5 標注注音符號的各類文本。</p> <p>Ab-I-1 1,000 個常用字的字形、字音和字義。</p> <p>Ab-I-2 700 個常用字的使用。</p> <p>Ab-I-3 常用字筆畫及部件的空間結構。</p> <p>Ab-I-4 常用字部首的表義(分類)功能。</p>	<p>1. 能了解圖書館的功用，並善於運用圖書館。</p> <p>2. 能知道在不同的狀況下，如何運用智慧解決問題。</p> <p>3. 能運用生字造詞、運用新詞造出通順的句子。</p> <p>4. 能仿作課文短語、句型。</p> <p>5. 體會閱讀的趣味，樂於終身學習。</p> <p>6. 投入休閒活動，充實生活內涵。</p>	<p>1. 專心聆聽課文內容及老師的提問，並回答問題。</p> <p>2. 能專心聆聽故事，並聽出重點。</p> <p>3. 能以有節奏的語調朗讀課文，注意情感的表露。</p> <p>4. 從師生共同討論中，能分享去圖書館的經驗和樂趣。</p> <p>5. 應用注音符號，讀寫本課的新詞、生字。</p> <p>6. 利用注音符號，寫出句子。</p> <p>7. 認識生字的字音、部首。</p> <p>8. 注意寫字的姿勢、筆順、字的架構，工整的寫出生字。</p> <p>9. 能分辨形近字「森、</p>	<p>字形檢核</p> <p>聲調檢核</p> <p>寫字檢核</p> <p>口語評量</p> <p>仿作評量</p> <p>觀察評量</p> <p>態度評量</p>	<p>◎生涯規劃教育</p> <p>涯 E4 認識自己的特質與興趣。</p> <p>涯 E12 學習解決問題與做決定的能力。</p> <p>◎閱讀素養教育</p> <p>閱 E12 培養喜愛閱讀的態度。</p>	

			<p>並分享想法。</p> <p>3-I-4 利用注音讀物，學習閱讀，享受閱讀樂趣。</p> <p>4-I-1 認識常用國字至少 1,000 字，使用 700 字。</p> <p>5-I-4 了解文本中的重要訊息與觀點。</p> <p>5-I-6 利用圖像、故事結構等策略，協助文本的理解與內容重述。</p> <p>5-I-8 認識圖書館(室)的功能。</p> <p>5-I-9 喜愛閱讀，並樂於與他人分享閱讀心得。</p> <p>6-I-2 透過閱讀及觀察，積累寫作材料。</p> <p>6-I-3 寫出</p>	<p>Ab-I-5 1,500 個常用語詞的認念。</p> <p>Ac-I-2 簡單的基本句型。</p> <p>Ad-I-3 故事、童詩等。</p> <p>Ba-I-1 順敘法。</p> <p>Ca-I-1 各類文本中與日常生活相關的文化內涵。</p>	<p>林」、「王、土」、「坐、座」、「此、止」、「百、白」、「全、金」。</p> <p>10. 認識本課新詞、語句。</p> <p>11. 讀懂課文內容，理解本課大意。</p> <p>12. 利用本課生字練習造詞。</p> <p>13. 短語練習：「愛看書的小書蟲」</p> <p>14. 照樣造句：「我好像在書上看過。」</p> <p>15. 造句練習：「原來」、「從此」、「不管……都……」。</p> <p>16. 語句仿作：「我想知道的，書裡都找得到。」</p> <p>17. 短句加長。</p>		
--	--	--	---	--	---	--	--

				語意完整的句子、主題明確的段落。						
第九週	第貳單元生活小點滴 第六課從自己開始	6	國-E-C1 閱讀各類文本，從中培養是非判斷的能力，以了解自己與所處社會的關係，培養同理心與責任感，關懷自然生態與增進公民意識。	1-I-1 養成專心聆聽的習慣，尊重對方發言。 1-I-3 能理解話語、詩歌、故事的訊息，有適切的表情跟肢體語言。 2-I-2 說出所聽聞的內容。 2-I-3 與他人交談時，能適當的提問、合宜的回答，並分享想法。 3-I-3 運用注音符號表達想法，記錄訊息。 4-I-1 認識常用國字至少 1,000 字，	Aa-I-5 標注注音符號的各類文本。 Ab-I-1 1,000 個常用字的字形、字音和字義。 Ab-I-2 700 個常用字的使用。 Ab-I-4 常用字部首的表義(分類)功能。 Ab-I-6 1,000 個常用語詞的使用。 Ac-I-2 簡單的基本句型。 Ac-I-3 基本句的語氣與意義。 Ba-I-1 順敘法。	1. 認識便條的格式與用法。 2. 能知道疊字形容詞描述的意涵。 3. 認識家鄉的水域或海洋的汙染問題。 4. 能書寫格式正確的便條。 5. 能分辨多音字並正確運用。 6. 樂於表達自我的情感。 7. 願意主動關心其他物種的生活環境。	1. 專心聆聽課文，說出本課的主旨。 2. 專心聆聽老師介紹，知道海洋生物面臨的危機。 3. 能以有節奏的語調朗讀課文，注意情感的表露。 4. 從師生共同討論中，發表環境保護的作法。 5. 能運用注音符號標註國字在不同用法上正確的讀音，如「便」、「少」。 6. 能運用注音符號協助溝通表達。 7. 能分辨「自」與「白」、「垃」與「拉」等形近字。 8. 能分辨「多音字」的意思與用法。 9. 能寫出結構正確的國字。 10. 能從文本中讀出塑膠對海洋生物和環境的影響。 11. 能讀懂本文中「我」未來的行動方案。 12. 短語練習：大大小小的	字形檢核 聲調檢核 寫字檢核 口語評量 仿作評量 觀察評量 態度評量	◎環境教育 環E1 參與戶外學習與自然體驗，覺知自然環境的美、平衡、與完整性。 環E5 覺知人類的的生活型態對其他生物與生態系的衝擊。 ◎海洋教育 海E16 認識家鄉的水域或海洋的汙染、過漁等環境問題。 ◎戶外教育 戶E4 覺知自身的生活方式會對自然環境產生影響與衝擊。	

				<p>使用 700 字。</p> <p>4-I-5 認識基本筆畫、筆順，掌握運筆原則，寫出正確及工整的國字。</p> <p>5-I-4 了解文本中的重要訊息與觀點。</p> <p>5-I-5 認識簡易的記敘、抒情及應用文本的特徵。</p> <p>6-I-2 透過閱讀及觀察，積累寫作材料。</p> <p>6-I-3 寫出語意完整的句子、主題明確的段落。</p> <p>6-I-4 使用仿寫、接寫等技巧寫作。</p>	<p>Be-I-2 在人際溝通方面，以書信、卡片等慣用語彙集書寫格式為主。</p> <p>Ca-I-1 各類文本中與日常生活相關的文化內涵。</p>		<p>垃圾</p> <p>13. 句型練習：「如果……」。</p> <p>14. 應用文本：便條</p>			
第十週	語文天地二	6	國-E-A1 認識國語文的重要性，培	4-I-3 學習查字典的方法。	Ab-I-4 常用字部首的表義(分類)功能。	1. 認識便條的特點和格式，並能在生活中實際運用。	1. 認識便條。 2. 用「部首」查字典的方法—「課」。	字形檢核 聲調檢核 寫字檢核	◎閱讀素養教育 閱E2 認識與領域 相關的文本類型	



			養國語文的興趣，能運用國語文認識自我、表現自我，奠定終身學習的基礎。			2. 具備用注音符號查字典的能力，擴展識字量。		口語評量 仿作評量 觀察評量 態度評量	與寫作題材。	
第十一週	第參單元故事 夢工廠 單元引導	6	國-E-A2 透過國語文學習，掌握文本要旨、發展學習及解決問題策略、初探邏輯思維，並透過體驗與實踐，處理日常生活問題。	1-I-1 養成專心聆聽的習慣，尊重對方發言。 1-I-3 能理解話語、詩歌、故事的訊息，有適切的表情跟肢體語言。 2-I-1 以正確發音流利的說出語意完整的話。 2-I-2 說出所聽聞的內容。 3-I-4 利用注音讀物，學習閱讀，享受閱讀樂趣。	Aa-I-5 標注注音符號的各類文本。 Ab-I-1 1,000 個常用字的字形、字音和字義。 Ab-I-2 700 個常用字的使用。 Ab-I-4 常用字部首的表義(分類)功能。 Ac-I-1 常用標點符號。 Ac-I-2 簡單的基本句型。 Ad-I-1 自然段落。 Ad-I-2 篇章的大意。	1. 能掌握國字筆畫順序，寫出正確的國字並造詞。 2. 能認識並分辨有相同部件的字。 3. 能分辨多音字、同音字。 4. 能討論農夫撿到兔子後不耕田的原因。 5. 能推論最後農夫是否有等到兔子。 6. 能整理課文重點。 7. 能整理課文重點。 8. 從課文引申知道「天生我才必有用」的道理。 9. 能透過推論，知道課文中的「隨身地毯」是指「鞋子」。 10. 能整理課文重點。 11. 能仿作句子。 12. 能應用短語完成句	1. 藉由本單元故事中主角的詮釋，讓學生了解生命的智慧與價值，無形中養成良好的品德與習慣。 2. 等兔子來撞樹用成語故事來說明努力才有收穫的道理。角和腳用活潑生動的故事，提醒學生懂得欣賞自己的特色。赤腳國王培養學生解決問題的能力。	字形檢核 聲調檢核 寫字檢核 口語評量 仿作評量 觀察評量 態度評量	◎閱讀素養教育 閱 E14 喜歡與他人討論、分享自己閱讀的文本。 ◎生涯規劃教育 涯 E9 認識不同類型工作教育環境。 ◎生涯規劃教育 涯 E4 認識自己的特質與興趣。 涯 E6 覺察個人的優勢能力。 ◎安全教育 安 E2 了解危機與安全。 ◎生命教育 生 E7 發展設身處地、感同身受的同理心及主動去愛的能力，察覺	

			<p>4-I-1 認識常用國字至少1,000字，使用700字。</p> <p>4-I-2 利用部件、部首或簡單造字原理，輔助識字。</p> <p>4-I-3 學習查字典的方法。</p> <p>5-I-4 了解文本中的重要訊息與觀點。</p> <p>5-I-9 喜愛閱讀，並樂於與他人分享閱讀心得。</p> <p>6-I-1 根據表達需要，使用常用標點符號。</p> <p>6-I-3 寫出語意完整的句子、主題明確的段落。</p> <p>6-I-4 使用仿寫、接寫等技巧寫作。</p>	<p>Ad-I-3 故事、童詩等。</p> <p>Ba-I-1 順敘法。</p> <p>Ca-I-1 各類文本中與日常生活相關的文化內涵。</p>	<p>子。</p> <p>13. 能運用句型造句。</p>		<p>自己從他者接受的各種幫助，培養感恩之心。</p> <p>◎科技教育 科E8利用創意思考的技巧。</p> <p>◎生涯規劃教育 涯E12學習解決問題與做決定的能力。</p>	
--	--	--	---	---	-------------------------------	--	--	--

第十二週	第參單元故事 夢工廠 第七課等兔子 來撞樹	6	國-E-A2 透過國語文學 習，掌握文 本要旨、發 展學習及解 決問題策 略、初探邏 輯思維，並 透過體驗與 實踐，處理 日常生活問 題。	1-I-1 養成 專心聆聽的習 慣，尊重對方 發言。 1-I-3 能理 解話語、詩 歌、故事的訊 息，有適切的 表情跟肢體語 言。 2-I-1 以正 確發音流利的 說出語意完整 的話。 2-I-3 與他 人交談時，能 適當的提問、 合宜的回答， 並分享想法。 3-I-4 利用 注音讀物，學 習閱讀，享受 閱讀樂趣。 4-I-1 認識 常用國字至 少 1,000 字， 使用 700 字。 4-I-3 學習 查字典的方	Aa-I-5 標 注注音符號 的各類文本。 Ab-I-1 1,000 個常用 字的字形、字 音和字義。 Ab-I-2 700 個常用字的 使用。 Ab-I-6 1,000 個常用 語詞的使用。 Ac-I-2 簡 單的基本句 型。 Ad-I-2 篇 章的大意。 Ad-I-3 故 事、童詩等。 Ba-I-1 順 敘法。 Ca-I-1 各類文 本中與日常生 活相關的文化 內涵。	1. 能知道每一個寓言故 事背後，都有它蘊含的意 義及道理。 2. 能知本課是由成語「守 株待兔」而來的。 3. 能運用「從…… 到……」寫出事件發生時 間或空間範圍的句子。 4. 培養努力而不僥倖的 學習態度。 5. 做事情要學會變通，而 不執著於舊經驗。	1. 能專心聆聽同學朗讀課 文。 2. 能聽同學說「守株待兔」 的故事。 3. 能用自己的話，說出本 課的大意。 4. 能讀出課文中「狀聲詞」 的意思。 5. 能運用注音符號協助分 辨讀音相似的字。 6. 能知道「種」是多音字。 7. 能分辨形近字「大、夫」。 8. 能分析「種」、「晚」、「搖」 都是左窄右寬的字，左邊 的部件要寫小一點。 9. 認識本課新詞、語句。 10. 能知道農夫為什麼要 等兔子來撞樹。 11. 能從文本中推論出農 夫是否有等到兔子。 12. 短語練習：「種了一塊 田」。 13. 句型練習：「也不…… 也不……」、「從…… 到……」	字形檢核 聲調檢核 寫字檢核 口語評量 仿作評量 觀察評量 態度評量	◎閱讀素養教育 閱 E14 喜歡與他 人討論、分享自 己閱讀的文本。 ◎生涯規劃教育 涯 E9 認識不同類 型工作教育環 境。	
------	--------------------------------	---	---	---	--	--	--	--	--	--

				<p>法。</p> <p>5-I-4 了解文本中的重要訊息與觀點。</p> <p>5-I-6 利用圖像、故事結構等策略，協助文本的理解與內容重述。</p> <p>6-I-2 透過閱讀及觀察，積累寫作材料。</p> <p>6-I-3 寫出語意完整的句子、主題明確的段落。</p>						
第十三週	<p>第參單元故事 夢工廠 第八課角和腳</p>	6	<p>國-E-A1 認識國語文的重要性，培養國語文的興趣，能運用國語文認識自我、表現自我，奠定終身學習的基礎。</p>	<p>1-I-1 養成專心聆聽的習慣，尊重對方發言。</p> <p>1-I-3 能理解話語、詩歌、故事的訊息，有適切的表情跟肢體語言。</p> <p>2-I-1 以正</p>	<p>Aa-I-5 標注注音符號的各類文本。</p> <p>Ab-I-1 1,000 個常用字的字形、字音和字義。</p> <p>Ab-I-2 700 個常用字的使用。</p> <p>Ab-I-5</p>	<p>1. 能知道本文中花鹿的特徵。</p> <p>2. 能認識故事的寫作方式。</p> <p>3. 能分辨本課的同音字。</p> <p>4. 能運用「原因、經過、結果」說故事。</p> <p>5. 能欣賞自己的優點，並接納自己的缺點。</p> <p>6. 能學習評判事物時，不以外表評斷的標準。</p>	<p>1. 專心聆聽課文內容及老師的提問，並回答問題。</p> <p>2. 能專心聆聽同學說自己的優缺點。</p> <p>3. 讀完課文後，能說出課文大意。</p> <p>4. 能說出自己的優缺點。</p> <p>5. 能正確念讀多音字「角」、「喝」。</p> <p>6. 利用注音符號，寫出句子。</p>	<p>字形檢核</p> <p>聲調檢核</p> <p>寫字檢核</p> <p>口語評量</p> <p>仿作評量</p> <p>觀察評量</p> <p>態度評量</p>	<p>◎生涯規劃教育 涯 E4 認識自己的特質與興趣。</p> <p>涯 E6 覺察個人的優勢能力。</p> <p>◎安全教育 安 E2 了解危機與安全。</p>	

			<p>確發音流利的說出語意完整的話。</p> <p>2-I-2 說出所聽聞的內容。</p> <p>3-I-4 利用注音讀物，學習閱讀，享受閱讀樂趣。</p> <p>4-I-1 認識常用國字至少 1,000 字，使用 700 字。</p> <p>5-I-4 了解文本中的重要訊息與觀點。</p> <p>5-I-6 利用圖像、故事結構等策略，協助文本的理解與內容重述。</p> <p>5-I-9 喜愛閱讀，並樂於與他人分享閱讀心得。</p> <p>6-I-3 寫出語意完整的句子、主題明確</p>	<p>1,500 個常用語詞的認念。</p> <p>Ac-I-2 簡單的基本句型。</p> <p>Ad-I-1 自然段。</p> <p>Ad-I-2 篇章的大意。</p> <p>Ad-I-3 故事、童詩等。</p> <p>Ba-I-1 順敘法。</p> <p>Cc-I-1 各類文本中的藝術、信仰、思想等文化內涵。</p>	<p>7. 認識生字的字音、部首。</p> <p>8. 能知道「腳」、「獅」是「左中右」結構的字，三個部件要一樣大。</p> <p>9. 認識本課新詞、語句。</p> <p>10. 能讀懂課文內容，理解本課大意。</p> <p>11. 能知道花鹿心情上的轉折。</p> <p>12. 短語練習：「又瘦又長的腳、急得哭了起來」</p> <p>13. 照樣造句：「有一隻花鹿到河邊喝水。」</p> <p>14. 句型練習：「……卻……」</p>		
--	--	--	--	---	--	--	--

				的段落。 6-I-4 使用仿寫、接寫等技巧寫作。						
第十四週	第參單元故事 夢工廠 第九課赤腳國王	6	國-E-A3 運用國語文充實生活經驗，學習有步驟的規劃活動和解決問題，並探索多元知能，培養創新精神，以增進生活適應力。	1-I-1 養成專心聆聽的習慣，尊重對方發言。 1-I-3 能理解話語、詩歌、故事的訊息，有適切的表情跟肢體語言。 2-I-1 以正確發音流利的說出語意完整的話。 2-I-3 與他人交談時，能適當的提問、合宜的回答，並分享想法。 3-I-4 利用注音讀物，學習閱讀，享受閱讀樂趣。 4-I-1 認識	Aa-I-5 標注注音符號的各類文本。 Ab-I-1 1,000 個常用字的字形、字音和字義。 Ab-I-2 700 個常用字的使用。 Ab-I-4 常用字部首的表義(分類)功能。 Ab-I-6 1,000 個常用語詞的使用。 Ac-I-1 常用標點符號。 Ac-I-2 簡單的基本句型。 Ad-I-2 篇章的大意。	1. 能知道本課中的「隨身地毯」就是鞋子。 2. 能分辨構成故事情節的原因、經過、結果。 3. 能用完整的句子說出「隨身地毯」是怎麼來的。 4. 能運用「原因、經過、結果」重述本課的內容。 5. 能藉由課文的閱讀，學會同理他人的感受。 6. 能理解「發明」是從改善生活的不方便開始。	1. 專心聆聽課文內容及老師的提問，並回答問題。 2. 能傾聽同學分享有關「發明」的小故事。 3. 能以完整的語句說明課文中的「隨身地毯」就是「鞋子」。 4. 從師生共同討論中，能說出課文大意。 5. 能認識「和」的不同讀音。 6. 利用注音符號，寫出句子。 7. 能分辨形近字「採、採」、「國、園」等。 8. 能知道習寫字的筆順與筆畫，並正確書寫。 9. 能知道課文中，人民和國王對於「打赤腳」的感受。 10. 能知道課文中的「隨身地毯」就是「鞋子」。 11. 短語練習：「土地又熱又燙」	字形檢核 聲調檢核 寫字檢核 口語評量 仿作評量 觀察評量 態度評量	◎生命教育 生E7發展設身處地、感同身受的同理心及主動去愛的能力，察覺自己從他者接受的各種幫助，培養感恩之心。 ◎科技教育 科E8利用創意思考的技巧。 ◎生涯規劃教育 涯E12學習解決問題與做決定的能力。	

				<p>常用國字至少 1,000 字，使用 700 字。</p> <p>4-I-2 利用部件、部首或簡單造字原理，輔助識字。</p> <p>5-I-4 了解文本中的重要訊息與觀點。</p> <p>5-I-6 利用圖像、故事結構等策略，協助文本的理解與內容重述。</p> <p>6-I-1 根據表達需要，使用常用標點符號。</p> <p>6-I-3 寫出語意完整的句子、主題明確的段落。</p> <p>6-I-4 使用仿寫、接寫等技巧寫作。</p>	<p>Ad-I-3 故事、童詩等。</p> <p>Ba-I-1 順敘法。</p> <p>Ca-I-1 各類文本中與日常生活相關的文化內涵。</p>		<p>12. 照樣造句：「國王坐在轎子裡。」</p> <p>13. 句型練習：「要是……」 「……於是……」</p>			
第十五週	語文天地三	6	國-E-A1 認	2-I-1 以正	Ad-I-1 自然	1. 能仔細觀察圖片，並說	1. 看圖說話。	字形檢核	◎閱讀素養教育	

			<p>識國語文的重要性，培養國語文的興趣，能運用國語文認識自我、表現自我，奠定終身學習的基礎。</p>	<p>確發音流利的說出語意完整的話。</p> <p>5-I-3 讀懂與學習階段相符的文本。</p> <p>5-I-4 了解文本中的重要訊息與觀點。</p> <p>5-I-6 利用圖像、故事結構等策略，協助文本的理解與內容重述。</p>	<p>段。</p> <p>Ab-I-5 1,500 個常用語詞的認念。</p> <p>Ad-I-3 故事、童詩等。</p>	<p>一說從圖片中看到的訊息。</p> <p>2. 知道東西、時間、地點都是名詞。</p> <p>3. 能知道同類詞語的上位概念。</p> <p>4. 能知道文章的自然段。</p>	<p>2. 認識名詞。</p> <p>3. 詞語的分類。</p> <p>4. 認識段落。</p>	<p>聲調檢核</p> <p>寫字檢核</p> <p>口語評量</p> <p>仿作評量</p> <p>觀察評量</p> <p>態度評量</p>	<p>閱E1 認識一般生活情境中需要使用的，以及學習學科基礎知識所應具備的字詞彙。</p> <p>閱E3 熟悉與學科學習相關的文本閱讀策略。</p> <p>閱E7 發展詮釋、反思、評鑑文本的能力。</p>
第十六週	<p>第肆單元美好的時光 單元引導</p>	6	<p>國-E-A1 認識國語文的重要性，培養國語文的興趣，能運用國語文認識自我、表現自我，奠定終身學習的基礎。</p>	<p>1-I-1 養成專心聆聽的習慣，尊重對方發言。</p> <p>1-I-3 能理解話語、詩歌、故事的訊息，有適切的表情跟肢體語言。</p> <p>2-I-1 以正確發音流利的說出語意完整的話。</p>	<p>Aa-I-5 標注注音符號的各類文本。</p> <p>Ab-I-1 1,000 個常用字的字形、字音和字義。</p> <p>Ab-I-2 700 個常用字的使用。</p> <p>Ab-I-4 常用字部首的表義(分類)功能。</p> <p>Ac-I-1 常用</p>	<p>1. 能掌握國字筆畫順序，寫出正確的國字並造詞。</p> <p>2. 能認識並分辨有相同部件的字。</p> <p>3. 能分辨多音字、同音字。</p> <p>4. 能依「開始、經過、結尾」整理課文結構。</p> <p>5. 比較句子的意思是否相同。</p> <p>6. 認識描述天氣的語詞。</p> <p>7. 了解冬至吃湯圓的習俗。</p>	<p>1. 本單元透過生活經驗，引導學生親身參與，體認「做中學」的樂趣，把握並珍惜「美好的時光」。</p> <p>2. 去農場玩用遊記寫出跟家人到農場活動的快樂心情。幸福湯圓描述自己動手做湯圓，與家人共度佳節。到野外上課則描述在大自然中玩耍學習，度過快樂的時光。</p>	<p>字形檢核</p> <p>聲調檢核</p> <p>寫字檢核</p> <p>口語評量</p> <p>仿作評量</p> <p>觀察評量</p> <p>態度評量</p>	<p>◎戶外教育</p> <p>戶 E1 善用教室外、戶外及校外教學，認識生活環境(自然或人為)。</p> <p>戶 E3 善用五官的感知，培養眼、耳、鼻、舌、觸覺及心靈對環境感受的能力。</p> <p>戶 E7 參加學校校外教學活動，認識地方環境，如</p>



			<p>2-I-2 說出所聽聞的內容。</p> <p>3-I-3 運用注音符號表達想法，記錄訊息。</p> <p>4-I-1 認識常用國字至少1,000字，使用700字。</p> <p>4-I-2 利用部件、部首或簡單造字原理，輔助識字。</p> <p>5-I-1 以適切的速率正確的朗讀文本。</p> <p>5-I-2 認識常用標點符號。</p> <p>5-I-3 讀懂與學習階段相符的文本。</p> <p>5-I-4 了解文本中的重要訊息與觀點。</p> <p>6-I-3 寫出語意完整的句</p>	<p>標點符號。</p> <p>Ac-I-2 簡單的基本句型。</p> <p>Ad-I-1 自然段落。</p> <p>Ba-I-1 順敘法。</p> <p>Bb-I-3 在生活應用方面，如自我介紹、日記的格式與寫作方法。</p> <p>Be-I-1 對物或自然的感受。</p> <p>Ca-I-1 各類文本中與日常生活相關的文化內涵。</p>	<p>8. 認識時間的語詞。</p> <p>9. 能讀懂課名「幸福」所涵蓋的意思。</p> <p>10. 知道課文所描述的大自然景色。</p> <p>11. 了解課文中對大自然事物的比喻。</p> <p>12. 能整理課文重點。11. 能仿作句子。</p> <p>13. 能應用短語完成句子。</p> <p>14. 能運用句型造句。</p>		<p>生態、環保、地質、文化等的戶外學習。</p> <p>◎閱讀素養教育 閱E2 認識與領域相關的文本類型與寫作題材。</p> <p>◎多元文化教育 多E1 了解自己的文化特質。</p> <p>◎環境教育 環E1 參與戶外學習與自然體驗，覺知自然環境的美、平衡、與完整性。</p>	
--	--	--	--	---	--	--	--	--

				子、主題明確的段落。 6-I-4 使用仿寫、接寫等技巧寫作。 6-I-6 培養寫作的興趣。						
第十七週	第肆單元美好的時光 第十課去農場玩	6	國-E-A1 認識國語文的重要性，培養國語文的興趣，能運用國語文認識自我、表現自我，奠定終身學習的基礎。	1-I-1 養成專心聆聽的習慣，尊重對方發言。 1-I-3 能理解話語、詩歌、故事的訊息，有適切的表情跟肢體語言。 2-I-1 以正確發音流利的說出語意完整的話。 2-I-3 與他人交談時，能適當的提問、合宜的回答，並分享想法。 3-I-3 運用注音符號表達	Aa-I-5 標注注音符號的各類文本。 Ab-I-1 1,000 個常用字的字形、字音和字義。 Ab-I-2 700 個常用字的使用。 Ab-I-6 1,000 個常用語詞的使用。 Ac-I-2 簡單的基本句型。 Ad-I-1 自然段。 Ba-I-1 順敘法。 Ca-I-1 各類文	1. 能具體描述農場的景象。 2. 能認識記敘文的寫作形式。 3. 能學習將詞語加長為短語，再將短語加長為句子。 4. 能用心觀察景物，詳細描述眼前所見，及景物遠、近的差異。 5. 能觀察並欣賞農場景物的變化。 6. 能培養親近大自然的習慣與情懷。	1. 專心聆聽課文內容及老師的提問，並回答問題。 2. 能傾聽別人的生活經驗。 3. 能以完整的語句，發表個人生活經驗。 4. 從師生共同討論中，能描述事件的經過。 5. 能運用注音符號協助分辨讀音相似的字。 6. 利用注音符號，寫出句子。 7. 認識並運用相反詞「遠、近」、「抬頭、低頭」等。 8. 能分辨同音字「近」、「進」。 9. 認識本課新詞、語句。 10. 能認識遊記的寫作方式。 11. 能理解本文中的譬喻	字形檢核 聲調檢核 寫字檢核 口語評量 仿作評量 觀察評量 態度評量	◎戶外教育 戶E1 善用教室外、戶外及校外教學，認識生活環境（自然或人為）。 戶E3 善用五官的感知，培養眼、耳、鼻、舌、觸覺及心靈對環境感受的能力。	

			<p>想法，記錄訊息。</p> <p>4-I-1 認識常用國字至少 1,000 字，使用 700 字。</p> <p>4-I-6 能因應需求，感受寫字的溝通功能與樂趣。</p> <p>5-I-1 以適切的速率正確的朗讀文本。</p> <p>5-I-5 認識簡易的記敘、抒情及應用文本的特徵。</p> <p>5-I-6 利用圖像、故事結構等策略，協助文本的理解與內容重述。</p> <p>6-I-2 透過閱讀及觀察，積累寫作材料。</p> <p>6-I-3 寫出語意完整的句子、主題明確</p>	<p>本中與日常生活相關的文化內涵。</p>		<p>手法。</p> <p>12. 利用本課生字練習造詞。</p> <p>13. 加長句子：羊像棉花→大大小小的羊像一堆堆棉花。</p> <p>14. 句子練習：忽然。</p>			
--	--	--	--	------------------------	--	--	--	--	--

				的段落。 6-I-4 使用仿寫、接寫等技巧寫作。						
第十八週	<p>第肆單元美好的時光</p> <p>第十一課幸福湯圓</p>	6	<p>國-E-C3 閱讀各類文本，培養理解與關心本土及國際事務的基本素養，以認同自我文化，並能包容、尊重與欣賞多元文化。</p>	<p>1-I-1 養成專心聆聽的習慣，尊重對方發言。</p> <p>1-I-3 能理解話語、詩歌、故事的訊息，有適切的表情跟肢體語言。</p> <p>2-I-1 以正確發音流利的說出語意完整的話。</p> <p>2-I-3 與他人交談時，能適當的提問、合宜的回答，並分享想法。</p> <p>3-I-3 運用注音符號表達想法，記錄訊息。</p> <p>4-I-1 認識</p>	<p>Aa-I-5 標注注音符號的各類文本。</p> <p>Ab-I-1 1,000 個常用字的字形、字音和字義。</p> <p>Ab-I-2 700 個常用字的使用。</p> <p>Ab-I-4 常用字部首的表義(分類)功能。</p> <p>Ab-I-6 1,000 個常用語詞的使用。</p> <p>Ac-I-1 常用標點符號。</p> <p>Ac-I-2 簡單的基本句型。</p> <p>Ad-I-1 自然段。</p>	<p>1. 了解冬至吃湯圓的習俗。</p> <p>2. 認識造型湯圓。</p> <p>3. 能學會如何寫日記。</p> <p>4. 能學會對話的書寫。</p> <p>5. 體驗手作湯圓的樂趣。</p> <p>6. 體會與家人共度假日的歡樂時光。</p>	<p>1. 專心聆聽課文內容及老師的提問，並回答問題。</p> <p>2. 從師生共同討論中，能傾聽別人吃湯圓的經驗。</p> <p>3. 從課文內容中，引導學生分享與家人共同相處的時光。</p> <p>4. 能讀懂課文，並說出課文大意。</p> <p>5. 應用注音符號，學習讀寫本課的新詞、生字。</p> <p>6. 利用注音符號，寫出句子。</p> <p>7. 認識生字的字音、部首。</p> <p>8. 注意寫字的姿勢、筆順、字的架構，工整的寫出生字。</p> <p>9. 認識本課新詞、語句。</p> <p>10. 能讀懂課文內容，理解本課大意。</p> <p>11. 分辨形近字「陽、湯」。</p> <p>12. 短語練習：「五顏六色的糯米團」</p> <p>13. 照樣造句：「我一口一</p>	<p>字形檢核</p> <p>聲調檢核</p> <p>寫字檢核</p> <p>口語評量</p> <p>仿作評量</p> <p>觀察評量</p> <p>態度評量</p>	<p>◎閱讀素養教育</p> <p>閱E2 認識與領域相關的文本類型與寫作題材。</p> <p>◎多元文化教育</p> <p>多E1了解自己的文化特質。</p>	

			<p>常用國字至少 1,000 字，使用 700 字。</p> <p>4-I-2 利用部件、部首或簡單造字原理，輔助識字。</p> <p>5-I-2 認識常用標點符號。</p> <p>5-I-5 認識簡易的記敘、抒情及應用文本的特徵。</p> <p>6-I-2 透過閱讀及觀察，積累寫作材料。</p> <p>6-I-3 寫出語意完整的句子、主題明確的段落。</p> <p>6-I-4 使用仿寫、接寫等技巧寫作。</p> <p>6-I-6 培養寫作的興趣。</p>	<p>Bb-I-3 在生活應用方面，如自我介紹、日記的格式與寫作方法。</p> <p>Ca-I-1 各類文本中與日常生活相關的文化內涵。</p>	<p>口吃著。」</p> <p>14. 句型練習：「……接著……」</p>			
--	--	--	---	--	---------------------------------------	--	--	--

<p>第十九週</p>	<p>第肆單元美好的時光 第十二課到野外上課</p>	<p>6</p>	<p>國-E-B3 運用多重感官感受文藝之美，體驗生活中的美感事物，並發展藝文創作與欣賞的基本素養。</p>	<p>1-I-1 養成專心聆聽的習慣，尊重對方發言。 1-I-3 能理解話語、詩歌、故事的訊息，有適切的表情跟肢體語言。 2-I-2 說出所聽聞的內容。 2-I-3 與他人交談時，能適當的提問、合宜的回答，並分享想法。 3-I-3 運用注音符號表達想法，記錄訊息。 4-I-1 認識常用國字至少 1,000 字，使用 700 字。 4-I-2 利用部件、部首或簡單造字原</p>	<p>Aa-I-5 標注注音符號的各類文本。 Ab-I-1 1,000 個常用字的字形、字音和字義。 Ab-I-2 700 個常用字的使用。 Ab-I-5 1,500 個常用語詞的認念。 Ac-I-2 簡單的基本句型。 Ad-I-3 故事、童詩等。 Be-I-1 對物或自然的感受。 Ca-I-1 各類文本中與日常生活相關的文化內涵。</p>	<p>1. 能知道大自然中有哪些景物。 2. 能認識詩歌的寫作形式。 3. 能將觀察到的事物用完整的句子表達出來。 4. 能觀察並欣賞大自然的各種景象。 5. 能培養親近大自然的愛好與情懷。</p>	<p>1. 能專心聆聽同學朗讀課文。 2. 能聽同學分享觀察到的自然景色。 3. 口語表達時發音正確。 4. 能用自己的話說出聽到的內容。 5. 能運用注音符號協助分辨讀音相似的字。 6. 能知道「調」是多音字。 7. 能認識習寫字的基本結構。 8. 能知道習寫字的筆順與筆畫，並正確書寫。 9. 認識本課新詞、語句。 10. 能知道本課內容大意。 11. 利用本課生字練習造詞。 12. 短語練習：「到野外上課、大地當課本、去走森林的迷宮」 13. 照樣造句：「蝴蝶飛呀飛，是活生生的圖片。」</p>	<p>字形檢核 聲調檢核 寫字檢核 口語評量 仿作評量 觀察評量 態度評量</p>	<p>◎環境教育 環E1 參與戶外學習與自然體驗，覺知自然環境的美、平衡、與完整性。 ◎戶外教育 戶E7 參加學校校外教學活動，認識地方環境，如生態、環保、地質、文化等的戶外學習。</p>	
-------------	--------------------------------	----------	--	---	---	---	---	---	--	--

				<p>理，輔助識字。</p> <p>5-I-1 以適切的速率正確的朗讀文本。</p> <p>5-I-3 讀懂與學習階段相符的文本。</p> <p>5-I-4 了解文本中的重要訊息與觀點。</p> <p>6-I-2 透過閱讀及觀察，積累寫作材料。</p> <p>6-I-4 使用仿寫、接寫等技巧寫作。</p> <p>6-I-6 培養寫作的興趣。</p>						
第二十週	語文天地四	6	國-E-A1 認識國語文的重要性，培養國語文的興趣，能運用國語文認識自我、表	<p>1-I-2 能學習聆聽不同的媒材，說出聆聽的內容。</p> <p>1-I-3 能理解話語、詩歌、故事的訊</p>	<p>Ac-I-1 常用標點符號。</p> <p>Ac-I-2 簡單的基本句型。</p> <p>Ad-I-2 篇章的大意。</p> <p>Be-I-1 在生</p>	<p>1. 能專心聽故事，聽懂故事內容，回答問題。</p> <p>2. 能學會使用「頓號」。</p> <p>3. 能明白日記的寫作格式及如何選擇題材。</p>	<p>1. 聆聽故事。</p> <p>2. 認識頓號。</p> <p>3. 寫日記。</p>	<p>字形檢核</p> <p>聲調檢核</p> <p>寫字檢核</p> <p>口語評量</p> <p>仿作評量</p> <p>觀察評量</p> <p>態度評量</p>	<p>◎閱讀素養教育</p> <p>閱E2 認識與領域相關的文本類型與寫作題材。</p> <p>閱E8 低、中年級以紙本閱讀為主。</p>	

		<p>現自我，奠定終身學習的基礎。</p> <p>息，有適切的表情跟肢體語言。</p> <p>2-I-1 以正確發音流利的說出語意完整的話。</p> <p>2-I-2 說出所聽聞的內容。</p> <p>5-I-2 認識常用標點符號。</p> <p>6-I-1 根據表達需要，使用常用標點符號。</p> <p>6-I-2 透過閱讀及觀察，積累寫作材料。</p> <p>6-I-3 寫出語意完整的句子、主題明確的段落。</p> <p>6-I-6 培養寫作的興趣。</p>	<p>活應用方面，如自我介紹、日記的格式與寫作方法。</p>						
第二十一週	休業式								



嘉義縣中埔鄉和睦國民小學

113 學年度第二學期二年級普通班國語領域課程計畫(表 11-1)

設計者：二年級團隊

第二學期

教材版本		南一版第四冊			教學節數		每週(6)節，本學期共(120)節			
課程目標		<ol style="list-style-type: none"> <li>1. 能認讀及習寫本課的語句、語詞及單字符號。</li> <li>2. 能掌握國字筆畫順序，寫出正確的國字。</li> <li>3. 能仿作課文短語、句型，使用因果句說明因果關係。</li> <li>4. 能讀懂課文內容，知道文章的自然段、課文大意，並理解課文所表達的意涵，厚實文學根基，充實生活內涵。</li> <li>5. 能分辨本課的同音字、多音字、讀音相近與形似的字，並正確運用。</li> <li>6. 能知道文字可以用來溝通、表達自己的想法及記錄事物。</li> <li>7. 能知道聆聽的方法。</li> <li>8. 能透過部首和部件的組合分析字體結構和組成方式。</li> <li>9. 認識標點符號的功能並能應用。</li> <li>10. 認識書信的格式、用法與特點，並能在生活中實際運用。</li> <li>11. 認識相反詞、相似詞、形容詞並能運用。</li> <li>12. 能學習擬人法的寫作手法、學會描寫情境對話、感官摹寫與書寫記敘文、韻文、童詩。</li> <li>13. 能聆聽故事結局、讀懂故事的發展順序，並學會用適當的聲音表情來朗讀與說故事要有適當的動作表演。</li> <li>14. 能了解「字謎」和「謎語」隱含的意義，並體會「猜字謎」的趣味，樂於研究字謎。</li> <li>15. 認識告示牌與「告示」的功用。</li> </ol>								
教學進度 週次	單元名稱	節數	學習領域 核心素養	學習重點		學習目標	教學重點	評量方式	議題融入	跨領域統 整規劃 (無則免)
				學習表現	學習內容					
第一週	第壹單元心情溫度計 單元引導	6	國-E-A1 認識國語文的重要性，培養國語文的興趣，能運用國語文認	1-I-2 能學習聆聽不同的媒材，說出聆聽的內容。 1-I-3 能理解話語、詩歌、	Ab-I-6 1,000 個常用語詞的使用。 Ac-I-2 簡單的基本句型。 Ac-I-3 基本	1. 能掌握國字筆畫順序，寫出正確的國字並造詞。 2. 能認識並分辨有相同部件的字。 3. 能分辨多音字、同音	1. 本單元結合學生比較容易出現的幾種情緒，搭配不同的課次，展現情緒不同的面貌。 2. 本單元三篇課文，分別從不同角度書寫情緒的面	字形檢核 聲調檢核 寫字檢核 口語評量 仿作評量 觀察評量	◎生命教育 生 E3 理解人是會思考、有情緒、能進行自主決定的個體。 ◎家庭教育	

			<p>識自我、表現自我，奠定終身學習的基礎。</p> <p>故事的訊息，有適切的表情跟肢體語言。</p> <p>2-I-3 與他人交談時，能適當的提問、合宜的回答，並分享想法。</p> <p>3-I-2 運用注音符號輔助識字，也能利用國字鞏固注音符號的學習。</p> <p>4-I-6 能因應需求，感受寫字的溝通功能與樂趣。</p> <p>5-I-7 運用簡單的預測、推論等策略，找出句子和段落明示的因果關係，理解文本內容。</p> <p>6-I-5 修改文句的錯誤。</p>	<p>文句的語氣與意義。</p> <p>Ad-I-3 故事、童詩等。</p> <p>Bb-I-1 自我情感的表達。</p> <p>Bb-I-2 人際交流的情感。</p> <p>Ca-I-1 各類文本中與日常生活相關的文化內涵。</p>	<p>字。</p> <p>4. 認識生活中常見的情緒語詞。</p> <p>5. 知道在不同的情緒時會產生不同的感受及行為。</p> <p>6. 能將顏色和情緒產生連結。</p> <p>7. 能依「起因、經過、結果」來重述課文重點。</p> <p>8. 能依故事發展，推論角色的心情變化。</p> <p>9. 能描述「在怎樣的情緒下，想做什麼事」的完整句子。</p> <p>10. 能將因果句「……所以……」轉換成「因為……」。</p> <p>11. 能用「越來越……」來描述事物的變化。</p> <p>12. 能運用「竟然」造句。</p> <p>13. 能找出句子中的相反詞。</p> <p>14. 能找出段落間的因果關係。</p>	<p>貌。<u>彩色心情</u>提出情緒的各種面貌，並鼓勵學生面對各種不同情緒時的抒發方式。<u>勇敢超人</u>教導學生做錯事時，即使驚慌難過，也要有誠實說出錯誤的勇氣。<u>小波氣球飛上天</u>則是引導學生學習控制脾氣。</p>	<p>態度評量</p>	<p>家 E4 覺察個人情緒並適切表達，與家人及同儕適切互動。</p> <p>◎品德教育 品 EJU3 誠實信用。</p> <p>◎安全教育 安 E4 探討日常生活應該注意的安全。</p> <p>◎生涯規劃教育 涯 E7 培養良好的人際互動能力。</p> <p>◎閱讀素養教育 閱 E3 熟悉與學科學習相關的文本閱讀策略。</p> <p>閱 E11 低年級：能在一般生活情境中懂得運用文本習得的知識解決問題。</p>		
第二週	第壹單元心情溫度計 第一課彩色心情	6	國-E-A1 認識國語文的	1-I-1 養成專心聆聽的習	Aa-I-5 標注注音符號的各	<p>1. 認識生活中常見的情緒。</p>	<p>1. 說一說自己會有哪些情緒。</p>	<p>字形檢核 聲調檢核</p>	<p>◎生命教育 生 E3 理解人是會</p>	

		<p>重要性，培養國語文的興趣，能運用國語文認識自我、表現自我，奠定終身學習的基礎。</p>	<p>慣，尊重對方的發言。 1-I-3 能理解話語、詩歌、故事的訊息，有適切的表情跟肢體語言。 2-I-1 以正確發音流利的說出語意完整的話。 2-I-3 與他人交談時，能適當的提問、合宜的回答，並分享想法。 3-I-2 運用注音符號輔助識字，也能利用國字鞏固注音符號的學習。 4-I-1 認識常用國字至少1,000字，使用700字。 4-I-5 認識基本筆畫、筆順，掌握運筆原則，寫出正</p>	<p>類文本。 Ab-I-1 1,000個常用字的字形、字音和字義。 Ab-I-2 700個常用字的應用。 Ab-I-4 常用字部首的表義功能。 Ab-I-5 1,500個常用語詞的認念。 Ab-I-6 1,000個常用語詞的使用。 Ac-I-2 簡單的基本句型。 Ad-I-3 故事、童詩等。 Bb-I-1 自我情感的表達。 Ca-I-1 各類文本中與日常生活相關的文化內涵。</p>	<p>2. 知道在不同的情緒時會產生不同的感受及行為。 3. 能將顏色和情緒產生連結。 4. 能掌握國字筆畫順序，寫出正確的國字並造詞。 5. 能分辨形近字「怒、努」、「同、回」。 6. 能分辨同音字「候、後」。 7. 能用顏色來描述事物。 8. 能描述「在怎樣的情緒下，想做什麼事」的完整句子。 9. 樂於表達自我的情感。 10. 能管理自己的情緒。 11. 能找出改變壞心情的方法。</p>	<p>2. 聆聽他人分享管理情緒的方法。 3. 說出改變壞心情的方法。 4. 分辨「勺」和「夕」的讀音：奔、拋。 5. 加強「又」的讀音：候、受。 6. 分辨多音字「傳」和「藏」的用法。 7. 掌握國字筆畫順序，寫出正確的國字並造詞。 8. 認識並分辨有相同部首的字「情、怒、愛、怕、怪、急」。 9. 分辨同音字「後、候」。 10. 認識生活中常見的情緒語詞。 11. 知道在不同的情緒時會產生不同的感受及行為。 12. 將顏色和情緒產生連結。 13. 用顏色來描述事物。 14. 描述「在怎樣的情緒下，想做什麼事」的完整句子。</p>	<p>寫字檢核 口語評量 仿作評量 觀察評量 態度評量</p>	<p>思考、有情緒、能進行自主決定的個體。 ◎家庭教育 家E4 覺察個人情緒並適切表達，與家人及同儕適切互動。</p>	
--	--	--	--	---	---	--	---	---	--

				<p>確及工整的國字。</p> <p>5-I-1 以適切的速率正確的朗讀文本。</p> <p>5-I-5 認識簡易的記敘、抒情及應用文本的特徵。</p> <p>6-I-3 寫出語意完整的句子、主題明確的段落。</p> <p>6-I-4 使用仿寫、接寫等技巧寫作。</p>						
第三週	<p>第壹單元心情溫度計</p> <p>第二課勇敢超人</p>	6	<p>國-E-A2 透過國語文學習，掌握文本要旨、發展學習及解決問題策略、初探邏輯思維，並透過體驗與實踐，處理日常生活問題。</p>	<p>1-I-1 養成專心聆聽的習慣，尊重對方的發言。</p> <p>1-I-3 能理解話語、詩歌、故事的訊息，有適切的表情跟肢體語言。</p> <p>2-I-1 以正確發音流利的說出語意完整的</p>	<p>Aa-I-5 標注注音符號的各類文本。</p> <p>Ab-I-1 1,000 個常用字的字形、字音和字義。</p> <p>Ab-I-2 700 個常用字的使</p> <p>Ab-I-4 常用字部首的表義</p>	<p>1. 知道讓主角覺得心中重重的石頭消失的原因是什麼。</p> <p>2. 知道主角「勇敢」的地方是什麼。</p> <p>3. 能掌握國字筆畫順序，寫出正確的國字並造詞。</p> <p>4. 能分辨同音字「趕、敢」、「靜、淨」。</p> <p>5. 認識多音字「重」。</p> <p>6. 能依「起因、經過、結</p>	<p>1. 聆聽同學敘述做錯事時的心情。</p> <p>2. 討論做錯事後，主角可能有哪些做法。</p> <p>3. 加強「ㄍ」的讀音：敢、乾、哥。</p> <p>4. 分辨「ㄗ」和「ㄨㄗ」的讀音：破、所。</p> <p>5. 分辨多音字「正」和「重」的用法。</p> <p>6. 掌握國字筆畫順序，寫出正確的國字並造詞。</p>	<p>字形檢核</p> <p>聲調檢核</p> <p>寫字檢核</p> <p>口語評量</p> <p>仿作評量</p> <p>觀察評量</p> <p>態度評量</p>	<p>◎品德教育</p> <p>品EJU3 誠實信用。</p> <p>◎安全教育</p> <p>安E4 探討日常生活應該注意的安全。</p>	

			<p>話。</p> <p>2-I-3 與他人交談時，能適當的提問、合宜的回答，並分享想法。</p> <p>3-I-2 運用注音符號輔助識字，也能利用國字鞏固注音符號的學習。</p> <p>4-I-1 認識常用國字至少 1,000 字，使用 700 字。</p> <p>4-I-5 認識基本筆畫、筆順，掌握運筆原則，寫出正確及工整的國字。</p> <p>5-I-4 了解文本中的重要訊息與觀點。</p> <p>5-I-7 運用簡單的預測、推論等策略，協助句子和段落明示的因果關</p>	<p>功能。</p> <p>Ab-I-5 1,500 個常用語詞的認念。</p> <p>Ab-I-6 1,000 個常用語詞的使用。</p> <p>Ac-I-2 簡單的基本句型。</p> <p>Ad-I-2 篇章的大意。</p> <p>Ba-I-1 順敘法。</p> <p>Cb-I-1 各類文本中的親屬關係、道德倫理、儀式風俗等文化內涵。</p>	<p>果」來重述課文重點。</p> <p>7. 能掌握主角的心情轉折變化。</p> <p>8. 能應用因果句來描述事件。</p> <p>9. 能將因果句「……所以……」轉換成「因為……」。</p> <p>10. 做錯事情時，能學會自我反省。</p> <p>11. 能學會勇敢承認自己的錯誤。</p>	<p>7. 分辨同音字「趕、敢」、「靜、淨」。</p> <p>8. 認識多音字「重」。</p> <p>9. 知道讓主角覺得心中石頭消失的原因是什麼。</p> <p>10. 依「起因、經過、結果」來重述課文重點。</p> <p>11. 掌握主角的心情轉折變化。</p> <p>12. 應用因果句來描述事件。</p> <p>13. 將因果句換句話說。</p>		
--	--	--	---	--	---	---	--	--

				<p>係，理解文本內容。</p> <p>6-I-1 根據表達需要，使用常用標點符號。</p> <p>6-I-3 寫出語意完整的句子、主題明確的段落。</p>						
第四週	<p>第壹單元心情溫度計</p> <p>第三課小波氣球飛上天</p>	6	<p>國-E-C2 與他人互動時，能適切運用語文能力表達個人想法，理解與包容不同意見，樂於參與學校及社區活動，體會團隊合作的重要性。</p>	<p>1-I-2 能學習聆聽不同的媒材，說出聆聽的內容。</p> <p>1-I-3 能理解話語、詩歌、故事的訊息，有適切的表情跟肢體語言。</p> <p>2-I-1 以正確發音流利的說出語意完整的話。</p> <p>2-I-2 說出所聽聞的內容。</p> <p>3-I-2 運用注音符號輔助識字，也能利用</p>	<p>Aa-I-5 標注注音符號的各類文本。</p> <p>Ab-I-1 1,000 個常用字的字形、字音和字義。</p> <p>Ab-I-2 700 個常用字的使</p> <p>Ab-I-4 常用字部首的表義功能。</p> <p>Ab-I-5 1,500 個常用語詞的認念。</p> <p>Ab-I-6 1,000 個常用語詞的</p>	<p>1. 知道小波飛上天空的原因是什麼。</p> <p>2. 知道負面情緒帶來的影響。</p> <p>3. 能掌握國字筆畫順序，寫出正確的國字並造詞。</p> <p>4. 能分辨形近字「己、已」、「漂、飄」。</p> <p>5. 能分辨有相同部件的字「抓、爬」、「漂、飄」。</p> <p>6. 能依故事發展，推論角色的心情變化。</p> <p>7. 能由文中描述推論小波的性格特質。</p> <p>8. 能用「越來越……」來描述事物的變化。</p> <p>9. 能運用「竟然」造句。</p>	<p>1. 分享自己生氣的原因是什麼。</p> <p>2. 說一說負面情緒帶來的影響。</p> <p>3. 聆聽他人分享處理負面情緒的方法。</p> <p>4. 加強「ㄩ」的讀音：經、竟、結。</p> <p>5. 分辨多音字「啦」的用法。</p> <p>6. 掌握國字筆畫順序，寫出正確的國字並造詞。</p> <p>7. 分辨形近字「己、已」、「漂、飄」。</p> <p>8. 知道小波飛上天空的原因是什麼。</p> <p>9. 依故事發展，推論角色的心情變化。</p>	<p>字形檢核</p> <p>聲調檢核</p> <p>寫字檢核</p> <p>口語評量</p> <p>仿作評量</p> <p>觀察評量</p> <p>態度評量</p>	<p>◎生命教育</p> <p>生 E3 理解人是會思考、有情緒、能進行自主決定的個體。</p> <p>◎生涯規劃教育</p> <p>涯 E7 培養良好的人際互動能力。</p>	

			<p>國字鞏固注音符號的學習。</p> <p>4-I-1 認識常用國字至少1,000字，使用700字。</p> <p>4-I-2 利用部件、部首或簡單造字原理，輔助識字。</p> <p>5-I-4 了解文本中的重要訊息與觀點。</p> <p>5-I-7 運用簡單的預測、推論等策略，協助句子和段落明示的因果關係，理解文本內容。</p> <p>6-I-1 根據表達需要，使用常用標點符號。</p> <p>6-I-3 寫出語意完整的句子、主題明確的段落。</p>	<p>使用。</p> <p>Ac-I-2 簡單的基本句型。</p> <p>Ac-I-3 基本文句的語氣與意義。</p> <p>Ad-I-2 篇章的大意。</p> <p>Ad-I-3 故事、童詩等。</p> <p>Ba-I-1 順敘法。</p> <p>Cb-I-1 各類文本中的親屬關係、道德倫理、儀式風俗等文化內涵。</p>	<p>10. 能覺察自己生氣的原因是什麼。</p> <p>11. 學習處理負面的情緒。</p>	<p>10. 由文中描述推論小波的性格特質。</p> <p>11. 用「越來越……」描述事物的變化。</p> <p>12. 運用「竟然」造句。</p>		
--	--	--	---	--	---	---	--	--

第五週	語文天地一	6	國-E-A1 認識國語文的重要性，培養國語文的興趣，能運用國語文認識自我、表現自我，奠定終身學習的基礎。	2-I-1 以正確發音流利的說出語意完整的話。 5-I-4 了解文本中的重要訊息與觀點。 5-I-7 運用簡單的預測、推論等策略，找出句子和段落明示的因果關係，理解文本內容。 6-I-5 修改文句的錯誤。	Ab-I-5 1,500 個常用語詞的認念。 Ac-I-3 基本文句的語氣與意義。	1. 能找出句子中的相反詞。 2. 能運用朗讀，詮釋文本的意思。 3. 發現句子錯誤的地方，並加以修正。 4. 能找出段落間的因果關係。	1. 用適當的語氣念句子。 2. 認識相反詞。 3. 連結文章的因果關係。 4. 幫忙改句子。	字形檢核 聲調檢核 寫字檢核 口語評量 仿作評量 觀察評量 態度評量	◎閱讀素養教育 閱 E3 熟悉與學科學習相關的文本閱讀策略。 閱 E11 低年級：能在一般生活情境中懂得運用文本習得的知識解決問題。	
第六週	第貳單元特別的禮物 單元引導	6	國-E-C1 閱讀各類文本，從中培養是非判斷的能力，以了解自己與所處社會的關係，培養同理心與責任感，關懷自然生態與增進公民意	1-I-1 養成專心聆聽的習慣，尊重對方的發言。 1-I-2 能學習聆聽不同的媒材，說出聆聽的內容。 1-I-3 能理解話語、詩歌、故事的訊息，有適切的表情	Ab-I-6 1,000 個常用語詞的使用。 Ad-I-3 故事、童詩等。 Bb-I-1 自我情感的表達。 Bb-I-3 對物或自然的感受。 Be-I-2 在人際溝通方面，以書信、卡片等	1. 能掌握國字筆畫順序，寫出正確的國字並造詞。 2. 能認識並分辨有相同部件的字。 3. 能分辨多音字、同音字。 4. 體會擬人化童詩的樂趣。 5. 能推論出詩中對話句的語氣。 6. 能依「背景、起因、經	本單元從大自然、親情、地球，三個面向寫禮物的贈與。 <u>小水珠，去哪裡</u> 寫昆蟲們眼中的露珠模樣和風姐姐的禮物。 <u>生日快樂</u> 寫眼睛看不見的小朋友，透過爸媽帶他去旅遊的禮物，體會大自然的美好。 <u>給地球的一封信</u> 從地球贈與人類花草樹木等，希望人類能重視環保，愛護地球。	字形檢核 聲調檢核 寫字檢核 口語評量 仿作評量 觀察評量 態度評量	◎環境教育 環 E1 參與戶外學習與自然體驗，覺知自然環境的美、平衡、與完整性。 環 E17 養成日常生活節約用水、用電、物質的行為，減少資源的消耗。 ◎戶外教育	



			識。	跟肢體語言。 2-I-3 與他人交談時，能適當的提問、合宜的回答，並分享想法。 3-I-3 運用注音符號表達想法，記錄訊息。 4-I-4 養成良好的書寫姿勢，並保持整潔的書寫習慣。 4-I-6 能因應需求，感受寫字的溝通功能與樂趣。 5-I-3 讀懂與學習階段相符的文本。 6-I-3 寫出語意完整的句子、主題明確的段落。 6-I-6 培養寫作的興趣。	慣用語彙及書寫格式為主。 Ca-I-1 各類文本中與日常生活相關的文化內涵。	過、結果」來重述課文重點。 7. 認識書信的格式和用法。 8. 由課文議題，喚起環保意識，並能實踐於生活中。 9. 能運用疊字形容詞（ABB）來描述事物。 10. 描述事件時，能加上自己的感受。 11. 運用「為了」造句。 12. 能注意聆聽故事，並且抓住重點，訂出合適的題目。 13. 寫作時能避免使用單一語詞，而是運用相似詞來豐富文章的詞彙。 14. 知道信件的格式，並正確書寫信封上的資訊。			戶 E3 善用五官的感知，培養眼、耳、鼻、舌、觸覺及心靈對環境感受的能力。 ◎人權教育 人 E5 欣賞、包容個別差異並尊重自己與他人的權利。 ◎生命教育 生 E2 理解人的身體與心理面向。 ◎海洋教育 海 E11 認識海洋生物與生態。 ◎能源教育 能 E2 了解節約能源的重要。 ◎閱讀素養教育 閱 E1 認識一般生活情境中需要使用的，以及學習學科基礎知識所應具備的字詞彙。 閱 E2 認識與領域相關的文本類型
--	--	--	----	---	---	--	--	--	--

									與寫作題材。 閱 E11 低年級： 能在一般生活情境中懂得運用文本習得的知識解決問題。	
第七週	第貳單元特別的禮物 第四課小水珠，去哪裡	6	國-E-A3 運用國語文充實生活經驗，學習有步驟的規劃活動和解決問題，並探索多元知能，培養創新精神，以增進生活適應力。	1-I-1 養成專心聆聽的習慣，尊重對方的發言。 1-I-3 能理解話語、詩歌、故事的訊息，有適切的表情跟肢體語言。 2-I-1 以正確發音流利的說出語意完整的話。 2-I-3 與他人交談時，能適當的提問、合宜的回答，並分享想法。 3-I-2 運用注音符號輔助識字，也能利用國字鞏固注音	Aa-I-5 標注注音符號的各類文本。 Ab-I-1 1,000 個常用字的字形、字音和字義。 Ab-I-2 700 個常用字的應用。 Ab-I-3 常用字筆畫及部件的空間結構。 Ab-I-4 常用字部首的表義功能。 Ab-I-5 1,500 個常用語詞的認念。 Ab-I-6 1,000 個常用語詞的使用。	1. 知道小水珠消失的原因是什麼。 2. 知道第二段的小水珠是指「露珠」，和末段的兩珠不同。 3. 認識「水」的三態及變化。 4. 認識以相同部件組成的字。 5. 認識視覺、聽覺、嗅覺等感官。 6. 能掌握國字筆畫順序，寫出正確的國字並造詞。 7. 能分辨有相同部件的字「閃、問、開」。 8. 能推論出詩中對話句的語氣。 9. 描述事件時，能加上自己的感受。 10. 能運用疊字形容詞（ABB）來描述事物。	1. 聆聽他人分享「水」的三態及變化。 2. 發表露珠出現的時機。 3. 加強「弓」的讀音：懶、閃、探。 4. 掌握國字筆畫順序，寫出正確的國字並造詞。 5. 分辨有相同部件的字「閃、問、開」。 6. 認識由三個部件組合成的字。 7. 知道第二段的小水珠是指「露珠」，和末段的兩珠不同。 8. 體會擬人化童詩的樂趣。 9. 推論出詩中對話句的語氣。 10. 利用不同的感官來描述感受。 11. 運用疊字形容詞（ABB）來描述事物。	字形檢核 聲調檢核 寫字檢核 口語評量 仿作評量 觀察評量 態度評量	◎環境教育 環 E1 參與戶外學習與自然體驗，覺知自然環境的美、平衡、與完整性。	

				符號的學習。 4-I-1 認識常用國字至少1,000字，使用700字。 4-I-2 利用部件、部首或簡單造字原理，輔助識字。 5-I-1 以適切的速率正確的朗讀文本。 5-I-3 讀懂與學習階段相符的文本。 6-I-2 透過閱讀及觀察，積累寫作材料。 6-I-4 使用仿寫、接寫等技巧寫作。	Ac-I-2 簡單的基本句型。 Ad-I-3 故事、童詩等。 Ba-I-1 順敘法。 Ca-I-1 各類文本中與日常生活相關的文化內涵。	11. 體會擬人化童詩的樂趣。 12. 感受大自然之美。				
第八週	第貳單元特別的禮物 第五課生日快樂	6	國-E-B3 運用多重感官感受文藝之美，體驗生活中的美感事物，並發展藝文創作	1-I-1 養成專心聆聽的習慣，尊重對方的發言。 1-I-3 能理解話語、詩歌、故事的訊息，	Aa-I-5 標注注音符號的各類文本。 Ab-I-1 1,000個常用字的字形、字音和字義。	1. 知道視障者能用其他方式感受世界。 2. 認識嗅覺、觸覺等感官。 3. 知道主角得到的生日禮物是什麼。 4. 能掌握國字筆畫順	1. 討論視障者的不便及感受世界的方法。 2. 分享家人之間關懷與照顧的經驗。 3. 加強「ㄣ」的讀音：份、忍。 4. 加強「一厶」的讀音：	字形檢核 聲調檢核 寫字檢核 口語評量 仿作評量 觀察評量 態度評量	◎戶外教育 戶E3善用五官的感知，培養眼、耳、鼻、舌、觸覺及心靈對環境感受的能力。 ◎人權教育	

		<p>與欣賞的基本素養。</p>	<p>有適切的表情跟肢體語言。 2-I-1 以正確發音流利的說出語意完整的話。 2-I-3 與他人交談時，能適當的提問、合宜的回答，並分享想法。 3-I-2 運用注音符號輔助識字，也能利用國字鞏固注音符號的學習。 4-I-1 認識常用國字至少1,000字，使用700字。 4-I-2 利用部件、部首或簡單造字原理，輔助識字。 5-I-3 讀懂與學習階段相符的文本。 5-I-4 了解文本中的重要訊</p>	<p>Ab-I-2 700個常用字的應用。 Ab-I-3 常用字筆畫及部件的空間結構。 Ab-I-4 常用字部首的表義功能。 Ab-I-5 1,500個常用語詞的認念。 Ab-I-6 1,000個常用語詞的使用。 Ac-I-3 基本文句的語氣與意義。 Ad-I-1 自然段。 Ba-I-1 順敘法。 Ca-I-1 各類文本中與日常生活相關的文化內涵。</p>	<p>序，寫出正確的國字並造詞。 5. 能認識並分辨有相同部件的字「請、靜、清、情、晴」。 6. 能依「背景、起因、經過、結果」來重述課文重點。 7. 能歸納主角喜歡禮物的原因。 8. 描述事件時，能加上自己的感受。 9. 能同理並尊重身體不便的人。 10. 珍惜家人之間的關懷與照顧。</p>	<p>病、晴、亭、清。 5. 掌握國字筆畫順序，寫出正確的國字並造詞。 6. 認識並分辨有相同部件的字「請、靜、清、情、晴」。 7. 依「背景、起因、經過、結果」來重述課文重點。 8. 知道主角得到的生日禮物是什麼。 9. 歸納主角喜歡禮物的原因。 10. 利用不同的感官來描述事物。 11. 描述事件時，能加上自己的感受。</p>		<p>人 E5 欣賞、包容個別差異並尊重自己與他人的權利。 ◎生命教育 生 E2 理解人的身體與心理面向。</p>	
--	--	------------------	--	---	---	--	--	---	--

				息與觀點。 6-I-2 透過閱讀及觀察，積累寫作材料。 6-I-3 寫出語意完整的句子、主題明確的段落。						
第九週	第貳單元特別的禮物 第六課給地球的一封信	6	國-E-C1 閱讀各類文本，從中培養是非判斷的能力，以了解自己與所處社會的關係，培養同理心與責任感，關懷自然生態與增進公民意識。	1-I-1 養成專心聆聽的習慣，尊重對方的發言。 1-I-3 能理解話語、詩歌、故事的訊息，有適切的表情跟肢體語言。 2-I-1 以正確發音流利的說出語意完整的話。 2-I-3 與他人交談時，能適當的提問、合宜的回答，並分享想法。 3-I-2 運用注音符號輔助識	Aa-I-5 標注注音符號的各類文本。 Ab-I-1 1,000 個常用字的字形、字音和字義。 Ab-I-2 700 個常用字的使用。 Ab-I-3 常用字筆畫及部件的空間結構。 Ab-I-5 1,500 個常用語詞的認念。 Ab-I-6 1,000 個常用語詞的使用。 Ac-I-2 簡單	1. 認識書信的格式和用法。 2. 知道地球的重要性。 3. 認識地球所面臨的危機。 4. 知道愛護地球的具體行動有哪些。 5. 能掌握國字筆畫順序，寫出正確的國字並造詞。 6. 能分辨有相同部件的字「費、資」。 7. 認識多音字「量」。 8. 運用「為了」造句。 9. 能書寫格式正確的信件。 10. 樂意與自然和諧共生。 11. 願意主動關心其他物種的生活環境。	1. 聆聽他人分享地球所面臨的危機。 2. 發表愛護地球的具體行動有哪些。 3. 分辨「出」和「卍」的讀音：植、資。 4. 加強「一ㄣ」的讀音：信、親。 5. 掌握國字筆畫順序，寫出正確的國字並造詞。 6. 分辨多音字「量」的用法。 7. 認識書信的格式和用法。 8. 由課文議題，喚起環保意識，並能實踐於生活中。 9. 運用「為了」造句。 10. 書寫格式正確的信件。	字形檢核 聲調檢核 寫字檢核 口語評量 仿作評量 觀察評量 態度評量	◎環境教育 環 E17 養成日常生活節約用水、用電、物質的行為，減少資源的消耗。 ◎海洋教育 海 E11 認識海洋生物與生態。 ◎能源教育 能 E2 了解節約能源的重要。	

				<p>字，也能利用國字鞏固注音符號的學習。</p> <p>4-I-1 認識常用國字至少1,000字，使用700字。</p> <p>4-I-6 能因應需求，感受寫字的溝通功能與樂趣。</p> <p>5-I-3 讀懂與學習階段相符的文本。</p> <p>5-I-5 認識簡易的記敘、抒情及應用文本的特徵。</p> <p>6-I-1 根據表達需要，使用常用標點符號。</p> <p>6-I-3 寫出語意完整的句子、主題明確的段落。</p>	<p>的基本句型。</p> <p>Ad-I-2 篇章的大意。</p> <p>Be-I-2 在實際溝通方面，以書信、卡片等慣用語彙及書寫格式為主。</p> <p>Ca-I-1 各類文本中與日常生活相關的文化內涵。</p>	<p>12. 能在生活中落實環保行動，並能影響他人。</p>				
第十週	第貳單元特別的禮物 語文天地二	6	國-E-A1 認識國語文的	<p>1-I-2 能學習聆聽不同的媒</p>	<p>Ab-I-5 1,500 個常用語詞的</p>	<p>1. 能注意聆聽故事，並且抓住重點，訂出合適的題</p>	<p>1. 聆聽故事一定題目。</p> <p>2. 認識相似詞。</p>	<p>字形檢核</p> <p>聲調檢核</p>	<p>◎閱讀素養教育</p> <p>閱E1 認識一般生</p>	

			重要性，培養國語文的興趣，能運用國語文認識自我、表現自我，奠定終身學習的基礎。	材，說出聆聽的內容。 1-I-3 能理解話語、詩歌、故事的訊息，有適切的表情跟肢體語言。 6-I-2 透過閱讀及觀察，積累寫作材料。 6-I-6 培養寫作的興趣。	認念。 Be-I-2 在人際溝通方面，以書信、卡片等慣用語彙及書寫格式為主。 Ca-I-1 各類文本中與日常生活相關的文化內涵。	目。 2. 寫作時能避免使用單一語詞，而是運用相似詞來豐富文章的詞彙。 3. 知道信件的格式，並能應用於生活中。 4. 能正確書寫信封上的資訊。	3. 如何寫信。 4. 信封的寫法。	寫字檢核 口語評量 仿作評量 觀察評量 態度評量	活情境中需要使用的，以及學習學科基礎知識所應具備的字詞彙。 閱 E2 認識與領域相關的文本類型與寫作題材。 閱 E11 低年級：能在一般生活情境中懂得運用文本習得的知識解決問題。
第十一週	第參單元語文百寶箱 單元引導	6	國-E-A2 透過國語文學習，掌握文本要旨、發展學習及解決問題策略、初探邏輯思維，並透過體驗與實踐，處理日常生活問題。	1-I-1 養成專心聆聽的習慣，尊重對方的發言。 1-I-3 能理解話語、詩歌、故事的訊息，有適切的表情跟肢體語言。 2-I-1 以正確發音流利的說出語意完整的話。 2-I-3 與他人交談時，能適	Aa-I-5 標注注音符號的各類文本。 Ab-I-1 1,000 個常用字的字形、字音和字義。 Ab-I-2 700 個常用字的使 用。 Ab-I-3 常用字筆畫及部件的空間結構。 Ab-I-4 常用字部首的表義	1. 能掌握國字筆畫順序，寫出正確的國字並造詞。 2. 能認識並分辨有相同部件的字。 3. 能分辨多音字、同音字。 4. 知道「謎語」的謎底是「事物」或「文字」。 5. 知道文中布告牌想表達的重點是什麼。 6. 能依照事件順序，組合文章段落。 7. 仿作「地點+ <span style="border: 1px solid black; padding: 0 2px;">一下子</span> +動作+ <span style="border: 1px solid black; padding: 0 2px;">好多</span> +事物！」的句	本單元的三篇課文，讓學生從不同面向了解語文。 <u>傘</u> 用猜字謎的方式，讓學生思考謎語的答案。 <u>老園丁的話</u> 透過布告牌上不同的內容，展現說話的技巧。 <u>小小說書人</u> 引導學生樂於和他人分享故事。	字形檢核 聲調檢核 寫字檢核 口語評量 仿作評量 觀察評量 態度評量	◎閱讀素養教育 閱 E1 認識一般生活情境中需要使用的，以及學習學科基礎知識所應具備的字詞彙。 閱 E2 認識與領域相關的文本類型與寫作題材。 閱 E11 低年級：能在一般生活情境中懂得運用文本習得的知識解決問題。

			<p>當的提問、合宜的回答，並分享想法。</p> <p>3-I-2 運用注音符號輔助識字，也能利用國字鞏固注音符號的學習。</p> <p>4-I-1 認識常用國字至少1,000字，使用700字。</p> <p>4-I-2 利用部件、部首或簡單造字原理，輔助識字。</p> <p>5-I-1 以適切的速率正確的朗讀文本。</p> <p>5-I-3 讀懂與學習階段相符的文本。</p> <p>6-I-1 根據表達需要，使用常用標點符號。</p> <p>6-I-3 寫出語意完整的句子、主題明確</p>	<p>功能。</p> <p>Ab-I-5 1,500個常用語詞的認念。</p> <p>Ab-I-6 1,000個常用語詞的使用。</p> <p>Ac-I-2 簡單的基本句型。</p> <p>Ac-I-3 基本文句的語氣與意義。</p> <p>Ad-I-3 故事、童詩等。</p> <p>Ba-I-1 順敘法。</p> <p>Ca-I-1 各類文本中與日常生活相關的文化內涵。</p>	<p>子。</p> <p>8. 仿作「事物+量詞+<span style="border: 1px solid black;">比</span>+量詞+狀態」的句子。</p> <p>9. 運用「……因此……」造句。</p> <p>10. 能將「被」字句改成「把」字句。</p> <p>11. 認識標點符號：專名號、書名號</p>		<p>閱 E12 培養喜愛閱讀的態度。</p> <p>閱 E14 喜歡與他人討論、分享自己閱讀的文本。</p> <p>◎家庭教育 家 E5 了解家庭中各種關係的互動親子、手足、祖孫及其他親屬等。</p> <p>◎環境教育 環 E2 覺知生物生命的美與價值，關懷動、植物的生命。</p> <p>◎戶外教育 戶 E4 覺知自身的生活方式會對自然環境產生影響與衝擊。</p>	
--	--	--	--	---	--	--	--	--



				的段落。						
第十二週	第參單元語文百寶箱第七課傘	6	國-E-A1 認識國語文的重要性，培養國語文的興趣，能運用國語文認識自我、表現自我，奠定終身學習的基礎。	1-I-1 養成專心聆聽的習慣，尊重對方的發言。 1-I-3 能理解話語、詩歌、故事的訊息，有適切的表情跟肢體語言。 2-I-1 以正確發音流利的說出語意完整的話。 2-I-3 與他人交談時，能適當的提問、合宜的回答，並分享想法。 3-I-2 運用注音符號輔助識字，也能利用國字鞏固注音符號的學習。 4-I-1 認識常用國字至少1,000字，使用700字。	Aa-I-5 標注注音符號的各類文本。 Ab-I-1 1,000個常用字的字形、字音和字義。 Ab-I-2 700個常用字的應用。 Ab-I-3 常用字筆畫及部件的空間結構。 Ab-I-4 常用字部首的表義功能。 Ab-I-5 1,500個常用語詞的認念。 Ab-I-6 1,000個常用語詞的使用。 Ac-I-3 基本文句的語氣與意義。 Ad-I-3 故事、童詩等。	1. 知道「字謎」的謎底是「字」，題目大多是拆解字的部件而設計。 2. 知道「謎語」的謎底是「事物」或「文字」，題目會從謎底的特性去設計。 3. 知道文字可以拆解成不同部件或組成新字。 4. 能掌握國字筆畫順序，寫出正確的國字並造詞。 5. 能認識並分辨有相同部件的字「謎、語、說、話、訴、請」。 6. 認識多音字「答」。 7. 能推論出詩中謎語的答案為「傘」。 8. 仿作「地點+ <span style="border: 1px solid black;">一下子</span> +動作+ <span style="border: 1px solid black;">好多</span> +事物！」的句子。 9. 體會謎語的樂趣。 10. 能收集謎語並和其他人分享。	1. 聆聽老師出的字謎。 2. 收集謎語並和其他人分享。 3. 加強「厶」的讀音：傘。 4. 分辨「一」和「凵」的讀音：謎、滴、嘻、語。 5. 分辨多音字「答」的用法。 6. 掌握國字筆畫順序，寫出正確的國字並造詞。 7. 認識並分辨有相同部件的字「謎、語、說、話、訴、請」。 8. 認識多音字「答」。 9. 知道文字可以拆解或組合。 10. 知道「字謎」的謎底是「字」。 11. 知道「謎語」的謎底可以是「事物」或「文字」。 12. 推論出詩中謎語的答案為「傘」。 13. 仿作「地點+ <span style="border: 1px solid black;">一下子</span> +動作+ <span style="border: 1px solid black;">好多</span> +事物！」的句子。	字形檢核 聲調檢核 寫字檢核 口語評量 仿作評量 觀察評量 態度評量	◎閱讀素養教育 閱E1 認識一般生活情境中需要使用的，以及學習學科基礎知識所應具備的字詞彙。 ◎家庭教育 家E5 了解家庭中各種關係的互動親子、手足、祖孫及其他親屬等。	

				<p>4-I-2 利用部件、部首或簡單造字原理，輔助識字。</p> <p>5-I-1 以適切的速率正確的朗讀文本。</p> <p>5-I-3 讀懂與學習階段相符的文本。</p> <p>6-I-3 寫出語意完整的句子、主題明確的段落。</p> <p>6-I-4 使用仿寫、接寫等技巧寫作。</p>	<p>Ba-I-1 順敘法。</p> <p>Ca-I-1 各類文本中與日常生活相關的文化內涵。</p>					
第十三週	<p>第參單元語文百寶箱</p> <p>第八課老園丁的話</p>	6	<p>國-E-B1 理解與運用國語文在日常生活中學習體察他人的感受，並給予適當的回應，以達成溝通及互動的目標。</p>	<p>1-I-1 養成專心聆聽的習慣，尊重對方的發言。</p> <p>1-I-3 能理解話語、詩歌、故事的訊息，有適切的表情跟肢體語言。</p> <p>2-I-1 以正確發音流利的說</p>	<p>Aa-I-5 標注注音符號的各類文本。</p> <p>Ab-I-1 1,000 個常用字的字形、字音和字義。</p> <p>Ab-I-2 700 個常用字的使</p> <p>Ab-I-5 1,500</p>	<p>1. 認識「告示」的功用。</p> <p>2. 知道不同的說法會帶來不同的影響。</p> <p>3. 知道課文中布告牌想表達的重點是什麼。</p> <p>4. 能掌握國字筆畫順序，寫出正確的國字並造詞。</p> <p>5. 能分辨同音字「新、欣」。</p> <p>6. 能正確應用第三人稱</p>	<p>1. 用語氣讀出兩張布告牌的內容。</p> <p>2. 配合情境，討論怎麼把話說得更容易讓他人接受。</p> <p>3. 分辨「ㄨ」和「ㄎ」的讀音：公、客、。</p> <p>4. 分辨多音字「比」、「相」、「興」的用法。</p> <p>5. 掌握國字筆畫順序，寫出正確的國字並造詞。</p>	<p>字形檢核</p> <p>聲調檢核</p> <p>寫字檢核</p> <p>口語評量</p> <p>仿作評量</p> <p>觀察評量</p> <p>態度評量</p>	<p>◎環境教育</p> <p>環E2 覺知生物生命的美與價值，關懷動、植物的生命。</p> <p>◎戶外教育</p> <p>戶E4 覺知自身的生活方式會對自然環境產生影響與衝擊。</p>	

			<p>出語意完整的話。</p> <p>2-I-3 與他人交談時，能適當的提問、合宜的回答，並分享想法。</p> <p>3-I-2 運用注音符號輔助識字，也能利用國字鞏固注音符號的學習。</p> <p>4-I-1 認識常用國字至少1,000字，使用700字。</p> <p>4-I-6 能因應需求，感受寫字的溝通功能與樂趣。</p> <p>5-I-4 了解文本中的重要訊息與觀點。</p> <p>5-I-5 認識簡易的記敘、抒情及應用文本的特徵。</p> <p>6-I-1 根據表達需要，使用</p>	<p>個常用語詞的認念。</p> <p>Ab-I-6 1,000個常用語詞的使用。</p> <p>Ac-I-2 簡單的基本句型。</p> <p>Ad-I-1 自然段。</p> <p>Ba-I-1 順敘法。</p> <p>Be-I-2 在實際溝通方面，以書信、卡片等慣用語彙及書寫格式為主。</p> <p>Ca-I-1 各類文本中與日常生活相關的文化內涵。</p>	<p>代名詞「他、她、它、牠」。</p> <p>7. 能比較文中兩張布告牌說法的不同。</p> <p>8. 能仿作「事物+量詞+<span style="border: 1px solid black;">比</span>+量詞+狀態」的句子。</p> <p>9. 運用「……因此……」造句。</p> <p>10. 學習把話說得更容易讓他人接受。</p> <p>11. 懂得愛護花草，維護環境。</p>	<p>6. 能分辨同音字「新、欣」。</p> <p>7. 能正確應用第三人稱代名詞「他、她、它、牠」。</p> <p>8. 認識「告示」的功用，並讀懂訊息。</p> <p>9. 知道課文中布告牌想表達的重點是什麼。</p> <p>10. 比較文中兩張布告牌說法的不同。</p> <p>11. 仿作「事物+量詞+<span style="border: 1px solid black;">比</span>+量詞+狀態」的句子。</p> <p>12. 運用「……因此……」造句。</p>		
--	--	--	---	---	---	--	--	--

				常用標點符號。 6-I-3 寫出語意完整的句子、主題明確的段落。						
第十四週	第參單元語文百寶箱 第九課小小說書人	6	國-E-A1 認識國語文的重要性，培養國語文的興趣，能運用國語文認識自我、表現自我，奠定終身學習的基礎。	1-I-1 養成專心聆聽的習慣，尊重對方的發言。 1-I-3 能理解話語、詩歌、故事的訊息，有適切的表情跟肢體語言。 2-I-1 以正確發音流利的說出語意完整的話。 2-I-3 與他人交談時，能適當的提問、合宜的回答，並分享想法。 3-I-2 運用注音符號輔助識字，也能利用國字鞏固注音	Aa-I-5 標注注音符號的各類文本。 Ab-I-1 1,000 個常用字的字形、字音和字義。 Ab-I-2 700 個常用字的應用。 Ab-I-3 常用字筆畫及部件的空間結構。 Ab-I-5 1,500 個常用語詞的認念。 Ab-I-6 1,000 個常用語詞的使用。 Ac-I-2 簡單的基本句型。 Ad-I-1 自然	1. 認識「分享故事」的活動。 2. 知道介紹故事時可以加入適當的動作、語氣，讓人更容易被吸引。 3. 知道邀請大家來閱讀的說法。 4. 認識跟時間有關的詞語。 5. 能掌握國字筆畫順序，寫出正確的國字並造詞。 6. 能分辨有相同部件的字「賣、買、讀」、「期、其」。 7. 能正確應用本課新詞。 8. 能將「被」字句改成「把」字句。 9. 能依照事件順序，組合文章段落。 10. 體會故事的樂趣，進而愛上閱讀。	1. 在介紹故事時，加入適當的動作、語氣。 2. 聆聽他人介紹故事。 3. 分辨「ㄣ」和「ㄒ」的讀音：介、精、休、息、希。 4. 掌握國字筆畫順序，寫出正確的國字並造詞。 5. 分辨有相同部件的字「賣、買、讀」、「期、其」。 6. 認識跟時間有關的詞語。 7. 認識「分享故事」的活動。 8. 依照事件順序，組合文章段落。 9. 能將「被」字句改成「把」字句。	字形檢核 聲調檢核 寫字檢核 口語評量 仿作評量 觀察評量 態度評量	◎閱讀素養教育 閱 E12 培養喜愛閱讀的態度。 閱 E14 喜歡與他人討論、分享自己閱讀的文本。	

				符號的學習。 4-I-1 認識常用國字至少1,000字，使用700字。 4-I-2 利用部件、部首或簡單造字原理，輔助識字。 5-I-3 讀懂與學習階段相符的文本。 5-I-9 喜愛閱讀，並樂於與他人分享閱讀心得。 6-I-2 透過閱讀及觀察，積累寫作材料。 6-I-3 寫出語意完整的句子、主題明確的段落。	段。 Ba-I-1 順敘法。 Ca-I-1 各類文本中與日常生活相關的文化內涵。	11. 懂得和大家分享自己閱讀的故事。				
第十五週	語文天地三	6	國-E-A1 認識國語文的重要性，培養國語文的興趣，能運	2-I-1 以正確發音流利的說出語意完整的話。 5-I-3 讀懂與	Ac-I-1 常用標點符號。	1. 能專注聆聽，蒐集資訊，並做出適當的回應。 2. 能接續原故事，說出流暢的句子。 3. 能認識告示並讀出內	1. 接故事結局。 2. 認識告示。 3. 認識標點符號：專名號、書名號。	字形檢核 聲調檢核 寫字檢核 口語評量 仿作評量	◎閱讀素養教育 閱E2 認識與領域相關的文本類型與寫作題材。 閱E11 低年級：	

			用國語文認識自我、表現自我，奠定終身學習的基礎。	學習階段相符的文本。 5-I-4 了解文本中的重要訊息與觀點。 5-I-2 認識常用標點符號。 6-I-1 根據表達需要，使用常用標點符號。		容的重點。 4. 認識專名號和書名號的使用位置，並正確運用。		觀察評量 態度評量	能在一般生活情境中懂得運用文本習得的知識解決問題。	
第十六週	第肆單元我喜歡 單元引導	6	國-E-C2 與他人互動時，能適切運用語文能力表達個人想法，理解與包容不同意見，樂於參與學校及社區活動，體會團隊合作的重要性。	1-I-1 養成專心聆聽的習慣，尊重對方的發言。 1-I-3 能理解話語、詩歌、故事的訊息，有適切的表情跟肢體語言。 2-I-1 以正確發音流利的說出語意完整的話。 2-I-3 與他人交談時，能適切的提問、合宜的回答，並	Aa-I-5 標注注音符號的各類文本。 Ab-I-1 1,000 個常用字的字形、字音和字義。 Ab-I-2 700 個常用字的使 用。 Ab-I-3 常用字筆畫及部件的空間結構。 Ab-I-4 常用字部首的表義功能。 Ab-I-5 1,500	1. 能掌握國字筆畫順序，寫出正確的國字並造詞。 2. 能認識並分辨有相同部件的字。 3. 能分辨並正確使用量詞「顆、棵」。 4. 知道故事的寓意。 5. 能依據故事「背景、起因、經過、結果」整理故事重點。 6. 認識童詩的形式。 7. 能讀懂課文，並掌握要點。 8. 應用「……並……」造句。 9. 應用「不論……」造句。	1. 本單元結合物品、人與人之間的情感的喜歡，來描述人與物之間的情感連結。 2. 本單元三篇課文都圍繞著「我喜歡」的事物書寫。 <u>點金術</u> 寫出國王發現世界上有許多事，比金子更可貴的情懷。 <u>我喜歡你</u> ，學習體會對不同人事物的喜歡。 <u>如果，我的房間……</u> 則是透過想像，描述對房間的喜歡。	字形檢核 聲調檢核 寫字檢核 口語評量 仿作評量 觀察評量 態度評量	◎生命教育 生 E6 從日常生活中培養道德感以及美感，練習做出道德判斷以及審美判斷，分辨事實和價值的不同。 生 E7 發展設身處地、感同身受的同理心及主動去愛的的能力，察覺自己從他者接受的各種幫助，培養感恩之心。 ◎家庭教育 家 E4 覺察個人情	

			<p>分享想法。</p> <p>3-I-2 運用注音符號輔助識字，也能利用國字鞏固注音符號的學習。</p> <p>4-I-1 認識常用國字至少1,000字，使用700字。</p> <p>4-I-5 認識基本筆畫、筆順，掌握運筆原則，寫出正確及工整的國字。</p> <p>5-I-4 了解文本中的重要訊息與觀點。</p> <p>5-I-7 運用簡單的預測、推論等策略，協助句子和段落明示的因果關係，理解文本內容。</p> <p>6-I-2 透過閱讀及觀察，積累寫作材料。</p>	<p>個常用語詞的認念。</p> <p>Ab-I-6 1,000個常用語詞的使用。</p> <p>Ac-I-2 簡單的基本句型。</p> <p>Ad-I-2 篇章的大意。</p> <p>Ad-I-3 故事、童詩等。</p> <p>Ba-I-1 順敘法。</p> <p>Bb-I-2 人際交流的情感。</p> <p>Bb-I-3 對物或自然的感受。</p> <p>Cb-I-1 各類文本中的親屬關係、道德倫理、儀式風俗等文化內涵。</p>	<p>10. 「事物+狀態+<b>得</b>+<b>不</b><b>得了</b>」的句子。</p> <p>11. 應用「……而且……」造句。</p>		<p>緒並適切表達，與家人及同儕適切互動。</p> <p>◎閱讀素養教育 閱E1 認識一般生活情境中需要使用的，以及學習學科基礎知識所應具備的字詞彙。</p> <p>閱E2 認識與領域相關的文本類型與寫作題材。</p>	
--	--	--	--	--	--	--	---	--

				6-I-3 寫出語意完整的句子、主題明確的段落。						
第十七週	<p>第肆單元我喜歡 第十課點金術</p>	6	<p>國-E-C1 閱讀各類文本，從中培養是非判斷的能力，以了解自己與所處社會的關係，培養同理心與責任感，關懷自然生態與增進公民意識。</p>	<p>1-I-1 養成專心聆聽的習慣，尊重對方的發言。</p> <p>1-I-3 能理解話語、詩歌、故事的訊息，有適切的表情跟肢體語言。</p> <p>2-I-1 以正確發音流利的說出語意完整的話。</p> <p>2-I-3 與他人交談時，能適當的提問、合宜的回答，並分享想法。</p> <p>3-I-2 運用注音符號輔助識字，也能利用國字鞏固注音符號的學習。</p> <p>4-I-1 認識常</p>	<p>Aa-I-5 標注注音符號的各類文本。</p> <p>Ab-I-1 1,000 個常用字的字形、字音和字義。</p> <p>Ab-I-2 700 個常用字的使用。</p> <p>Ab-I-3 常用字筆畫及部件的空間結構。</p> <p>Ab-I-4 常用字部首的表義功能。</p> <p>Ab-I-5 1,500 個常用語詞的認念。</p> <p>Ab-I-6 1,000 個常用語詞的使用。</p> <p>Ac-I-2 簡單的基本句型。</p>	<p>1. 知道「點金術」是將碰觸到的事物都變成金子的法術。</p> <p>2. 知道國王覺得「事情可怕」的地方是什麼。</p> <p>3. 知道故事的寓意。</p> <p>4. 能掌握國字筆畫順序，寫出正確的國字並造詞。</p> <p>5. 能認識並分辨有相同部件的字「飯、飽、餅、餐」。</p> <p>6. 能比較「很、非常、最」所形容的程度。</p> <p>7. 能依據故事「背景、起因、經過、結果」整理故事重點。</p> <p>8. 能由文中的描述，判斷國王的性格。</p> <p>9. 能分辨句意的異同。</p> <p>10. 應用「……並……」造句。</p> <p>11. 能依照前後文，填入合適的句子，完成故事。</p>	<p>1. 說出「點金術」具有什麼樣的法力。</p> <p>2. 討論國王的性格如何。</p> <p>3. 加強「孑」的讀音：年、女。</p> <p>4. 加強「尸」的讀音：術、食。</p> <p>5. 分辨多音字「切」的用法。</p> <p>6. 掌握國字筆畫順序，寫出正確的國字並造詞。</p> <p>7. 認識並分辨有相同部件的字「飯、飽、餅、餐」。</p> <p>8. 比較「很、非常、最」所形容的程度。</p> <p>9. 知道國王覺得「事情可怕」的地方是什麼。</p> <p>10. 知道故事的寓意。</p> <p>11. 依據故事「背景、起因、經過、結果」整理故事重點。</p> <p>12. 讀懂句子的意思。</p> <p>13. 應用「……並……」造句。</p>	<p>字形檢核</p> <p>聲調檢核</p> <p>寫字檢核</p> <p>口語評量</p> <p>仿作評量</p> <p>觀察評量</p> <p>態度評量</p>	<p>◎生命教育</p> <p>生 E6 從日常生活中培養道德感以及美感，練習做出道德判斷以及審美判斷，分辨事實和價值的不同。</p>	



				<p>用國字至少1,000字，使用700字。</p> <p>4-I-5 認識基本筆畫、筆順，掌握運筆原則，寫出正確及工整的國字。</p> <p>5-I-4 了解文本中的重要訊息與觀點。</p> <p>5-I-7 運用簡單的預測、推論等策略，協助句子和段落明示的因果關係，理解文本內容。</p> <p>6-I-2 透過閱讀及觀察，積累寫作材料。</p> <p>6-I-3 寫出語意完整的句子、主題明確的段落。</p>	<p>Ad-I-2 篇章的大意。</p> <p>Ad-I-3 故事、童詩等。</p> <p>Ba-I-1 順敘法。</p> <p>Cb-I-1 各類文本中的親屬關係、道德倫理、儀式風俗等文化內涵。</p>	<p>12. 能判斷對自己而言有價值的事物是什麼。</p> <p>13. 能學習知足，不過分貪求事物。</p>	<p>14. 依照前後文，填入合適的句子，完成故事。</p>			
第十八週	<p>第肆單元我喜歡</p> <p>第十一課我喜歡你</p>	6	國-E-C2 與他人互動	<p>1-I-1 養成專心聆聽的習</p>	<p>Aa-I-5 標注注音符號的各</p>	<p>1. 認識童詩的形式。</p> <p>2. 認識「喜歡」這種情感。</p>	<p>1. 說出喜歡家人、朋友的理由。</p>	<p>字形檢核</p> <p>聲調檢核</p>	<p>◎生命教育</p> <p>生E7發展設身處</p>	

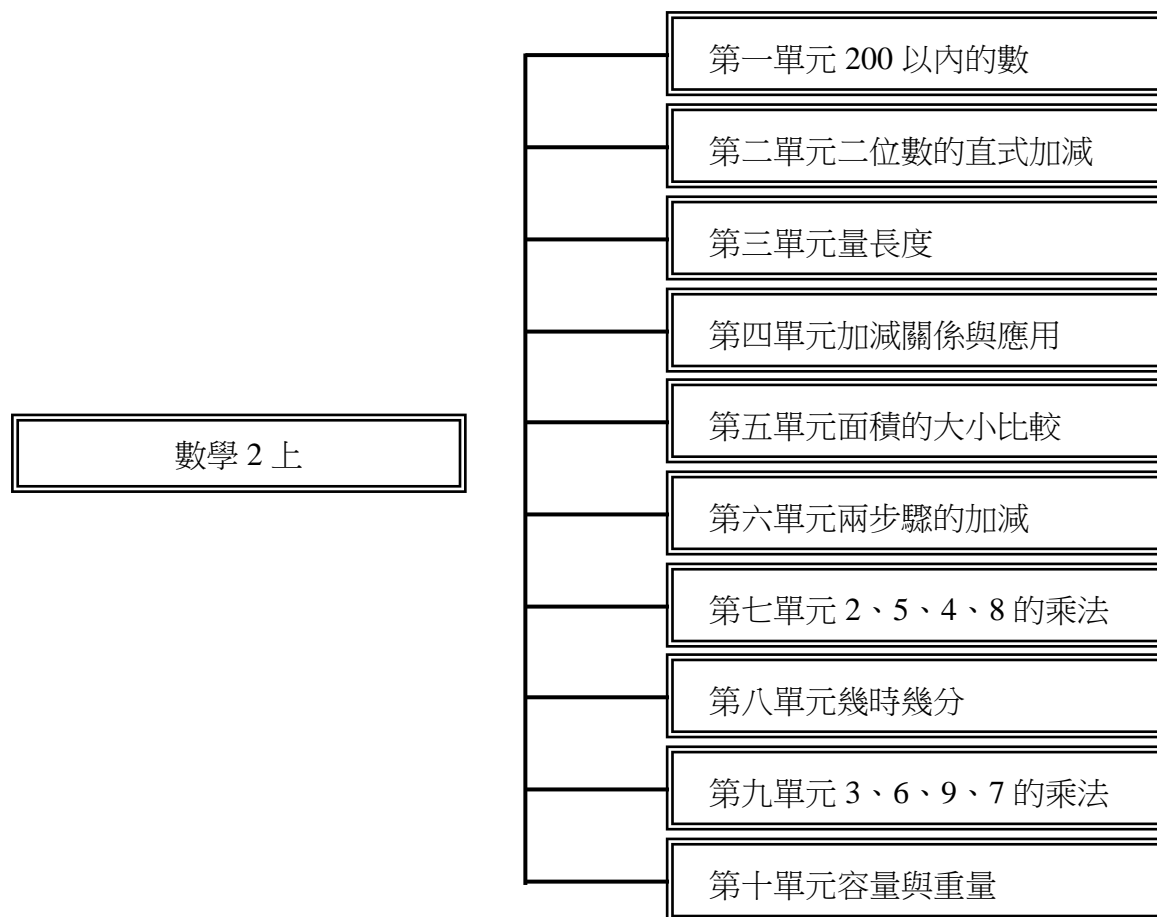
		<p>時，能適切運用語文能力表達個人想法，理解與包容不同意見，樂於參與學校及社區活動，體會團隊合作的重要性。</p>	<p>慣，尊重對方的發言。 1-I-3 能理解話語、詩歌、故事的訊息，有適切的表情跟肢體語言。 2-I-1 以正確發音流利的說出語意完整的話。 2-I-3 與他人交談時，能適當的提問、合宜的回答，並分享想法。 3-I-2 運用注音符號輔助識字，也能利用國字鞏固注音符號的學習。 4-I-1 認識常用國字至少1,000字，使用700字。 4-I-2 利用部件、部首或簡單造字原理，輔助識字。</p>	<p>類文本。 Ab-I-1 1,000個常用字的字形、字音和字義。 Ab-I-2 700個常用字的應用。 Ab-I-3 常用字筆畫及部件的空間結構。 Ab-I-4 常用字部首的表義功能。 Ab-I-5 1,500個常用語詞的認念。 Ab-I-6 1,000個常用語詞的使用。 Ac-I-2 簡單的基本句型。 Ad-I-3 故事、童詩等。 Bb-I-2 人際交流的情感。 Cb-I-1 各類文本中的親屬關係、道德倫</p>	<p>3. 知道詩中各段「我喜歡你」的對象各是誰。 4. 能掌握國字筆畫順序，寫出正確的國字並造詞。 5. 能認識並分辨有相同部件的字「特、等、待、時」。 6. 認識意思相反的語詞。 7. 能將詞語或短語組成通順的句子。 8. 應用「不論……」造句。 9. 能從文中的句子找出問題的線索，並完整回答。 10. 能勇於表達內心的情感。 11. 能體會在日常互動中，家人、朋友的陪伴與愛。 12. 能說出喜歡家人、朋友的理由。</p>	<p>2. 討論詩中各段「你」所指稱的對象是誰。 3. 分辨「乚」和「乚」的讀音：脖、特、歌。 4. 分辨「乚」和「彳」的讀音：操、唱。 5. 分辨多音字「彈」和「論」的用法。 6. 掌握國字筆畫順序，寫出正確的國字並造詞。 7. 認識並分辨有相同部件的字「特、等、待、時」。 8. 認識意思相反的語詞。 9. 認識童詩的形式。 10. 知道詩中各段「我喜歡你」的對象各是誰。 11. 從文中的句子找出問題的線索，並完整回答。 12. 應用「不論……」造句。 13. 將詞語或短語組成通順的句子。</p>	<p>寫字檢核 口語評量 仿作評量 觀察評量 態度評量</p>	<p>地、感同身受的同理心及主動去愛的能力，察覺自己從他者接受的各種幫助，培養感恩之心。 ◎家庭教育 家E4 覺察個人情緒並適切表達，與家人及同儕適切互動。</p>	
--	--	--	--	---	---	--	---	--	--

				<p>5-I-1 以適切的速率正確的朗讀文本。</p> <p>5-I-3 讀懂與學習階段相符的文本。</p> <p>6-I-3 寫出語意完整的句子、主題明確的段落。</p> <p>6-I-4 使用仿寫、接寫等技巧寫作。</p>	理、儀式風俗等文化內涵。					
第十九週	<p>第肆單元我喜歡 第十二課 如果，我的房間……</p>	6	<p>國-E-A3 運用國語文充實生活經驗，學習有步驟的規劃活動和解決問題，並探索多元知能，培養創新精神，以增進生活適應力。</p>	<p>1-I-1 養成專心聆聽的習慣，尊重對方的發言。</p> <p>1-I-3 能理解話語、詩歌、故事的訊息，有適切的表情跟肢體語言。</p> <p>2-I-1 以正確發音流利的說出語意完整的話。</p> <p>2-I-3 與他人交談時，能適</p>	<p>Aa-I-5 標注注音符號的各類文本。</p> <p>Ab-I-1 1,000 個常用字的字形、字音和字義。</p> <p>Ab-I-2 700 個常用字的使</p> <p>Ab-I-3 常用字筆畫及部件的空間結構。</p> <p>Ab-I-4 常用字部首的表義</p>	<p>1. 認識「房間」的功能。</p> <p>2. 知道文中哪些屬於作者的想像，哪些屬於真實情況。</p> <p>3. 知道作者最喜歡的房間是什麼樣子。</p> <p>4. 能掌握國字筆畫順序，寫出正確的國字並造詞。</p> <p>5. 能分辨並正確使用量詞「顆、棵」。</p> <p>6. 能讀懂課文，並掌握要點。</p> <p>7. 能仿作「事物+狀態+<u>得</u>+<u>不得了</u>」的句子。</p>	<p>1. 和大家分享會在房間做什麼事、對自己房間的想像。</p> <p>2. 聆聽他人分享自己理想的房間是什麼樣子。</p> <p>3. 分辨「彳」和「亅」的讀音：窗、床、晨、錯。</p> <p>4. 分辨多音字「鋪」、「鮮」的用法。</p> <p>5. 掌握國字筆畫順序，寫出正確的國字並造詞。</p> <p>6. 分辨並正確使用量詞「顆、棵」。</p> <p>7. 知道文中哪些屬於作者的想像，哪些屬於真實情</p>	<p>字形檢核</p> <p>聲調檢核</p> <p>寫字檢核</p> <p>口語評量</p> <p>仿作評量</p> <p>觀察評量</p> <p>態度評量</p>	<p>◎家庭教育</p> <p>家E4 覺察個人情緒並適切表達，與家人及同儕適切互動。</p> <p>◎閱讀素養教育</p> <p>閱E2 認識與領域相關的文本類型與寫作題材。</p>	

			<p>當的提問、合宜的回答，並分享想法。</p> <p>3-I-2 運用注音符號輔助識字，也能利用國字鞏固注音符號的學習。</p> <p>4-I-1 認識常用國字至少1,000字，使用700字。</p> <p>4-I-2 利用部件、部首或簡單造字原理，輔助識字。</p> <p>5-I-3 讀懂與學習階段相符的文本。</p> <p>5-I-7 運用簡單的預測、推論等策略，協助句子和段落明示的因果關係，理解文本內容。</p> <p>6-I-3 寫出語意完整的句子、主題明確</p>	<p>功能。</p> <p>Ab-I-5 1,500個常用語詞的認念。</p> <p>Ab-I-6 1,000個常用語詞的使用。</p> <p>Ac-I-2 簡單的基本句型。</p> <p>Ad-I-1 自然段。</p> <p>Bb-I-3 對物或自然的感受。</p> <p>Ca-I-1 各類文本中與日常生活相關的文化內涵。</p>	<p>8. 應用「……並且……」造句。</p> <p>9. 能修正使用錯誤語詞的句子。</p> <p>10. 能用完整的語句，清楚的表達自己對於房間的想像。</p> <p>11. 能觀察並欣賞自己的房間。</p> <p>12. 能運用想像力來增添生活的樂趣。</p> <p>13. 能珍惜和家人相處的時光。</p>	<p>況。</p> <p>8. 知道作者最喜歡的房間是什麼樣子。</p> <p>9. 讀懂課文，並掌握要點。</p> <p>10. 仿作「事物+狀態+<span style="border: 1px solid black;">得</span>+<span style="border: 1px solid black;">不得了</span>」的句子。</p> <p>11. 應用「……並且……」造句。</p> <p>12. 修正使用錯誤語詞的句子。</p> <p>13. 用完整的語句，清楚的表達自己對於房間的想像。</p>		
--	--	--	--	---	---	--	--	--



一、課程架構圖：



二、課程理念：

透過豐富、有趣生活情境的設計與組織，營造適合國小學生數學解題、數學推理、數學連結、數學溝通的過程，發展有關的數學知識、數學方法及數學興趣與態度，形成高品質的數學素養，奠定終身學習的基礎，以適應二十一世紀多元、充滿資訊及快速改變的時代。

三、先備經驗或知識簡述：

以真實生活的題材為中心，讓學生從真實生活中掌握數、量、形的概念與關係；從真實生活情境中，培養其批判、分析和解決問題的能力。並配合數學領域的主張，對於各主題的呈現強調彼此間適合學生的認知發展，同時也加強數學內容與生活及其他領域之間的連結。

#### 四、課程目標：

- 1.提供學生適性學習的機會，培育學生探索數學的信心與正向態度。
- 2.培養好奇心及演算、推論和數學表述等各項能力。
- 3.培養使用工具(加減直式)，運用於數學程序及解決問題的正確態度。
- 4.培養運用數學思考問題的能力。
- 5.培養日常生活應用與學習其他領域/科目(語文、生活)所需的數學知能。
- 6.培養學生欣賞數學以簡馭繁的精神與結構嚴謹完美的特質。

#### 五、教學策略建議：

提供適合學生們了解數學概念、數學方法及促進他們發表、溝通、推理所發展的問題情境，進而學習數學解題、數學推理、數學連結、數學溝通，成為數學解題者及有信心於自己的數學能力。

#### 六、學習策略建議：

讓學生透過實物操弄來學習相關題材，然後再讓學生將所操作的事物用適當表徵的方式來學習，讓學生察覺相關的模型，之後再讓學生能將所學得的表徵應用到不同脈絡中，並且建立模型與模型之間的關係，最後再讓學生進行非形式或形式的推論。

#### 七、參考資料：

- 1.李國偉、黃文璋、楊德清、劉柏宏（2013）。教育部提升國民素養實施 方案—數學素養研究計劃結案報告。教育部提升國民素養專案辦公室研究計劃成果報告。
- 2.De Lange, J. (1987). *Mathematics insight and meaning*. Utrecht, Holland: Rijksuniversiteit.
- 3.Mayer, R.E. (1987), *Educational psychology: A cognitive approach*. Boston, MA: Little. Brown.
- 4.Organization for Economic Cooperation and Development (OECD). (2002). *Framework for Mathematics Assessment*. Paris: OECD.

#### 八、課程計畫：

- 1.建立 100~200 的數詞序列，及各數的說、讀、聽、寫、做；認識 200 以內數的位值，並進行化聚；能進行錢幣(1 元、5 元、10 元、50 元、100 元)的混合使用；能使用  $>$  和  $<$  的符號，表示 200 以內數量的大小關係。
- 2.能做加法和減法的直式紀錄；能透過錢幣圖像，理解二位數的加法和減法直式計算；能理解加法直式計算，並使用加法直式解決二位數的加法問題；能理解減法直式計算，並使用減法直式解決二位數的減法問題；能解決比較型的加法和減法問題。

- 3.能理解用不同個別單位測量同一長度時，其測量結果的單位數不同，並能說明原因；認識公分，並使用公分刻度尺測量長度；透過實測培養長度的量感，並進行估測；能使用直尺處理與線段有關的問題；能解決以公分為單位的長度加減法問題。
- 4.認識加減法的互逆關係；能用加減法的互逆關係，檢驗答案的合理性；能解決「加數未知」和「減數未知」的應用問題。
- 5.認識面積；能做面積的直接比較；能做面積的間接比較；能做面積的個別單位比較。
- 6.能在具體情境中，解決加減兩步驟問題；能在具體情境中，認識加數順序改變，並不影響其和的性質。
- 7.透過「幾個一數」或「連加」的方式，解決乘法情境問題；認識及使用「倍」的語言，並解決「倍」的問題；能理解乘法算式的意義；能解決被乘數為 2、5、4、8 的乘法問題；能製作 2、5、4、8 為被乘數的乘法表。
- 8.能報讀鐘面上的時刻是幾時幾分；能認識數字鐘，並能與鐘面時刻相對應；透過觀察鐘面，能點數兩整時時刻之間的時間；透過觀察鐘面，能知道某時刻的前(或後)1(或 2)小時的時刻。
- 9.能解決被乘數為 3、6、9、7 的乘法問題；熟練被乘數為 3、6、9、7 的乘法，並解決「倍」的問題；能在給定的情境中，擬出並解決乘法問題。
- 10.能認識容量，並做直接比較、間接比較和個別單位比較；能認識重量，並做直接比較、間接比較和個別單位比較；能在具體情境中認識遞移律。



起訖週次	主題	單元名稱	學習重點		核心素養/具體內涵	教學目標	教學活動重點	教學節數	教學資源	評量方式	議題/議題實質內涵	跨領域/跨領域協同教學
			學習表現	學習內容								
第一週	第一單元 200 以內的數	活動一：數到 200	n-I-1 理解一千以內數的位值結構，據以做為四則運算之基礎。	N-2-1 一千以內的數：含位值積木操作活動。結合點數、位值表徵、位值表。位值單位「百」。位值單位換算。	數-E-A1 數-E-B1 數-E-C1 數-E-C2	1.建立 100~200 的數詞序列，及各數的說、讀、聽、寫、做。 2.認識 200 以內數的位值，並進行化聚。	第一單元 200 以內的數 活動一：數到 200 1.教師以課本貝殼情境口述布題，透過情境圖及操作圖卡以 100 以內的量為起點，逐次累加 1、10，建立 200 以內的數詞序列。 2.教師口述布題，透過唱數活動，學習和建立 200 以內的數詞序列。 3.教師重新口述布題，以 200 以內的任意數為起點，做逐次累加 1、10 的活動。 4.教師口述布題，以 200 以內的任意數為起點，做逐次累減 1、10 的活動，學生觀察和討論進行解題活動。 活動二：幾個百、幾個十、幾個一 1.教師口述布題，透過操作圖卡、觀察和討論，表徵 200 以內的數。 2.教師口述布題，透過觀察和討論，認識定位板百位的位名。 3.教師口述布題，透過操作圖卡，進行 200 以內數的化聚。	4	1.附件 1、2 2.小白板 3.白板筆	紙筆測驗 口頭回答 互相討論 家庭作業	【環境教育】 環 E1 參與戶外學習與自然體驗，覺知自然環境的美、平衡、與完整性。 環 E2 覺知生物生命的美與價值，關懷動、植物的生命。 環 E3 了解人與自然和諧共生，進而保護重要棲地。 【海洋教育】 海 E11 認識海洋生物與生態。	
		活動二：幾個百、幾個十、幾個一	n-I-1 理解一千以內數的位值結構，據以做為四則運算之基礎。	N-2-1 一千以內的數：含位值積木操作活動。結合點數、位值表徵、位值表。位值單位「百」。位值單位換算。								
第二週	第一單元 200 以內的數	活動三：使用錢幣活動四：比大小數	n-I-1 理解一千以內數的位值結構，據以做為四則運算之基礎。 n-I-3 應用加法和減法的計算或估算於日常應用解題。 r-I-1 學習數學語言中的運算符號、關係符號、算式約定。	N-2-1 一千以內的數：含位值積木操作活動。結合點數、位值表徵、位值表。位值單位「百」。位值單位換算。 N-2-5 解題：100 元、500 元、1000 元。以操作活動為主兼及計算。容許多元策略，協助建立數感。包含已學習之更小幣值。 R-2-1 大小關係與遞移律：「>」與「<」符號在算式中的意義，大小的遞移關係。	數-E-A1 數-E-B1 數-E-C1 數-E-C2	1.能進行錢幣(1 元、5 元、10 元、50 元、100 元)的混合使用。 2.能使用>和<的符號，表示 200 以內數量的大小關係。	第一單元 200 以內的數 活動三：使用錢幣 1.教師口述布題，透過觀察和操作圖卡，表示指定的錢數。 2.教師口述布題，透過賣場情境引導，能在固定的錢幣數量中進行付款活動。 活動四：比大小 1.教師口述布題，透過觀察和操作，進行比較 200 以內兩量的多少。 2.教師口述布題，透過觀察和操作定位板，進行比較 200 以內兩數的大小。 3.教師口述布題，透過觀察和討論，比較 200 以內兩數的大小，並	4	1.附件 3、4 2.小白板 3.白板筆	紙筆測驗 口頭回答 互相討論 家庭作業	【環境教育】 環 E1 參與戶外學習與自然體驗，覺知自然環境的美、平衡、與完整性。 環 E2 覺知生物生命的美與價值，關懷動、植物的生命。 環 E3 了解人與自然和諧共生，進而保護重要棲地。 【海洋教育】 海 E11 認識海洋生物與生態。	

起訖週次	主題	單元名稱	學習重點		核心素養/具體內涵	教學目標	教學活動重點	教學節數	教學資源	評量方式	議題/議題實質內涵	跨領域/跨領域協同教學
			學習表現	學習內容								
		學好好玩：幸運數字					用 $>$ 和 $<$ 符號來表示。 數學好好玩：幸運數字 1.藉由遊戲的方式，讓學生使用積木圖卡，透過圖卡的化聚，找到關主的幸運數字，熟練 200 以內的數。					
第三週	第二單元二位數的直式加減	活動一：加法直式計算	n-I-2 理解加法和減法的意義，熟練基本加減法並能流暢計算。	N-2-2 加減算式與直式計算：用位值理解多位數加減計算的原理與方法。初期可操作、橫式、直式等方法並陳，二年級最後歸結於直式計算，做為後續更大位數計算之基礎。直式計算的基礎為位值概念與基本加減法，教師須說明直式計算的合理性。	數-E-A1 數-E-A2 數-E-B1 數-E-C1	1.能做加法和減法的直式紀錄。 2.能透過錢幣圖像，理解二位數的加法和減法直式計算。 3.能理解加法直式計算，並使用加法直式解決二位數的加法問題。	第二單元二位數的直式加減活動一：加法直式計算 1.教師口述布題，透過觀察和討論，進行二位數(不進位)的加法問題，並透過定位板，理解直式計算的列式與算法。 2.教師重新口述布題，透過觀察和討論，進行二位數(一次進位)的加法問題。 3.教師重新口述布題，透過觀察和討論，進行二位數(二次進位)的加法問題。	4	1.附件 4 2.小白板 3.白板筆	紙筆測驗 口頭回答 互相討論	【閱讀素養教育】 閱 E12 培養喜愛閱讀的態度。	
第四週	第二單元二位數的直式加減	活動二：減法直式計算	n-I-2 理解加法和減法的意義，熟練基本加減法並能流暢計算。	N-2-2 加減算式與直式計算：用位值理解多位數加減計算的原理與方法。初期可操作、橫式、直式等方法並陳，二年級最後歸結於直式計算，做為後續更大位數計算之基礎。直式計算的基礎為位值概念與基本加減法，教師須說明直式計算的合理性。	數-E-A1 數-E-A2 數-E-B1 數-E-C1	1.能做加法和減法的直式紀錄。 2.能透過錢幣圖像，理解二位數的加法和減法直式計算。 3.能理解減法直式計算，並使用減法直式解決二位數的減法問題。	第二單元二位數的直式加減活動二：減法直式計算 1.教師口述布題，透過觀察和討論，進行二位數(不退位)的減法問題，並透過定位板，理解直式計算的列式與算法。 2.教師重新口述布題，透過觀察和討論，進行二位數(一次退位)的減法問題。	4	1.附件 4 2.小白板 3.白板筆	紙筆測驗 口頭回答 互相討論	【閱讀素養教育】 閱 E12 培養喜愛閱讀的態度。	
第五週	第二單元二位數的直	活動三：加加減減	n-I-2 理解加法和減法的意義，熟練基本加減法並能流暢計算。 n-I-3 應用加法和減法的計算或估算於日常應用解題。 r-I-3 認識加減互逆，並能應用與解題。	N-2-2 加減算式與直式計算：用位值理解多位數加減計算的原理與方法。初期可操作、橫式、直式等方法並陳，二年級最後歸結於直式計算，做為後續更大位數計算之基礎。直式計算的基礎為位值概念與基本加減法，教師須說	數-E-A1 數-E-A2 數-E-B1 數-E-C1	1.能解決比較型的加法和減法問題。	第二單元二位數的直式加減活動三：加加減減 1.教師口述布題，透過觀察和討論，理解比較型(比較量未知)的加法問題，並進行解題。 2.教師口述布題，透過觀察和討論，理解比較型(比較量未知)的減法問題，並進行解題。 3.教師口述布題，透過觀察和討	4	1.小白板 2.白板筆	紙筆測驗 口頭回答 互相討論 家庭作業	【閱讀素養教育】 閱 E12 培養喜愛閱讀的態度。	

起訖週次	主題	單元名稱	學習重點		核心素養/具體內涵	教學目標	教學活動重點	教學節數	教學資源	評量方式	議題/議題實質內涵	跨領域/跨領域協同教學
			學習表現	學習內容								
	式加減			明直式計算的合理性。 N-2-3 解題：加減應用問題。加數、被加數、減數、被減數未知之應用解題。連結加與減的關係。 (R-2-4) R-2-4 加法與減法的關係：加減互逆。應用於驗算與解題。			論，理解比較型(差異量未知)的相差問題，並進行解題。					
第六週		第三單元量長度 活動一：個別單位的測量 活動二：認識公分	n-I-7 理解長度及其常用單位，並做實測、估測與計算。	N-2-11 長度：「公分」、「公尺」。實測、量感、估測與計算。單位換算。 S-2-3 直尺操作：測量長度。報讀公分數。指定長度之線段作圖。	數-E-A1 數-E-B1 數-E-C2	1.能理解用不同個別單位測量同一長度時，其測量結果的單位數不同，並能說明原因。 2.認識公分，並使用公分刻度尺測量長度。	第三單元量長度 活動一：個別單位的測量 1.教師口述布題，透過操作附件，經由觀察、討論，理解用不同個別單位測量同一長度時，其數值不同，並能說明原因。 2.教師重新口述布題，經驗用不同個別單位測量同一長度時，其數值不同，並能說明原因。 活動二：認識公分 1.教師口述布題，透過情境故事引導，讓學生經由觀察和討論，察覺使用不同單位量測量的困難，引入使用普遍單位的需求。 2.教師口述布題，透過觀察和操作，使用公分刻度尺測量白色積木長度，知道1公分的長度及培養量感。 3.教師口述布題，透過觀察和討論，進行長度的累加，察覺幾個1公分就是幾公分。	4	1.附件5、6 2.邊長1公分的小白積木 3.15公分的直尺	紙筆測驗 口頭回答 互相討論 實作評量	【多元文化教育】 多 E6 了解各文化間的多樣性與差異性。	
第七週		第三單元量長度 活動三：量長度 活動四：長度	n-I-7 理解長度及其常用單位，並做實測、估測與計算。	N-2-11 長度：「公分」、「公尺」。實測、量感、估測與計算。單位換算。 S-2-3 直尺操作：測量長度。報讀公分數。指定長度之線段作圖。	數-E-A1 數-E-B1 數-E-C2	1.認識公分，並使用公分刻度尺測量長度。 2.透過實測培養長度的量感，並進行估測。 3.能使用直尺處理與線段有關的問題。 4.能解決以公分為單位的長度加減法問題。	第三單元量長度 活動三：量長度 1.教師口述布題，透過觀察和操作，察覺公分刻度尺的正確使用方法，並進行長度的實測。 2.教師重新口述布題，透過觀察和操作，進行長度估測，培養量感，並實際測量，檢驗估測的結果。 3.教師口述布題，透過觀察和討論，察覺課本斷尺的情境，並能報讀蠟筆的正確長度。 4.教師口述布題，透過觀察和操作，並使用公分刻度尺，畫出或做	4	1.15公分直尺 2.數學課本	紙筆測驗 口頭回答 互相討論 實作評量 家庭作業	【多元文化教育】 多 E6 了解各文化間的多樣性與差異性。	

起訖週次	主題	單元名稱	學習重點		核心素養/具體內涵	教學目標	教學活動重點	教學節數	教學資源	評量方式	議題/議題實質內涵	跨領域/跨領域協同教學
			學習表現	學習內容								
		的加減					出指定的長度。 活動四：長度的加減 1.教師口述布題，透過觀察和操作，使用公分刻度尺分段測量，察覺物件的總長度，並能用加法算式記錄。 2.教師口述布題，透過觀察和討論，解決長度的合成問題，並能用加法算式記錄。 3.教師重新口述布題，透過觀察和討論，解決長度的分解問題，並能用減法算式記錄。					
第八週	第四單元加減關係與應用	活動一：加減關係活動二：驗算	n-I-2 理解加法和減法的意義，熟練基本加減法並能流暢計算。 n-I-3 應用加法和減法的計算或估算於日常應用解題。 r-I-3 認識加減互逆，並能應用與解題。	N-2-2 加減算式與直式計算：用位值理解多位數加減計算的原理與方法。初期可操作、橫式、直式等方法並陳，二年級最後歸結於直式計算，做為後續更大位數計算之基礎。直式計算的基礎為位值概念與基本加減法，教師須說明直式計算的合理性。 R-2-4 加法與減法的關係：加減互逆。應用於驗算與解題。	數-E-A1 數-E-A2 數-E-B1 數-E-C2	1.認識加減法的互逆關係。 2.能用加減法的互逆關係，檢驗答案的合理性。	第四單元加減關係與應用 活動一：加減關係 1.教師口述布題，透過觀察和討論罐子裡彈珠數量的變化情形，察覺加減法的互逆關係。 2.教師重新口述布題，透過積木(類離散量)引入線段圖，讓學生經由觀察和討論，理解線段圖，並察覺加法和減法的相互關係。 活動二：驗算 1.教師口述布題，透過觀察和討論，利用加減互逆的關係來進行驗算。	4	1.小白板 2.白板筆	紙筆測驗 口頭回答 互相討論	【品德教育】 品 EJU3 誠實信用。 品 EJU4 自律負責。	
第九週	第四單元加減關係與應用	活動三：加減應用問題	n-I-2 理解加法和減法的意義，熟練基本加減法並能流暢計算。 n-I-3 應用加法和減法的計算或估算於日常應用解題。 r-I-3 認識加減互逆，並能應用與解題。	N-2-2 加減算式與直式計算：用位值理解多位數加減計算的原理與方法。初期可操作、橫式、直式等方法並陳，二年級最後歸結於直式計算，做為後續更大位數計算之基礎。直式計算的基礎為位值概念與基本加減法，教師須說明直式計算的合理性。 N-2-3 解題：加減應用問題。加數、被加數、減數、被減數未知之應用解題。連結加與減的關係。 (R-2-4) R-2-4 加法與減法的關係：加減互逆。應用於驗	數-E-A1 數-E-A2 數-E-B1 數-E-C2	1.能解決「加數未知」和「減數未知」的應用問題。	第四單元加減關係與應用 活動三：加減應用問題 1.教師以課本情境布題，解決加數未知的應用問題。 2.教師以課本情境布題，解決減數未知的應用問題。	4	1.小白板 2.白板筆	互相討論 口頭回答 紙筆測驗 課堂問答 家庭作業	【品德教育】 品 EJU3 誠實信用。 品 EJU4 自律負責。	

起訖週次	主題	單元名稱	學習重點		核心素養/具體內涵	教學目標	教學活動重點	教學節數	教學資源	評量方式	議題/議題實質內涵	跨領域/跨領域協同教學
			學習表現	學習內容								
				算與解題。								
第十週	第五單元面積的大小比較	活動一：面積的直接比較 活動二：面積的間接比較 活動三：面積的個別單位比較	n-I-8 認識容量、重量、面積。 N-2-12 容量、重量、面積：以操作活動為主。此階段量的教學應包含初步認識、直接比較、間接比較(含個別單位)。不同的量應分不同的單元學習。 S-2-5 面積：以具體操作為主。初步認識、直接比較、間接比較(含個別單位)。	數-E-A1 數-E-B1	1.認識面積。 2.能做面積的直接比較。 3.能做面積的間接比較。 4.能做面積的個別單位比較。	第五單元面積的大小比較 活動一：面積的直接比較 1.教師口述布題，學生透過課本和桌面認識面。 2.教師口述卡片裝進信封的情境，讓學生有比較兩物品面的大小的需求，再利用直接比較，進行附件圖卡的大小比較，並認識面積。 3.教師布題，學生進行附件圖卡的大小比較。 活動二：面積的間接比較 1.教師依課本上照片情境口述布題，引導學生在無法直接比較的情形下，透過複製圖形的方式，間接比較面積的大小。 活動三：面積的個別單位比較 1.教師布題，學生點數方格數量，比較圖形的大小。 2.教師說明占地盤的遊戲方法，讓學生進行遊戲，並比較兩個人所占地盤的大小。 3.教師以磁磚情境重新布題，學生透過點數數量比較面積的大小。 4.教師口述布題，學生透過操作附件圖卡，比較兩個圖的面積大小。	4	1.附件 7、8、10、11 2.附件描圖紙 3.數學課本 4.桌面 5.生活中的平面物品 6.剪刀	口頭回答 互相討論 實作評量 紙筆測驗 家庭作業	【家庭教育】 家 E5 了解家庭中各種關係的互動(親子、手足、祖孫及其他親屬等)。 【安全教育】 安 E4 探討日常生活應該注意的安全。		
第十一週	第六單元兩步驟	活動一：兩步驟 活動二：兩步驟	n-I-5 在具體情境中，解決簡單兩步驟應用問題。 r-I-2 認識加法和乘法的運算規律。 N-2-8 解題：兩步驟應用問題(加、減、乘)。加減混合、加與乘、減與乘之應用解題。不含併式。不含連乘。 R-2-2 三數相加，順序改變不影響其和；加法交換	數-E-A1 數-E-A2 數-E-A3 數-E-B1 數-E-C2	1.能在具體情境中，解決加減兩步驟問題。 2.能在具體情境中，認識加數順序改變，並不影響其和的性質。	第六單元兩步驟的加減 活動一：兩步驟加法問題 1.教師口述布題，透過觀察和討論，進行兩步驟加法問題的解題活動。 2.教師重新口述布題，透過觀察和討論，利用橫式記錄，再計算加法	4	1.小白板 2.白板筆	口頭回答 互相討論 紙筆測驗	【品德教育】 品 EJU7 欣賞感恩。		

起訖週次	主題	單元名稱	學習重點		核心素養/具體內涵	教學目標	教學活動重點	教學節數	教學資源	評量方式	議題/議題實質內涵	跨領域/跨領域協同教學
			學習表現	學習內容								
	的加減	加法問題 活動二：兩步驟減法問題		律和結合律的綜合。可併入其他教學活動。			問題。 3.教師口述布題，透過觀察和討論，察覺三個數相加，先算哪兩個數，最後答案都一樣。 活動二：兩步驟減法問題 1.教師口述布題，透過觀察和討論，進行兩步驟減法問題。 2.教師重新口述布題，透過觀察和討論，利用橫式記錄，再計算減法問題。					
第十二週	第六單元兩步驟的加減	活動三：兩步驟加減混合問題 活動四：比較型的兩步驟問題	n-I-5 在具體情境中，解決簡單兩步驟應用問題。 N-2-8 解題：兩步驟應用問題(加、減、乘)。加減混合、加與乘、減與乘之應用解題。不含併式。不含連乘。	數-E-A1 數-E-A2 數-E-A3 數-E-B1 數-E-C2	1.能在具體情境中，解決加減兩步驟問題。	第六單元兩步驟的加減 活動三：兩步驟加減混合問題 1.教師口述布題，透過觀察和討論，利用橫式記錄，再計算加減混合問題。 活動四：比較型的兩步驟問題 1.教師口述布題，透過線段圖引導，經由觀察和討論，進行兩個量的比較型問題。 2.教師重新口述布題，透過觀察和討論，利用橫式記錄，再計算加減混合問題。 3.教師口述布題，透過線段圖引導，經由觀察和討論，進行三個量的比較型問題。 4.教師重新口述布題，透過觀察和討論，利用橫式記錄，再計算加減混合問題。	4	1.小白板 2.白板筆	口頭回答 互相討論 紙筆測驗 家庭作業	【品德教育】 品 EJU7 欣賞感恩。		
第十	第七	活動	n-I-4 理解乘法的意義，熟練十乘法，並	N-2-6 乘法：乘法的意義與應用。在學習乘法過	數-E-A1 數-E-A2	1.透過「幾個一數」或「連加」的方式，解決乘法	第七單元 2、5、4、8 的乘法 活動一：「倍」的問題	4	1.附件 12~14 2.小白板	紙筆測驗 分組報告	【品德教育】 品 E3 溝通合作與	

起訖週次	主題	單元名稱	學習重點		核心素養/具體內涵	教學目標	教學活動重點	教學節數	教學資源	評量方式	議題/議題實質內涵	跨領域/跨領域協同教學
			學習表現	學習內容								
三週	單元 2、5、4、8 的乘法	一：「倍」的問題	初步進行分裝與平分的除法活動。	程，逐步發展「倍」的概念，做為統整乘法應用情境的語言。	數-E-B1	情境問題。 2.認識及使用「倍」的語言，並解決「倍」的問題。	1.教師口述情境布題，透過兒歌的情境和操作附件活動，使用具體物或圖像表徵，解決「單位量不為 1」的問題，並用 2 個一數或連加算式紀錄。 2.教師重新口述布題，透過觀察和討論，經驗生活中「倍」的語言，並用連加算式紀錄，解決「單位量不為 1」的問題。		3.白板筆	互相討論 口頭回答	和諧人際關係。	
第十四週	第七單元 2、5、4、8 的乘法	活動二：2 的乘法 活動三：5 的乘法	n-I-4 理解乘法的意義，熟練十乘法，並初步進行分裝與平分的除法活動。 r-I-1 學習數學語言中的運算符號、關係符號、算式約定。	N-2-6 乘法：乘法的意義與應用。在學習乘法過程，逐步發展「倍」的概念，做為統整乘法應用情境的語言。 N-2-7 十乘法：乘除直式計算的基礎，以熟練為目標。	數-E-A1 數-E-A2 數-E-B1	1.能理解乘法算式的意義。 2.能解決被乘數為 2、5、4、8 的乘法問題。 3.能製作 2、5、4、8 為被乘數的乘法表。	第七單元 2、5、4、8 的乘法 活動二：2 的乘法 1.教師口述布題，透過觀察和討論，解決「單位量不為 1」的問題，並認識乘法算式與乘法算式中被乘數、乘數和積的名詞。 2.教師口述布題，透過觀察和討論圖像，製作 2 的乘法表。 3.教師重新口述布題，透過觀察和討論，知道乘法算式中各數字和符號的意義。 活動三：5 的乘法 1.教師口述布題，透過觀察和討論，列出乘法算式解題。 2.教師口述布題，透過觀察和討論圖像，製作 5 的乘法表。 3.教師重新口述布題，透過觀察和討論，列出乘法算式解題，並能知道乘法算式中各數字和符號的意義。	4	1.附件 14~16 2.小白板 3.白板筆	紙筆測驗 分組報告 互相討論 口頭回答	【品德教育】 品 E3 溝通合作與和諧人際關係。	
			第七單元 2、5、4、8 的乘法	活動四：4 的乘法 活動五：8 的乘法	n-I-4 理解乘法的意義，熟練十乘法，並初步進行分裝與平分的除法活動。	N-2-6 乘法：乘法的意義與應用。在學習乘法過程，逐步發展「倍」的概念，做為統整乘法應用情境的語言。 N-2-7 十乘法：乘除直式計算的基礎，以熟練為目標。	數-E-A1 數-E-A2 數-E-B1	1.能理解乘法算式的意義。 2.能解決被乘數為 2、5、4、8 的乘法問題。 3.能製作 2、5、4、8 為被乘數的乘法表。	第七單元 2、5、4、8 的乘法 活動四：4 的乘法 1.教師口述情境布題，透過觀察和討論，先引導學生逐步累加 4，完成課本上方空格，再列出乘法算式解題。 2.教師口述布題，透過觀察和討論圖像，製作 4 的乘法表。 3.教師重新口述布題，透過觀察和討論，知道乘法算式中各數字和符號的意義。 活動五：8 的乘法	4	1.附件 14~16 2.小白板 3.白板筆	紙筆測驗 分組報告 互相討論 口頭回答 家庭作業

起訖週次	主題	單元名稱	學習重點		核心素養/具體內涵	教學目標	教學活動重點	教學節數	教學資源	評量方式	議題/議題實質內涵	跨領域/跨領域協同教學
			學習表現	學習內容								
	法	乘法					1.教師口述章魚燒情境布題，透過觀察和討論，先引導學生逐步累加8，完成課本上方空格，再列出乘法算式解題。 2.教師口述布題，透過觀察和討論圖像，製作8的乘法表。					
第十六週		第八單元幾時幾分	n-I-9 認識時刻與時間常用單位。	N-2-13 鐘面的時刻：以操作活動為主。以鐘面時針與分針之位置認識「幾時幾分」。含兩整時時刻之間的整時點數(時間加減的前置經驗)。	數-E-A1 數-E-B1	1.能報讀鐘面上的時刻是幾時幾分。 2.能認識數字鐘，並能與鐘面時刻相對應。	第八單元幾時幾分 活動一：幾時幾分 1.教師口述布題，透過觀察和討論，複習報讀整點和半點時刻。 2.教師口述布題，透過觀察和討論，認識短針就是時針；長針就是分針。 3.教師口述布題，透過觀察和操作，察覺分針走一格就是1分鐘。 4.教師口述布題，透過觀察和操作，進行時刻的報讀幾點幾分。 5.教師口述布題，透過觀察和操作，察覺5格一數的方式，並進行時刻的報讀幾時幾分。 6.教師口述布題，透過觀察和操作，進行接近整時時刻的報讀。 7.教師口述布題，透過觀察和操作，進行指定的時刻的解題活動。 活動二：數字鐘 1.教師口述布題，透過觀察和討論，察覺鐘面時刻和數字鐘對應。 2.教師重新口述布題，透過觀察和討論，進行數字鐘的報讀和操作活動。	4	1.時鐘 2.附件 17	紙筆測驗 口頭回答 互相討論 實作評量	【人權教育】 人 E5 欣賞、包容個別差異並尊重自己與他人的權利。 【生涯規劃教育】 涯 E11 培養規劃與運用時間的能力。	
第十七週		第八單元幾時幾分	n-I-9 認識時刻與時間常用單位。	N-2-13 鐘面的時刻：以操作活動為主。以鐘面時針與分針之位置認識「幾時幾分」。含兩整時時刻之間的整時點數(時間加減的前置經驗)。	數-E-A1 數-E-B1	1.透過觀察鐘面，能點數兩整時時刻之間的時間。 2.透過觀察鐘面，能知道某時刻的前(或後)1(或2)小時的時刻。	第八單元幾時幾分 活動三：經過幾小時 1.教師口述布題，透過觀察和討論鐘面指針的變化，察覺1小時=60分鐘。 2.教師重新口述布題，透過觀察和操作，察覺幾時到幾時是經過多久的時間。 活動四：會是幾時幾分 1.教師透過郊遊情境口述布題，經由觀察和操作，察覺某時刻經過幾小時後的時刻。 2.教師重新口述布題，透過觀察和	4	1.時鐘	紙筆測驗 口頭回答 互相討論 實作評量 家庭作業	【人權教育】 人 E5 欣賞、包容個別差異並尊重自己與他人的權利。 【生涯規劃教育】 涯 E11 培養規劃與運用時間的能力。	

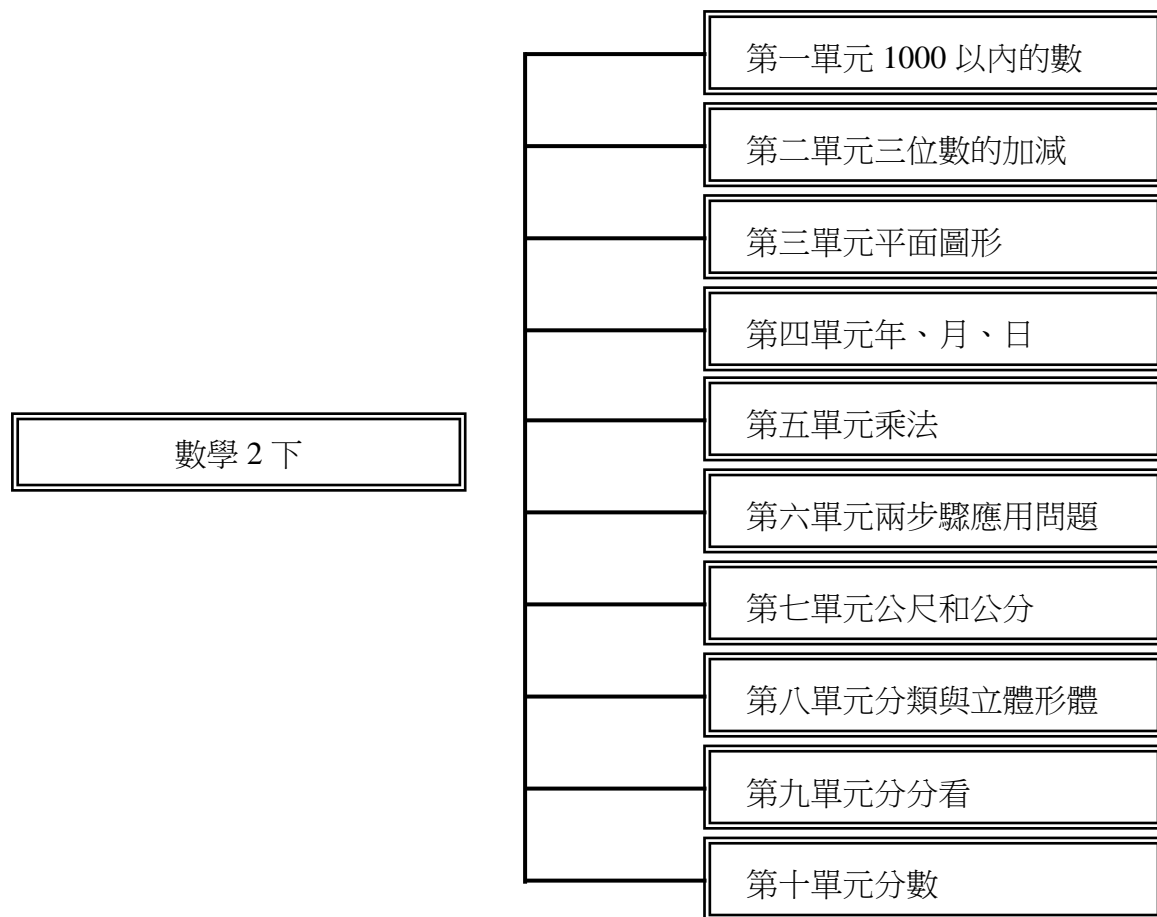


起訖週次	主題	單元名稱	學習重點		核心素養/具體內涵	教學目標	教學活動重點	教學節數	教學資源	評量方式	議題/議題實質內涵	跨領域/跨領域協同教學
			學習表現	學習內容								
		會是幾時幾分 數學小學堂：古代的計時工具					操作，察覺某時刻的幾小時前的時刻。 數學小學堂：古代的計時工具 1.認識古代的各種計時工具。					
第十八週	第九單元 3、6、9、7 的乘法	活動一：3 的乘法 活動二：6 的乘法	n-1-4 理解乘法的意義，熟練十乘法的初步進行分裝與平分的除法活動。	N-2-6 乘法：乘法的意義與應用。在學習乘法過程，逐步發展「倍」的概念，做為統整乘法應用情境的語言。 N-2-7 十乘法的乘除直式計算的基礎，以熟練為目標。	數-E-A1 數-E-A2 數-E-B1	1.能解決被乘數為 3、6、9、7 的乘法問題。 2.熟練被乘數為 3、6、9、7 的乘法，並解決「倍」的問題。	第九單元 3、6、9、7 的乘法 活動一：3 的乘法 1.教師口述布題，透過觀察和討論，列出乘法算式解題，並能知道乘法算式中各數字和符號的意義。 2.教師口述布題，透過觀察和討論圖像，製作 3 的乘法表。 3.教師重新口述布題，透過觀察和討論，知道乘法算式中各數字和符號的意義。 活動二：6 的乘法 1.教師口述布題，透過觀察和討論，列出乘法算式解題，並能知道乘法算式中各數字和符號的意義。 2.教師口述布題，透過觀察和討論圖像，製作 6 的乘法表。 3.教師重新口述布題，透過觀察和討論，知道乘法算式中各數字和符號的意義。	4	1.附件 15、16、18 2.小白板 3.白板筆	互相討論 口頭回答 分組報告 紙筆測驗	【家庭教育】 家 E4 覺察個人情緒並適切表達，與家人及同儕適切互動。 【品德教育】 品 EJU3 誠實信用。	
第十九週	第九單元 3	活動三：9 的	n-1-4 理解乘法的意義，熟練十乘法的初步進行分裝與平分的除法活動。	N-2-6 乘法：乘法的意義與應用。在學習乘法過程，逐步發展「倍」的概念，做為統整乘法應用情境的語言。	數-E-A1 數-E-A2 數-E-B1	1.能解決被乘數為 3、6、9、7 的乘法問題。 2.熟練被乘數為 3、6、9、7 的乘法，並解決「倍」的問題。	第九單元 3、6、9、7 的乘法 活動三：9 的乘法 1.教師口述布題，透過觀察和討論，列出乘法算式解題，並能知道乘法算式中各數字和符號的意義。	4	1.附件 15、16、18 2.小白板 3.白板筆	互相討論 口頭回答 分組報告 紙筆測驗 家庭作業	【家庭教育】 家 E4 覺察個人情緒並適切表達，與家人及同儕適切互動。	

起訖週次	主題	單元名稱	學習重點		核心素養/具體內涵	教學目標	教學活動重點	教學節數	教學資源	評量方式	議題/議題實質內涵	跨領域/跨領域協同教學
			學習表現	學習內容								
	、6、9、7的乘法	乘法活動四：7的乘法活動五：擬題活動數學好好玩：占地為王		N-2-7 十十乘法：乘除直式計算的基礎，以熟練為目標。		3.能在給定的情境中，擬出並解決乘法問題。	2.教師口述布題，透過觀察和討論圖像，製作9的乘法表，並能藉由手指頭記憶9的乘法。 活動四：7的乘法 1.教師口述布題，透過觀察和討論，列出乘法算式解題，並能知道乘法算式中各數字和符號的意義。 2.教師口述布題，透過觀察和討論圖像，製作7的乘法表。 3.教師口述布題，透過觀察和討論，列出乘法算式解題，並能知道乘法算式中各數字和符號的意義。 活動五：擬題活動 1.教師以課本情境布題，透過觀察和討論，讓學生找出情境圖中一個單位的數量，再引導學生擬出問題，並用乘法算式解決。 2.教師以課本乘法算式口述布題，透過觀察和討論，擬出乘法題目。 3.教師重新口述布題，透過觀察和討論，擬出乘法問題，再發表。 數學好好玩：占地為王 1.藉由遊戲的方式，讓學生使用數字卡，熟練九九乘法。				【品德教育】 品EJU3 誠實信用。	
第廿週	第十單元容量與重量	活動一：容量的比較(一)活動二：n-1-8 認識容量、重量、面積。	N-2-12 容量、重量、面積：以操作活動為主。此階段量的教學應包含初步認識、直接比較、間接比較(含個別單位)。不同的量應分不同的單元學習。	數-E-A1 數-E-B1	1.能認識容量，並做直接比較、間接比較和個別單位比較。	第十單元容量與重量 活動一：容量的比較(一) 1.教師透過倒水的操作活動，讓學生觀察容器中的液量。 2.教師口述布題，學生透過觀察和討論，容器盛裝液量的最大限度，認識容器的容量。 3.教師口述布題，透過觀察和操作活動，讓學生經驗液量的保留概念。 4.教師口述布題，透過操作，進行直接比較相同容器的液量多少。 5.教師口述布題，透過操作，進行直接比較不同容器的液量多少。 活動二：容量的比較(二) 1.教師口述布題，學生透過觀察、	4	1.各種大小不同的容器 2.水	口頭回答 互相討論 實作評量 紙筆測驗	【環境教育】 環E5 覺知人類的生活型態對其他生物與生態系的衝擊。 環E16 了解物質循環與資源回收利用的原理。 【品德教育】 品EJU3 誠實信用。		



一、課程架構圖：



二、課程理念：

透過豐富、有趣生活情境的設計與組織，營造適合國小學生數學解題、數學推理、數學連結、數學溝通的過程，發展有關的數學知識、數學方法及數學興趣與態度，形成高品質的數學素養，奠定終身學習的基礎，以適應二十一世紀多元、充滿資訊及快速改變的時代。

三、先備經驗或知識簡述：

以真實生活的題材為中心，讓學生從真實生活中掌握數、量、形的概念與關係；從真實生活情境中，培養其批判、分析和解決問題的能力。並配合數學領域的主張，對於各主題的呈現強調彼此間適合學生的認知發展，同時也加強數學內容與生活及其他領域之間的連結。

#### 四、課程目標：

- 1.提供學生適性學習的機會，培育學生探索數學的信心與正向態度。
- 2.培養好奇心及演算、推論、溝通和數學表述等各項能力。
- 3.培養使用工具(分數)，運用於數學程序及解決問題的正确態度。
- 4.培養運用數學思考問題的能力。
- 5.培養日常生活應用與學習其他領域/科目(語文、生活)所需的數學知能。
- 6.培養學生欣賞數學以簡馭繁的精神與結構嚴謹完美的特質。

#### 五、教學策略建議：

提供適合學生們了解數學概念、數學方法及促進他們發表、溝通、推理所發展的問題情境，進而學習數學解題、數學推理、數學連結、數學溝通，成為數學解題者及有信心於自己的數學能力。

#### 六、學習策略建議：

讓學生透過實物操弄來學習相關題材，然後再讓學生將所操作的事物用適當表徵的方式來學習，讓學生察覺相關的模型，之後再讓學生能將所學得的表徵應用到不同脈絡中，並且建立模型與模型之間的關係，最後再讓學生進行非形式或形式的推論。

#### 七、參考資料：

- 1.李國偉、黃文璋、楊德清、劉柏宏（2013）。教育部提升國民素養實施方案—數學素養研究計劃結案報告。教育部提升國民素養專案辦公室研究計劃成果報告。
- 2.De Lange, J. (1987). *Mathematics insight and meaning*. Utrecht, Holland: Rijksuniversiteit.
- 3.Mayer, R.E. (1987), *Educational psychology: A cognitive approach*. Boston, MA: Little. Brown.
- 4.Organization for Economic Cooperation and Development (OECD). (2002). *Framework for Mathematics Assessment*. Paris: OECD.

#### 八、課程計畫：

- 1.建立 1000 以內的數詞序列，及各數的說、讀、聽、寫、做。認識 1000 以內數的位值，並進行位值單位的換算。認識 500 元和 1000 元的幣值及錢幣(1 元、5 元、10 元、50 元、100 元)的混合使用。能用  $>$  和  $<$  的符號表示 1000 以內數量的大小關係。
- 2.能理解加法直式計算，並使用加法直式解決三位數的加法問題(二次進位)。能理解減法直式計算，並使用減法直式解決三位數的減法問題(一次退位)。能連結加與減的關係，解決「被加數未知」和「被減數未知」的問題。能做簡單的十位數、百位數的加減估算。

- 3.認識生活中物體上的平面、邊和角。認識簡單平面圖形的邊、頂點和角，並點數個數。認識正三角形、正方形和長方形的邊長關係。認識平面圖形的內部、外部及其周界。認識周長，並能做周長的實測與計算。
- 4.認識年、月、日的關係。認識平年、閏年。能做年、月、星期和日的化聚。能查月曆，點數日數和日期。認識一星期。
- 5.能解決被乘數為 10、1、0 的乘法問題。能在具體情境中，認識兩數相乘的順序不影響其積的性質。熟練十十乘法。
- 6.能在具體情境中，解決加和乘的兩步驟問題。能在具體情境中，解決減和乘的兩步驟問題。
- 7.認識公尺，了解公尺和公分的關係，並進行公分和公尺的單位換算。透過實測培養長度的量感，並進行估測。能做公尺的計算(加減)。
- 8.能對生活中的事物做分類，並知道大分類下的小分類。認識正方體、長方體及其頂點、邊和面的個數。認識正方體和長方體的邊與邊、面與面的關係。
- 9.能操作具體物和使用圖象表徵，解決包含除問題。能使用連減和乘法算式，解決包含除問題。能操作具體物和使用圖象表徵，解決等分除問題。能使用連減和乘法算式，解決等分除問題。
- 10.在連續量的情境中，認識平分的意義。在連續量的情境中，認識單位分數的意義，含分子、分母的用語。能比較特定單位分數的大小（ $1/2$ 、 $1/3$ 、 $1/4$ 、 $1/6$ 、 $1/8$ ）。

起訖週次	主題	單元名稱	學習重點		核心素養/具體內涵	教學目標	教學活動重點	教學節數	教學資源	評量方式	議題/議題實質內涵	跨領域/跨領域協同教學
			學習表現	學習內容								
第一週	第一單元 1000 以內的數	活動一：數到 1000 活動二：幾個百、幾個十、幾個一	n-I-1 理解一千以內數的位值結構，據以做為四則運算之基礎。 n-I-3 應用加法和減法的計算或估算於日常應用解題。 r-I-1 學習數學語言中的運算符號、關係符號、算式約定。	N-2-1 一千以內的數：含位值積木操作活動。結合點數、位值表徵、位值表。位值單位「百」。位值單位換算。	數-E-A1 數-E-B1 數-E-C1 數-E-C2	1.建立 1000 以內的數詞序列。 2.1000 以內的說、讀、聽、寫、做。 3.1000 以內數的位值、化聚。	第一單元 1000 以內的數 活動一：數到 1000 1.教師以課本找寶藏情境布題，透過觀察和討論，以 100 為起點，逐次累 100，建立 1000 以內的數詞序列。 2.教師以課本布題，從 100 開始，100 個一數，唱數到 1000，再倒數回 100。 3.教師以某量為起點重新口述布題，逐次累一、累十或累百，建立 1000 以內的數詞序列。 4.教師以 1000 以內的量為起點重新口述布題，逐次累一、累十或累百，熟悉 1000 以內的數詞序列。 活動二：幾個百、幾個十、幾個一 1.教師以課本蓮霧裝箱情境布題，透過代表「百」、「十」、「一」的積木表徵 1000 以內的數。 2.學生透過積木表徵數量，能將 1000 以內的數分解成幾個百、幾個十和幾個一。 3.教師以課本布題進行數的化聚之教學，並記錄在定位板上。 4.透過定位板，建立位值概念。	4	1.附件 1、2 2.小白板 3.白板筆	互相討論 口頭回答 紙筆測驗 課堂問答	【人權教育】 人 E5 欣賞、包容個別差異並尊重自己與他人的權利。 【品德教育】 品 EJU9 公平正義。	
			第二週	第一單元 1000 以內的數	活動三：認識及使用錢幣活動四	n-I-1 理解一千以內數的位值結構，據以做為四則運算之基礎。 n-I-3 應用加法和減法的計算或估算於日常應用解題。 r-I-1 學習數學語言中的運算符號、關係符號、算式約定。	N-2-1 一千以內的數：含位值積木操作活動。結合點數、位值表徵、位值表。位值單位「百」。位值單位換算。 N-2-5 解題：100 元、500 元。以操作活動為主兼及計算。容許多元策略，協助建立數感。包含已學習之更小幣值。 R-2-1 大小關係與遞移律：「>」與「<」符號在算式中的意義，大小的遞移關係。	數-E-A1 數-E-B1 數-E-C1 數-E-C2	1.認識 500 元和 1000 元的幣值及錢幣(1 元、5 元、10 元、50 元、100 元)的混合使用。 2.能用 > 和 < 的符號表示 1000 以內數量的大小關係。	第一單元 1000 以內的數 活動三：認識及使用錢幣 1.教師以課本發壓歲錢情境布題，讓學生認識 100 元、500 元、1000 元的錢幣。 2.學生透過錢幣圖卡的操作，知道各種面值錢幣兌換的方法。 3.學生能計數錢幣總及用圖像畫出指定錢數。 4.學生能使用錢幣進行付錢、找錢活動。 活動四：比大小 1.教師以課本宜蘭之旅情境布題，透過錢幣表徵，比較 1000 以	4	1.定位板 2.附件 2~4 3.小白板 4.白板筆

起訖週次	主題	單元名稱	學習重點		核心素養/具體內涵	教學目標	教學活動重點	教學節數	教學資源	評量方式	議題/議題實質內涵	跨領域/跨領域協同教學
			學習表現	學習內容								
		：比大小					內兩量的多少。 2.教師重新布題，透過定位板，引導學生依序從百位、十位、個位來比較兩數的大小。 3.教師口述布題，讓學生抽 3 張數字卡排出最大的三位數，並能使用 >、< 或 = 的符號，記錄兩數大小關係。					
第三週		第二單元三位數的加減	活動一： n-I-2 理解加法和減法的意義，熟練基本加減法並能流暢計算。 n-I-3 應用加法和減法的計算或估算於日常應用解題。	N-2-2 加減算式與直式計算：用位值理解多位數加減計算的原理與方法。初期可操作、橫式、直式等方法並陳，二年級最後歸結於直式計算，做為後續更大位數計算之基礎。直式計算的基礎為位值概念與基本加減法，教師須說明直式計算的合理性。	數-E-A2 數-E-A3 數-E-C2	1.能理解加法直式計算，並使用加法直式解決三位數的加法問題(二次進位)。 2.能理解減法直式計算，並使用減法直式解決三位數的減法問題(一次退位)。	第二單元三位數的加減 活動一：三位數的加法 1.教師口述布題，透過具體物或圖像，進行三位數加一位數的加法直式計算教學。 2.教師口述重新布題，進行三位數加二位數、三位數加三位數的加法直式計算。 活動二：三位數的減法 1.教師以課本情境布題，透過具體物或圖像，進行三位數加一位數的減法直式計算教學。 2.教師口述布題，進行三位數減二位數、三位數減三位數的減法直式計算。	4	1.附件 5 2.小白板 3.白板筆	互相討論 口頭回答 紙筆測驗 課堂問答	【人權教育】 人 E3 了解每個人需求的不同，並討論與遵守團體的規則。	
第四週		第一單元三位數的加減	活動三： n-I-2 理解加法和減法的意義，熟練基本加減法並能流暢計算。 n-I-3 應用加法和減法的計算或估算於日常應用解題。 r-I-3 認識加減互逆，並能應用與解題。	N-2-2 加減算式與直式計算：用位值理解多位數加減計算的原理與方法。初期可操作、橫式、直式等方法並陳，二年級最後歸結於直式計算，做為後續更大位數計算之基礎。直式計算的基礎為位值概念與基本加減法，教師須說明直式計算的合理性。 N-2-3 解題：加減應用問題。加數、被加數、減數、被減數未知之應用解題。連結加與減的關係。(R-2-4)	數-E-A2 數-E-A3 數-E-C2	1.能連結加與減的關係，解決「被加數未知」和「被減數未知」的問題。 2.能做簡單的十位、百位數的加減估算。	第二單元三位數的加減 活動三：加減應用問題 1.教師口述布題，引導學生使用線段圖及圖示理解題意，解決被加數未知的應用問題。 2.教師口述布題，引導學生使用線段圖及圖示理解題意，解決被減數未知的應用問題。 活動四：加減估算 1.教師以課本剪紙帶情境布題，讓學生經驗概數的意義。 2.教師以課本買文具情境布題，進行生活情境中十位數的加減法估算。 3.教師以課本體育用品大特賣情	4	1.附件 6 2.小白板 3.白板筆	互相討論 口頭回答 紙筆測驗 課堂問答	【人權教育】 人 E3 了解每個人需求的不同，並討論與遵守團體的規則。	



起訖週次	主題	單元名稱	學習重點		核心素養/具體內涵	教學目標	教學活動重點	教學節數	教學資源	評量方式	議題/議題實質內涵	跨領域/跨領域協同教學
			學習表現	學習內容								
		減估算 數學好好玩：搶500	N-2-4 解題：簡單加減估算。具體生活情境。以百位數估算為主。 R-2-4 加法與減法的關係：加減互逆。應用於驗算與解題。			境布題，進行生活情境中百位數的加減法估算。 數學好好玩：搶500 1.透過桌上遊戲熟練三位數的加減能力。						
第五週	第三單元平面圖形	n-I-7 理解長度及其常用單位，並做實測、估測與計算。 s-I-1 從操作活動，初步認識物體與常見幾何形體的幾何特徵。	S-2-1 物體之幾何特徵：以操作活動為主。進行辨認與描述之活動。藉由實際物體認識簡單幾何形體(包含平面圖形與立體形體)，並連結幾何概念(如長、短、大、小等)。 S-2-2 簡單幾何形體：以操作活動為主。包含平面圖形與立體形體。辨認與描述平面圖形與立體形體的幾何特徵並做分類。 S-2-4 平面圖形的邊長：以操作活動與直尺實測為主。認識特殊幾何圖形的邊長關係。含周長的計算活動。	數-E-A1 數-E-A2 數-E-B3	1.認識生活中物體上的平面、邊和角。 2.認識簡單平面圖形的邊、頂點和角，並點數個數。 3.認識正三角形、正方形和長方形的邊長關係。	第三單元平面圖形 活動一：平面圖形的邊、角和頂點 1.教師口述布題，學生透過觀察桌面，認識生活中物體的角、平面與邊。 2.教師口述布題，學生透過觀察課本上的兩種桌子，能點數出桌面、桌邊及桌角的數量，再引導學生透過拼排附件圖卡，並使用「邊」的語言說明排法。 3.教師以課本情境布題，學生透過觀察三角形圖卡，認識簡單平面圖形的邊、角和頂點，並點數圖形上邊、角和頂點的數量。 4.教師利用課本布題，學生透過觀察，點數圖形上邊、角和頂點的數量。 活動二：正三角形、正方形和長方形 1.教師口述布題，學生透過測量，認識正三角形，並利用正三角形3邊等長的性質解題。 2.教師口述布題，學生透過測量，知道正方形邊長相等和長方形的邊長關係。	4	1.附件7、8 2.直尺 3.小白板 4.白板筆	口頭回答 互相討論 實作評量 紙筆測驗	【家庭教育】 家 E5 了解家庭中各種關係的互動(親子、手足、祖孫及其他親屬等)。 【環境教育】 環 E9 覺知氣候變遷會對生活、社會及環境造成衝擊。		

起訖週次	主題	單元名稱	學習重點		核心素養/具體內涵	教學目標	教學活動重點	教學節數	教學資源	評量方式	議題/議題實質內涵	跨領域/跨領域協同教學
			學習表現	學習內容								
第六週	第三單元平面圖形	活動三：認識周界 活動四：周長的實測與計算 數學小學堂：七巧板	n-I-7 理解長度及其常用單位，並做實測、估測與計算。 s-I-1 從操作活動，初步認識物體與常見幾何形體的幾何特徵。	S-2-1 物體之幾何特徵：以操作活動為主。進行辨認與描述之活動。藉由實際物體認識簡單幾何形體（包含平面圖形與立體形體），並連結幾何概念（如長、短、大、小等）。 S-2-4 平面圖形的邊長：以操作活動與直尺實測為主。認識特殊幾何圖形的邊長關係。含周長的計算活動。	數-E-A1 數-E-A2 數-E-B1	1.認識平面圖形的內部、外部及其周界。 2.認識周長，並能做周長的實測與計算。 3.認識周長，並能做周長的實測與計算。	第三單元平面圖形 活動三：認識周界 1.教師口述課本布題，學生透過觀察和討論，認識周界，及簡單封閉圖形的內、外部。 2.教師重新口述課本圖形布題，學生透過觀察和討論，進行解題活動。 活動四：周長的實測與計算 1.教師口述布題，學生進行周長的實測活動並發表量法。 2.教師宣告：「周界的長度，稱為周長。」 3.教師布題，學生透過觀察和討論，進行連加或乘法算式，計算正方形周長的解題活動。 4.教師重新布題，學生透過觀察和討論，進行連加或乘法算式，計算長方形周長的解題活動。 5.教師以課本布題，學生透過觀察和討論，點數和計算方格紙上圖形的周長。 數學小學堂：七巧板 1.認識並製作七巧板。 2.能以製作的七巧板拼排出指定圖形。	4	1.附件 9~12 2.剪刀 3.膠水 3.色紙 4.色筆 5.尺	互相討論 口頭回答 紙筆測驗 課堂問答	【家庭教育】 家 E5 了解家庭中各種關係的互動(親子、手足、祖孫及其他親屬等)。 家 E7 表達對家庭成員的關心與情感。 【人權教育】 人 E5 欣賞、包容個別差異並尊重自己與他人的權利。	
第七週	第四單元年、月、日	活動一：認識年、月、日 活動二	n-I-9 認識時刻與時間常用單位。	N-2-14 時間：「年」、「月」、「星期」、「日」。理解所列時間單位之關係與約定。	數-E-A3 數-E-C2	1.認識年、月、日的關係。 2.認識大月、小月。 3.認識平年、閏年。 4.能查月曆點數日數。 5.能做年和月的化聚。	第四單元年、月、日 活動一：認識年、月、日 1.教師以課本情境布題，學生透過查年曆，知道一年有 12 個月，連續 12 個月是一年。 2.教師布題，學生透過查月曆，知道每個月的天數，認識大月和小月，並透過觀察每年 2 月的天數，認識平年和閏年。 活動二：年和月的換算 1.教師以課本情境布題，讓學生進行年和月的化聚。 活動三：共有多少天 1.教師以課本情境布題，學生透過	4	1.附件 13	口頭回答 互相討論 實作評量 紙筆測驗	【人權教育】 人 E5 欣賞、包容個別差異並尊重自己與他人的權利。	

起訖週次	主題	單元名稱	學習重點		核心素養/具體內涵	教學目標	教學活動重點	教學節數	教學資源	評量方式	議題/議題實質內涵	跨領域/跨領域協同教學
			學習表現	學習內容								
		：年和月的換算活動三：共有多少天					查月曆，點數出某一段時間的日數。					
第八週	第四單元年、月、日	活動四：是幾月幾日 活動五：認識1星期 數學好好玩：那一	n-I-9 認識時刻與時間常用單位。	N-2-14 時間：「年」、「月」、「星期」、「日」。理解所列時間單位之關係與約定。	數-E-A3 數-E-C2	1.能查月曆點數指定天數後的日期。 2.認識一星期。 3.能查月曆做月、日和星期的化聚。	第四單元年、月、日 活動四：是幾月幾日 1.教師重新布題，學生透過查月曆，點數指定日數後的日期。 活動五：認識1星期 1.教師以課本情境布題，學生透過查月曆知道一星期有7天。 2.學生透過查月曆，知道每個月大約有4星期。 3.教師以課本情境重新布題，讓學生進行星期和日數的化聚。 數學好好玩：那一天 1.透過桌上遊戲練習，描述時間相關的數學用語，並運用記憶、紀錄、整合訊息做出判斷，找出指定的那一天。	4	1.附件 13、14	口頭回答 互相討論 實作評量 紙筆測驗	【人權教育】 人 E5 欣賞、包容個別差異並尊重自己與他人的權利。	

起訖週次	主題	單元名稱	學習重點		核心素養/具體內涵	教學目標	教學活動重點	教學節數	教學資源	評量方式	議題/議題實質內涵	跨領域/跨領域協同教學
			學習表現	學習內容								
		天										
第九週	第五單元乘法	活動一：10的乘法 活動二：1、0的乘法	n-I-4 理解乘法的意義，熟練十十乘法，並初步進行分裝與平分的除法活動。 r-I-2 認識加法和乘法的運算規律。	N-2-6 乘法：乘法的意義與應用。在學習乘法過程，逐步發展「倍」的概念，做為統整乘法應用情境的語言。 N-2-7 十十乘法：乘除直式計算的基礎，以熟練為目標。	數-E-A1	1.能解決10、1、0的乘法問題。	第五單元乘法 活動一：10的乘法 1.教師以課本情境布題，進行被乘數為10的倍數問題教學，並讓學生用乘法算式記錄。 2.教師以課本情境布題，透過觀察和討論讓學生製作10的乘法表。 活動二：1、0的乘法 1.教師以課本情境布題，進行被乘數為1、0的倍數問題教學，並讓學生用乘法算式記錄。 2.教師以課本情境布題，透過觀察和討論讓學生製作1、0的乘法表。 3.教師以課本情境布題，使學生熟練10、1、0的乘法，並理解某數乘以0等於0。 4.學生能透過課本情境，察覺不管什麼數乘以0結果都是0。	4	1.附件 15 2.小白板 3.白板筆	口頭回答 互相討論 實作評量 紙筆測驗	【人權教育】 人 E5 欣賞、包容個別差異並尊重自己與他人的權利。	
第十週	第五單元乘法	活動三：乘法的關係	n-I-4 理解乘法的意義，熟練十十乘法，並初步進行分裝與平分的除法活動。 r-I-2 認識加法和乘法的運算規律。	N-2-7 十十乘法：乘除直式計算的基礎，以熟練為目標。 R-2-3 兩數相乘的順序不影響其積：乘法交換律。可併入其他教學活動。	數-E-A1	1.能在具體情境中，認識乘法交換律。	第五單元乘法 活動三：乘法的關係 1.教師以課本的情境布題，透過矩陣型情境，認識乘法交換律。 2.教師揭示乘法百格表掛圖，指導學生認識被乘數和乘數在表上的位置，讓學生完成九九乘法表。	4	1.附件 16 2.小白板 3.白板筆	口頭回答 互相討論 實作評量 紙筆測驗	【人權教育】 人 E5 欣賞、包容個別差異並尊重自己與他人的權利。	
第十一週	第六單元兩步驟應用問題	活動一：先乘再加 活動二：先乘再減	n-I-5 在具體情境中，解決簡單兩步驟應用問題。	N-2-8 解題：兩步驟應用問題（加、減、乘）。加減混合、加與乘、減與乘之應用解題。不含併式。不含連乘。	數-E-A1 數-E-A2 數-E-A3 數-E-C2	1.能在具體情境中，解決兩步驟問題(先乘後加、減，不含併式)。	第六單元兩步驟應用問題 活動一：先乘再加 1.教師以課本情境布題，引導學生透過圖像或具體情境，解決先乘再加的兩步驟問題。 2.教師以課本動動腦布題，引導學生利用先乘再加的算式，解決問題。 活動二：先乘再減 1.教師以課本情境布題，引導學生透過圖像或具體情境，解決先乘再減的兩步驟問題。 2.教師以課本動動腦布題，引導學生利用先乘再減的算式，解決問題。	4	1.小白板 2.白板筆	口頭回答 互相討論 實作評量 紙筆測驗	【生命教育】 生 E7 發展設身處地、感同身受的同理心及主動去愛的的能力，察覺自己從他者接受的各種幫助，培養感恩之心。	

起訖週次	主題	單元名稱	學習重點		核心素養/具體內涵	教學目標	教學活動重點	教學節數	教學資源	評量方式	議題/議題實質內涵	跨領域/跨領域協同教學
			學習表現	學習內容								
		再減					題。					
第十二週		第六單元兩步驟應用問題	n-I-5 在具體情境中，解決簡單兩步驟應用問題。	N-2-8 解題：兩步驟應用問題（加、減、乘）。加減混合、加與乘、減與乘之應用解題。不含併式。不含連乘。	數-E-A1 數-E-A2 數-E-A3 數-E-C2	1.能在具體情境中，解決兩步驟問題(先加、減後乘，不含併式)。	第六單元兩步驟應用問題 活動三：先加再乘 1.教師以課本情境布題，引導學生透過具體情境，解決先加再乘的兩步驟問題。 活動四：先減再乘 1.教師以課本情境布題，引導學生透過具體情境，解決先減再乘的兩步驟問題。	4	1.小白板 2.白板筆	口頭回答 互相討論 實作評量 紙筆測驗	【生命教育】 生 E7 發展設身處地、感同身受的同理心及主動去愛的的能力，察覺自己從他者接受的各種幫助，培養感恩之心。	
第十三週		第七單元公尺和公分	n-I-7 理解長度及其常用單位，並做實測、估測與計算。	N-2-11 長度：「公分」、「公尺」。實測、量感、估測與計算。單位換算。	數-E-A1 數-E-C1 數-E-C2	1.認識公尺，了解公尺和公分的關係，並進行公分和公尺的單位換算。 2.透過實測培養長度的量感，並進行估測。	第七單元公尺和公分 活動一：認識公尺 1.教師口述布題，透過做出 1 公尺的直尺，讓學生認識 1 公尺等於 100 公分，並透過操作 1 公尺的尺，培養 1 公尺的量感。 2.教師以課本情境布題，讓學生複製 1 公尺的長度，並透過累加，知道幾個 1 公尺就是幾公尺。 3.學生能測量物件的長，並以「公尺」為單位報讀。 4.學生利用已知的長度，估測生活中物品的長。 活動二：公尺和公分的換算 1.教師以課本情境重新布題，讓學生進行「公分」和「公尺」的化聚。 3.教師重新以課本情境布題，進行公分和公尺的化聚和比較。	4	1.附件 18~20 2.布尺 3.15 公分尺 4.長度超過 1 公尺的繩子 5.1 公尺長的尺 6.皮尺 7.彩帶 8.膠帶 9.竹筷 10.小白板 11.白板筆	實測評量 口頭回答 互相討論 作業評量	【人權教育】 人 E5 欣賞、包容個別差異並尊重自己與他人的權利。	
第十四週		第七單元	n-I-7 理解長度及其常用單位，並做實測、估測與計算。	N-2-11 長度：「公分」、「公尺」。實測、量感、估測與計算。單位換算。	數-E-A1 數-E-C1 數-E-C2	1.能解決以公尺為單位的長度加減及乘法問題。	第七單元公尺和公分 活動三：長度的計算 1.教師以課本情境布題，透過觀察和討論，進行公尺的加、減、乘等	4	1.小白板 2.白板筆	實測評量 口頭回答 互相討論 作業評量	【人權教育】 人 E5 欣賞、包容個別差異並尊重自己與他人的權利。	

起訖週次	主題	單元名稱	學習重點		核心素養/具體內涵	教學目標	教學活動重點	教學節數	教學資源	評量方式	議題/議題實質內涵	跨領域/跨領域協同教學
			學習表現	學習內容								
		公尺和公分										
第十五週		第八單元分類與立體形體	活動一：先大分類再小分類 d-I-1 認識分類的模式，能主動蒐集資料、分類，並做簡單的呈現與說明。	D-2-1 分類與呈現：以操作活動為主。能蒐集、分類、記錄、呈現資料、生活物件或幾何形體。討論分類之中還可以再分類的狀況。	數-E-A1 數-E-C1 數-E-C2	1.能對生活中的事物做分類，並進行大分類下的小分類。	第八單元分類與立體形體 活動一：先大分類再小分類 1.教師以課本情境布題，透過操作將衣物依特徵進行的二階分類，並能根據分類紀錄，解決問題。 2.透過操作將進行圖卡的二階分類，並能根據分類紀錄，解決問題。	4	1.附件 21、22 2.小白板 3.白板筆	口頭回答 互相討論 實作評量 紙筆測驗	【環境教育】 環 E15 覺知資源過度利用會導致環境汙染與資源耗竭的問題。 【環境教育】 環 E16 了解物質循環與資源回收利用的原理。 【人權教育】 人 E5 欣賞、包容個別差異並尊重自己與他人的權利。	
第十六週		第八單元分類與立體形體	活動二：正方體和長方體 s-I-1 從操作活動，初步認識物體與常見幾何形體的幾何特徵。	S-2-1 物體之幾何特徵：以操作活動為主。進行辨認與描述之活動。藉由實際物體認識簡單幾何形體(包含平面圖形與立體形體)，並連結幾何概念(如長、短、大、小等)。 S-2-2 簡單幾何形體：以操作活動為主。包含平面圖形與立體形體。辨認與描述平面圖形與立體形體的幾何特徵並做分類。	數-E-A1 數-E-A2 數-E-B3	1.認識正方體、長方體及其頂點、邊和面的個數。 2.認識正方體和長方體的邊與邊、面與面的關係。	第八單元分類與立體形體 活動二：正方體和長方體 1.教師口述布題，學生透過觀察附件的正方體和長方體，認識形體的面、邊和頂點。 2.教師口述布題，學生透過觀察與分類，認識正方體和長方體。 3.教師口述布題，學生透過點數知道正方體頂點和邊的個數，並透過測量正方體的每條邊，發現正方體的每條邊長相等的性質。 4.學生透過描下正方體的每個面，發現正方體面的個數和各面的形狀和大小關係。 5.教師口述布題，學生透過點數知道長方體面、頂點和邊的個數，並透過描下長方體的每個面，發現長方體面的個數和各面的形狀及個數關係。	4	1.附件 23~25 2.膠水 3.直尺 4.剪刀 5.小白板 6.白板筆	口頭回答 互相討論 實作評量 紙筆測驗	【環境教育】 環 E15 覺知資源過度利用會導致環境汙染與資源耗竭的問題。 【環境教育】 環 E16 了解物質循環與資源回收利用的原理。 【人權教育】 人 E5 欣賞、包容個別差異並尊重自己與他人的權利。	
第十七週		第九單元分	活動一：分 n-I-4 理解乘法的意義，熟練十乘法和初步進行分裝與平分的除法活動。	N-2-7 十乘乘法：乘除直式計算的基礎，以熟練為目標。 N-2-9 解題：分裝與平分。以操作活動為主。除	數-E-A1 數-E-A3 數-E-C2	1.能使用連減、連加或乘法，解決包含除問題。	第九單元分分看 活動一：分裝活動 1.教師以課本分餅乾的情境布題，讓學生透過操作花片，分裝多個具體物的活動，解決包含除問	4	1.附件 26、27 2.小白板 3.白板筆	紙筆測驗 實作評量 課堂問答	【家庭教育】 家 E7 表達對家庭成員的關心與情感。	

起訖週次	主題	單元名稱	學習重點		核心素養/具體內涵	教學目標	教學活動重點	教學節數	教學資源	評量方式	議題/議題實質內涵	跨領域/跨領域協同教學
			學習表現	學習內容								
	分看	裝活動		法前置經驗。理解分裝與平分之意義與方法。引導學生在解題過程，發現問題和乘法模式的關連。			題。 2.教師以課本綁氣球的情境布題，讓學生透過圖像及畫圈的方式，解決包含除的問題。 3.教師以課本分裝彈珠的情境布題，引導學生用減法算式或乘法算式記錄包含除問題的解題過程。 4.教師以課本串手鍊的情境布題，引導學生用乘法算式記錄解題過程，並能說明包含除問題的解題記錄。					
第十八週		第九單元分分看	n-1-4 理解乘法的意義，熟練十乘乘法，並初步進行分裝與平分的除法活動。	N-2-7 十乘乘法：乘除直式計算的基礎，以熟練為目標。 N-2-9 解題：分裝與平分。以操作活動為主。除法前置經驗。理解分裝與平分之意義與方法。引導學生在解題過程，發現問題和乘法模式的關連。	數-E-A1 數-E-A3 數-E-C2	1.能操作具體物解決等分除問題。 2.能使用圖像表徵解決等分除問題，進而使用乘法算式記錄解題過程。	第九單元分分看 活動二：認識平分 1.教師以課本分果凍的情境，讓學生討論平分的意義。 2.學生可透過等分多個具體物，了解平分的概念。 3.教師以課本情境重新布題，學生透過操作花片說明分配的方法和結果，利用等分多個具體物的活動，解決等分除問題。 活動三：平分活動 1.教師以課本情境布題，透過圖像表徵，用「一次1個人分1顆」的方式，解決等分除問題，並用算式記錄解題過程。 2.教師以課本情境重新布題，引導學生利用類似估商的方法，用乘法算式記錄等分除問題的解題過程。 3.教師重新布題，學生用乘法算式記錄解決等分除的問題。	4	1.附件 27、28 2.小白板 3.白板筆	紙筆測驗 實作評量 課堂問答	【家庭教育】 家 E7 表達對家庭成員的關心與情感。	
第十九週		第十單元分數	n-1-6 認識單位分數。	N-2-10 單位分數的認識：從等分配的活動(如摺紙)認識單部分為全部的「幾分之一」。知道日常語言「的一半」、「的二分之一」、「的四分之一」的溝通意義。在已等分割之格圖中，能說明一格為全部的「幾分之一」。	數-E-A3 數-E-B2	1.在連續量的情境中，認識平分的意義。 2.在連續量的情境中，認識單位分數的意義，含分子、分母的用語。	第十單元分數 活動一：平分 1.教師以課本情境布題，學生透過觀察、討論和操作，知道「平分」的意義和自己的分法。 2.教師以課本情境布題，學生透過操作附件等分 2、4、8 段，進行解題活動。 活動二：幾分之一 1.教師口述布題，學生透過觀察、討論和操作，進行連續量的平分活動。	4	1.附件 29~35 2.小白板 3.白板筆	互相討論 口頭回答 紙筆測驗 課堂問答	【多元文化教育】 多 E1 了解自己的文化特質。 多 E4 理解到不同文化共存的事實。	

起訖週次	主題	單元名稱	學習重點		核心素養/具體內涵	教學目標	教學活動重點	教學節數	教學資源	評量方式	議題/議題實質內涵	跨領域/跨領域協同教學
			學習表現	學習內容								
		之一					2.教師說明分數的意義，分數的記法與寫法，學生透過觀察和討論，進行單位分數的報讀。 3.教師介紹說明分數中的分母和分子的位置。 4.教師布題，學生使用附件做出指定的分數。					
第廿週	第十單元分數	活動三：比大小 數學小學堂：1/4 個披薩	n-1-6 認識單位分數。	N-2-10 單位分數的認識：從等分配的活動(如摺紙)認識單部分為全部的「幾分之一」。知道日常語言「的一半」、「的二分之一」、「的四分之一」的溝通意義。在已等分割之格圖中，能說明一格為全部的「幾分之一」。	數-E-A1 數-E-B1 數-E-C1	1.能比較特定單位分數的大小(1/2、1/4、1/8)。	第十單元分數 活動三：比大小 1.教師以課本情境布題，學生透過操作進行單位分數的比較。 數學小學堂：1/4 個披薩 1.透過課本情境察覺不同單位量，1/4 所代表的量不同。	4	1.附件 36~38 2.小白板 3.白板筆	互相討論 口頭回答 紙筆測驗 課堂問答	【多元文化教育】 多 E1 了解自己的文化特質。 多 E4 理解到不同文化共存的事實。	
第廿一週	休業式	休業式					休業式					



## 嘉義縣中埔鄉和睦國民小學

113 學年度第一學期二年級普通班生活領域課程計畫(表 10-1)

設計者： 生活領域團隊

### 第一學期

教材版本		翰林版國小生活 2 上教材		教學節數		每週(6)節，本學期共(120)節				
課程目標		<ol style="list-style-type: none"> <li>1. 透過讓兒童親近動物、增進對動物的了解之後，希望能更加設身處地為動物著想，了解動物的需求。藉由分享活動，讓兒童澄清正確的愛護動物的方法，也思考自己如何幫助動物生活得更好！</li> <li>2. 透過「觀察」、「動手製作」、「實際操作」的實作風車經驗，加深對風的探索和認識，讓兒童從製作風力玩具的過程中經驗「發現問題」、「解決問題」的歷程，及從中探索風力的大小和人造風產生的方式，經由做中學深化學習的歷程。</li> <li>3. 繽紛多采又能隨風飛舞的泡泡，很容易引起兒童的探索慾望。兒童從想玩、觀察、發現、競賽的吹泡泡相關活動中，學習到科學探究的方法。</li> <li>4. 透過實地的走訪學校好鄰居，因而產生學校好鄰居的連結，並且感受自身生活環境的美好。</li> <li>5. 藉著發表與分享，讓兒童對學校好鄰居有更進一步的了解，並且更能發自內心的關懷周遭的人事物。</li> <li>6. 透過色彩的變化和實作練習，兒童能從中認識多樣創作媒材，並且熟悉繪畫的技巧。</li> <li>7. 透過分組規劃、繪畫和作品製作、心得發表，培養兒童的組織能力、鑑賞能力和說話能力。</li> <li>8. 能透過冬天人、事、物的體驗活動，察覺冬天氣候的變化，並且為了適應天氣的變化，認識冬天的食物及各種保暖的方式。另外也透過實際的操作，學會自己做好冬天的保暖工作。隨著年紀的增長，二年級的小朋友，應該有更好的生活自理能力，藉由冬季保暖的活動，培養小朋友自我生活起居的能力。</li> <li>9. 冬季代表著一年將盡，雖是寒冷的季節，但也是人與人之間最需要相互關懷的時節，所以我們藉由著討論與實作，帶領兒童學習推己及人，在自己享受溫暖與幸福的同時，也能從身邊親友出發，試著關懷他人，並將心意化為實際的行動，為冷冽的寒冬注入暖意。</li> </ol>								
教學進度週次	單元名稱	節數	學習領域核心素養	學習重點		學習目標	教學重點(學習引導內容及實施方式)	評量方式	議題融入	跨領域統整規劃(無則免)
				學習表現	學習內容					
第一週	一、動物好朋友 1. 親近動物	6	生活-E-A3 藉由各種媒介，探索人、事、物的特性與關係，同時學習各種探究人、事、物的方法、理解道理，	2-I-1 以感官和知覺探索生活中的人、事、物，覺察事物及環境	A-I-2 事物變化現象的觀察。 A-I-3 自我省思。 B-I-1 自然環	<ol style="list-style-type: none"> <li>1. 能說出曾經親近的動物及地點。</li> <li>2. 能和同學分享親近動物的經驗。</li> <li>3. 能發現生活周遭有許多動物和我們生活在一起。</li> <li>4. 能說出所觀察動物的外形。</li> <li>5. 能說出所觀察動物</li> </ol>	活動一、動物大觀園 <ol style="list-style-type: none"> <li>1. 教師和兒童分享自己接觸動物的經驗。</li> <li>2. 引導兒童分享自己親近動物的經驗。</li> <li>3. 請兒童在紙上寫下自己曾經看過的動物，以及看到的地點。</li> <li>4. 教師提問：你曾經看過哪些動物？是在哪些地方看</li> </ol>	口頭報告 口頭評量 小組互動表現 參與度評量 習作評量 觀察記錄 觀察評量	<b>【環境教育】</b> 環 E1 參與戶外學習與自然體驗，覺知自然環境的美、平衡、與完整性。 環 E2 覺知	

			<p>並能進行創作、分享及實踐。</p> <p>生活-E-B1 使用適切且多元的表徵符號，表達自己的想法、與人溝通，並能同理與尊重他人想法。</p> <p>生活-E-B2 運用生活中隨手可得的媒材與工具，透過各種探究事物的方法及技能，對訊息做適切的處理。</p> <p>生活-E-B3 感受與體會生活中人、事、物的真、善與美，欣賞生活中美的多元形式與表現，在創作中覺察美的元素，逐漸發展美的敏覺。</p> <p>生活-E-C1 覺察自己、他人和環境的關係，體會生活禮儀與團體</p>	<p>的特性。</p> <p>2-I-2 觀察生活中人、事、物的變化，覺知變化的可能因素。</p> <p>5-I-1 覺知生活中人、事、物的豐富面貌，建立初步的美感經驗。</p> <p>5-I-4 對生活周遭人、事、物的美有所感動，願意主動關心與親近。</p> <p>6-I-4 關懷生活中的人、事、物，願</p>	<p>境之美的感受。</p> <p>B-I-3 環境的探索與愛護。</p> <p>C-I-1 事物特性與現象的探究。</p> <p>C-I-2 媒材特性與符號表徵的使用。</p> <p>C-I-3 探究生活事物的方法與技能。</p> <p>C-I-4 事理的應用與實踐。</p> <p>E-I-1 生活習慣的養成。</p> <p>E-I-2 生活規範的實踐。</p> <p>E-I-3 自我行為的檢視與調</p>	<p>的運動方式。</p> <p>6. 能說出所觀察動物的特色。</p>	<p>過這些動物的呢？</p> <p>5. 教師引導兒童思考親近動物的地方。</p> <p>6. 讓兒童輪流上臺發表親近動物的經驗。</p> <p>7. 教師歸納兒童所接觸過的動物，以及接觸動物的地點。</p> <p>活動二、拜訪動物知多少</p> <ol style="list-style-type: none"> <li>1. 教師請兒童發表如何拜訪動物。</li> <li>2. 請兒童分組討論拜訪動物時可能遇到的狀況。</li> <li>3. 各組上臺演出兒童拜訪動物的情境。</li> <li>4. 全班共同討論哪些拜訪動物的行為是正確的，哪些是有待改進的。</li> </ol> <p>活動三、觀察動物需知</p> <ol style="list-style-type: none"> <li>1. 教師提問：觀察小動物有哪些可以特別觀察的項目？</li> <li>2. 教師引導兒童回答。</li> <li>3. 教師提問：可以用何種方式記錄下所觀察的小動物呢？</li> <li>4. 教師引導兒童回答。</li> </ol> <p>活動四、一起去拜訪動物</p> <ol style="list-style-type: none"> <li>1. 教師行前探查要帶兒童外出探訪動物的地點。</li> <li>2. 教師配合校園及周遭的環境設計探訪活動，方式盡量多元化。</li> <li>3. 帶領兒童到戶外觀察動物。</li> </ol> <p>活動五、動物猜一猜</p> <ol style="list-style-type: none"> <li>1. 教師將上臺分享設計成不同的方式。例如：先分享將動物觀察紀錄。利用猜謎的方式讓兒童上臺發表。</li> </ol>		<p>生物生命的美與價值，關懷動、植物的生命。</p> <p>環 E3 了解人與自然和諧共生，進而保護重要棲地。</p> <p><b>【戶外教育】</b></p> <p>戶 E1 善用教室外、戶外及校外教學，認識生活環境（自然或人為）。</p> <p>戶 E2 豐富自身與環境的互動經驗，培養對生活環境的覺知與敏感，體驗與珍惜環境的好。</p> <p>戶 E4 覺知自身的生活方式會對自然環境產生影響與衝擊。</p> <p>戶 E5 理解他人對環境的不同感受，並且樂於分享自身經驗。</p>	
--	--	--	---	---	--	--------------------------------------	--	--	---	--

			<p>規範的意義，學習尊重他人、愛護生活環境及關懷生命，並於生活中實踐，同時能省思自己在團體中所應扮演的角色，在能力所及或與他人合作的情況下，為改善事情而努力或採取改進行動。</p>	<p>意提供協助與服務。 6-I-5 覺察人與環境的依存關係，進而珍惜資源，愛護環境、尊重生命。 7-I-1 以對方能理解的語彙或方式，表達對人、事、物的觀察與意見。</p>	<p>整。 F-I-4 對自己做事方法或策略的省思與改善。</p>		<p>2. 全班一起猜一猜，同學所分享的動物是哪一種呢？ 3. 教師可以用分組競賽的方式增加猜謎的趣味性。</p>		
第二週	<p>一、動物好朋友 1. 親近動物</p>	6	<p>生活-E-A3 藉由各種媒介，探索人、事、物的特性與關係，同時學習各種探究人、事、物的方法、理解道理，並能進行創作、分享及實踐。</p>	<p>2-I-1 以感官和知覺探索生活中的人、事、物，覺察事物及環境的特性。 2-I-2</p>	<p>A-I-2 事物變化現象的觀察。 A-I-3 自我省思。 B-I-1 自然環境之美的感受。</p>	<p>1. 能欣賞〈動物狂歡節〉。</p>	<p>活動一、〈烏龜〉音樂欣賞及賞析 1. 教師播放〈烏龜〉，請兒童仔細聆聽。 2. 教師提問：小朋友，聽完〈烏龜〉後，有什麼感受？ 3. 教師引導兒童回答。 4. 教師說明：藉由低音絃樂器，描寫出烏龜緩慢的爬行，趴在暖暖的陽光下，享受著午後的慵懶，終於輪到牠出場了，伸伸懶腰，緩步向前。</p>	<p>作品評量 小組互動表現 同儕互評 習作評量 報告發表 觀察評量</p>	<p><b>【環境教育】</b> 環 E1 參與戶外學習與自然體驗，覺知自然環境的美、平衡、與完整性。 環 E2 覺知生物生命的美與價值，關懷動、植</p>

			<p>生活-E-B1 使用適切且多元的表徵符號，表達自己的想法、與人溝通，並能同理與尊重他人想法。</p> <p>生活-E-B2 運用生活中隨手可得的媒材與工具，透過各種探究事物的方法及技能，對訊息做適切的處理。</p> <p>生活-E-B3 感受與體會生活中人、事、物的真、善與美，欣賞生活中美的多元形式與表現，在創作中覺察美的元素，逐漸發展美的敏覺。</p> <p>生活-E-C1 覺察自己、他人和環境的關係，體會生活禮儀與團體規範的意義，學習尊重他人、愛</p>	<p>觀察生活中人、事、物的變化，覺知變化的可能因素。</p> <p>5-I-1 覺知生活中人、事、物的豐富面貌，建立初步的美感經驗。</p> <p>5-I-4 對生活周遭人、事、物的美有所感動，願意主動關心與親近。</p> <p>6-I-4 關懷生活中的人、事、物，願意提供協助與服務。</p>	<p>B-I-3 環境的探索與愛護。</p> <p>C-I-1 事物特性與現象的探究。</p> <p>C-I-2 媒材特性與符號表徵的使用。</p> <p>C-I-3 探究生活事物的方法與技能。</p> <p>C-I-4 事理的應用與實踐。</p> <p>E-I-1 生活習慣的養成。</p> <p>E-I-2 生活規範的實踐。</p> <p>E-I-3 自我行為的檢視與調整。</p> <p>F-I-4 對自己</p>		<p>5. 讓兒童聆聽〈烏龜〉樂曲片段數次。</p> <p>6. 教師播放〈烏龜〉，請兒童配合音樂，表演烏龜走路的樣子。活動二、〈天鵝〉音樂欣賞及賞析</p> <p>1. 教師說明：在聽完〈烏龜〉緩慢的感覺後，我們來欣賞另一段樂曲〈天鵝〉。</p> <p>2. 教師播放〈天鵝〉，請兒童仔細聆聽。</p> <p>3. 教師提問：小朋友，聽完〈天鵝〉後，有什麼感受？</p> <p>4. 教師引導兒童回答。</p> <p>5. 教師說明：鋼琴的分解和絃彈出了水波的盪漾以及水面悠游著的天鵝。大提琴低吟著天鵝高貴優雅的感覺，旋律起伏的線條彷彿天鵝美妙的身軀，緩緩地、轉身、滑水的樣貌。</p>		<p>物的生命。</p> <p>環E3 了解人與自然和諧共生，進而保護重要棲地。</p> <p><b>【戶外教育】</b></p> <p>戶 E1 善用教室外、戶外及校外教學，認識生活環境（自然或人為）。</p> <p>戶 E2 豐富自身與環境的互動經驗，培養對生活環境的覺知與敏覺，體驗與珍惜環境的好。</p> <p>戶 E4 覺知自身的生活方式會對自然環境產生影響與衝擊。</p> <p>戶 E5 理解他人對環境的不同感受，並且樂於分享自身經驗。</p>	
--	--	--	--	--	--	--	--	--	---	--

			護生活環境及關懷生命，並於生活中實踐，同時能省思自己在團體中所應扮演的角色，在能力所及或與他人合作的情況下，為改善事情而努力或採取改進行動。	6-I-5 覺察人與環境的依存關係，進而珍惜資源，愛護環境、尊重生命。 7-I-1 以對方能理解的語彙或方式，表達對人、事、物的觀察與意見。	做事方法或策略的省思與改善。				
第三週	一、動物好朋友 2. 我愛動物	6	生活-E-A3 藉由各種媒介，探索人、事、物的特性與關係，同時學習各種探究人、事、物的方法、理解道理，並能進行創作、分享及實踐。 生活-E-B1 使用適切且多元的表	1-I-4 珍視自己並學習照顧自己的方法，且能適切、安全的行動。 2-I-2 觀察生活中人、事、物的變	A-I-2 事物變化現象的觀察。 A-I-3 自我省思。 B-I-1 自然環境之美的感受。 B-I-3 環境的探索與	1. 能從同學的觀察分享中認識不同的動物，了解動物的喜好。 2. 能欣賞並發表每個人油土作品的特色。 3. 能和同學分享自己所觀察的動物。 4. 能演唱〈大象〉。 5. 能將〈大象〉的歌詞改成自己喜歡的動物唱出來。 6. 能配合歌曲〈大象〉，利用簡單的肢體把自己喜歡的動物表演出來。	活動一、動物觀察家 1. 教師提問：在觀察了小動物，以及對小動物進一步認識與了解後，你想要用什麼方式和同學分享你的發現呢？ 2. 兒童發表自己想要和同學分享自己所觀察的動物的方式。 活動二、動物與我 1. 教師引導兒童上臺發表小動物觀察紀錄。 2. 教師引導兒童進行分享。 3. 教師補充說明並提問。 活動三、油土真好玩 1. 教師引導兒童參閱課本	表演評量 小組互動表現 角色扮演 念唱練習 肢體律動 參與度評量	<b>【環境教育】</b> 環 E1 參與戶外學習與自然體驗，覺知自然環境的美、平衡、與完整性。 環 E2 覺知生物生命的美與價值，關懷動、植物的生命。 環 E3 了解人與自然和

		<p>徵符號，表達自己的想法、與人溝通，並能同理與尊重他人想法。</p> <p>生活-E-B2 運用生活中隨手可得的媒材與工具，透過各種探究事物的方法及技能，對訊息做適切的處理。</p> <p>生活-E-B3 感受與體會生活中人、事、物的真、善與美，欣賞生活中美的多元形式與表現，在創作中覺察美的元素，逐漸發展美的敏覺。</p> <p>生活-E-C1 覺察自己、他人和環境的關係，體會生活禮儀與團體規範的意義，學習尊重他人、愛護生活環境及關懷生命，並於生</p>	<p>化，覺知變化的可能因素。</p> <p>5-I-1 覺知生活中人、事、物的豐富面貌，建立初步的美感經驗。</p> <p>5-I-4 對生活周遭人、事、物的美有所感動，願意主動關心與親近。</p> <p>6-I-4 關懷生活中的人、事、物，願意提供協助與服務。</p> <p>6-I-5 覺察人與環境的依存關係，</p>	<p>愛護。</p> <p>C-I-1 事物特性與現象的探究。</p> <p>C-I-2 媒材特性與符號表徵的使用。</p> <p>C-I-3 探究生活事物的方法與技能。</p> <p>C-I-4 事理的應用與實踐。</p> <p>E-I-1 生活習慣的養成。</p> <p>E-I-2 生活規範的實踐。</p> <p>E-I-3 自我行為的檢視與調整。</p> <p>F-I-4 對自己做事方法或策略的省</p>		<p>圖文。</p> <p>2. 教師提問：課本插畫中的小朋友在做什麼？</p> <p>3. 教師引導兒童回答。</p> <p>4. 教師發給兒童每人一份油土，請兒童捏捏看，並說一說捏油土的感覺。</p> <p>5. 請兒童發表如何讓油土改變形狀的方法。</p> <p>6. 教師說明：改變形狀油土形狀的方法。</p> <p>7. 教師引導兒童探索油土。</p> <p>活動四、動手捏陶土</p> <p>1. 教師示範油土捏塑的基本技法。</p> <p>2. 教師引導兒童利用油土創作作品。</p> <p>3. 教師請兒童將自己的作品置於教室四周。</p> <p>4. 請兒童介紹自己的作品。</p> <p>5. 讓兒童互相觀摩彼此的作品。</p> <p>6. 教師總結。</p> <p>活動五、歌曲教唱</p> <p>1. 教師先播放或彈奏〈大象〉。</p> <p>2. 教師解釋拍號及音域。</p> <p>3. 兒童隨音樂或伴奏，演唱歌曲〈大象〉。</p> <p>4. 教師解釋歌詞意思。</p> <p>5. 〈大象〉唱遊動作示範與演練。</p> <p>活動六、動物舞會</p> <p>1. 請兒童練習模仿出自己喜歡的動物。</p> <p>2. 配合歌曲〈大象〉，將歌詞「大象大象，你的鼻子怎麼那麼長？媽媽說，鼻子長才是漂亮。」改成自己喜歡的動物。</p>		<p>諧共生，進而保護重要棲地。</p> <p><b>【戶外教育】</b></p> <p>戶 E1 善用教室外、戶外及校外教學，認識生活環境（自然或人為）。</p> <p>戶 E2 豐富自身與環境的互動經驗，培養對生活環境的覺知與敏感，體驗與珍惜環境的好。</p> <p>戶 E4 覺知自身的生活方式會對自然環境產生影響與衝擊。</p> <p>戶 E5 理解他人對環境的不同感受，並且樂於分享自身經驗。</p>	
--	--	---	--	---	--	--	--	---	--

			<p>活中實踐，同時能省思自己在團體中所應扮演的角色，在能力所及或與他人合作的情況下，為改善事情而努力或採取改進行動。</p>	<p>進而珍惜資源，愛護環境、尊重生命。 7-I-1 以對方能理解的語彙或方式，表達對人、事、物的觀察與意見。</p>	<p>思與改善。</p>		<p>3. 利用改編後的〈大象〉的歌曲，唱出自己所喜歡的動物，並用簡單的肢體把動物的外形特徵表演出來。 4. 教師可以先統計兒童喜歡的動物有哪些，同樣動物可以一起出現、一起表演。 5. 教師一面播放音樂〈大象〉，全班同學一面在教室中模仿動物的動作、叫聲，一起進行動物舞會。</p>			
<p>第四週</p>	<p>一、動物好朋友 2. 我愛動物</p>	6	<p>生活-E-A3 藉由各種媒介，探索人、事、物的特性與關係，同時學習各種探究人、事、物的方法、理解道理，並能進行創作、分享及實踐。 生活-E-B1 使用適切且多元的表徵符號，表達自己的想法、與人溝通，並能同理與尊重他人想</p>	<p>1-I-4 珍視自己並學習照顧自己的方法，且能適切、安全的行動。 2-I-2 觀察生活中人、事、物的變化，覺知變化的可能因素。 5-I-1</p>	<p>A-I-2 事物變化現象的觀察。 A-I-3 自我省思。 B-I-1 自然環境之美的感受。 B-I-3 環境的探索與愛護。 C-I-1 事物特性與現象的探</p>	<p>1. 能說出對待動物的正確行為。 2. 能在日常生活中落實愛護動物的行為。 3. 能說出自己可以幫助動物做的事。 4. 能從遊戲中養成愛護動物的好習慣。</p>	<p>活動一、我會善待小動物 1. 教師引導兒童回憶動物觀察紀錄。 2. 回想這些動物的特色或喜好有哪些。 3. 教師引導兒童思考，如何依據動物的特色或喜好正確的對待動物。 4. 教師引導兒童參閱課本圖文。 5. 教師提問：你是否有曾經被限制行動自由的經驗？ 6. 教師引導兒童回答。 7. 教師總結：兒童在親近動物，和動物做朋友時，應該要表現出尊重動物的行為。動物和我們人類一起居住在地球，除了愛護動物，也要給動物一個乾淨的家。 8. 教師引導兒童發表人類與動物的感覺並提問。</p>	<p>表演評量 小組互動表現 發表 參與度評量</p>	<p><b>【環境教育】</b> 環E1 參與戶外學習與自然體驗，覺知自然環境的美、平衡、與完整性。 環E2 覺知生物生命的美與價值，關懷動、植物的生命。 環E3 了解人與自然和諧共生，進而保護重要棲地。 <b>【戶外教育】</b></p>	

		<p>法。</p> <p>生活-E-B2 運用生活中隨手可得的媒材與工具，透過各種探究事物的方法及技能，對訊息做適切的處理。</p> <p>生活-E-B3 感受與體會生活中人、事、物的真、善與美，欣賞生活中美的多元形式與表現，在創作中覺察美的元素，逐漸發展美的敏覺。</p> <p>生活-E-C1 覺察自己、他人和環境的關係，體會生活禮儀與團體規範的意義，學習尊重他人、愛護生活環境及關懷生命，並於生活中實踐，同時能省思自己在團體中所應扮演的角色，在能力所</p>	<p>覺知生活中人、事、物的豐富面貌，建立初步的美感經驗。</p> <p>5-I-4 對生活周遭人、事、物的美有所感動，願意主動關心與親近。</p> <p>6-I-4 關懷生活中的人、事、物，願意提供協助與服務。</p> <p>6-I-5 覺察人與環境的依存關係，進而珍惜資源，愛護環境、尊</p>	<p>究。</p> <p>C-I-2 媒材特性與符號表徵的使用。</p> <p>C-I-3 探究生活事物的方法與技能。</p> <p>C-I-4 事理的應用與實踐。</p> <p>E-I-1 生活習慣的養成。</p> <p>E-I-2 生活規範的實踐。</p> <p>E-I-3 自我行為的檢視與調整。</p> <p>F-I-4 對自己做事方法或策略的省思與改善。</p>	<p>9. 教師總結：小動物也有生命，但是真正的動物不會說話，只能以我們聽不懂的叫聲來表達牠們的感受。當我們演出不能說話的動物時，其實內心有很多話想對人類說。動物和人類生活在一起，人類應該把牠們當成好朋友，尊重牠們的生存環境，了解牠們真正的需求，讓牠們也能快樂的和人類生活在一起。</p> <p>活動二、愛護動物大挑戰</p> <ol style="list-style-type: none"> <li>1. 教師將兒童分組進行遊戲。</li> <li>2. 製作機會圖卡。</li> <li>3. 進行「愛護動物大挑戰」遊戲。</li> <li>4. 最先抵達終點的兒童則是贏家。</li> <li>5. 教師可以讓兒童先進行個人挑戰賽，接著再進行小組挑戰賽或班級挑戰賽，找出班上的最後贏家，給予獎勵。</li> </ol> <p>活動三、動物的困難</p> <p>1. 教師引導兒童分享曾經看到動物遇到的困難。可以從家中有寵物的兒童開始引導分享。可以讓兒童反面思考，如果沒有當個盡職的主人，動物們會遇到什麼問題，或是讓兒童從生活中容易看到的動物開始思考。</p> <p>活動四、我的愛護動物計畫</p> <ol style="list-style-type: none"> <li>1. 教師針對兒童所分享的動物的困難，和兒童討論可以幫助這些動物的具體方法。</li> <li>2. 教師引導兒童選定一個</li> </ol>		<p>戶 E1 善用教室外、戶外及校外教學，認識生活環境（自然或人為）。</p> <p>戶 E2 豐富自身與環境的互動經驗，培養對生活環境的覺知與敏感，體驗與珍惜環境的好。</p> <p>戶 E4 覺知自身的生活方式會對自然環境產生影響與衝擊。</p> <p>戶 E5 理解他人對環境的不同感受，並且樂於分享自身經驗。</p>	
--	--	--	---	--	--	--	---	--



			及或與他人合作的情況下，為改善事情而努力或採取改進行動。	重生命。 7-I-1 以對方能理解的語彙或方式，表達對人、事、物的觀察與意見。			可以用實際行動幫助到的動物，將動物遇到的問題，以及自己可以付諸的行動記錄下來。 3. 教師可以給兒童一段實際執行的時間，等時間到後，再和兒童討論執行的成果，以及可以修正的方向，並討論未來如何繼續幫助動物們。			
第五週	二、和風做朋友 1. 風來了	6	生活-E-A2 學習各種探究人、事、物的方法並理解探究後所獲得的道理，增進系統思考與解決問題的能力。 生活-E-A3 藉由各種媒介，探索人、事、物的特性與關係，同時學習各種探究人、事、物的方法、理解道理，並能進行創作、分享及實踐。 生活-E-C2 覺察自己的情緒與行	2-I-1 以感官和知覺探索生活中的人、事、物，覺察事物及環境的特性。 2-I-3 探索生活中的人、事、物，並體會彼此之間會相互影響。 2-I-5 運用各種探究事物的	A-I-2 事物變化現象的觀察。 B-I-1 自然環境之美的感受。 C-I-1 事物特性與現象的探究。 D-I-4 共同工作並相互協助。 F-I-2 不同解決問題方法或策略的提出與	1. 能利用各種感官觀察風對物體的影響。 2. 能發現風隨時存在我們的生活中。	活動一：思考與探索 1. 教師引導兒童參閱課本圖文。 2. 教師提問：風在我們的四周，但是卻看不見，你怎麼知道風來了呢？ 3. 教師引導兒童回答：我看到衣服飛了起來，就知道風來了。 4. 教師提問：我們可以用什麼方式觀察或體驗風的存在？ 5. 教師引導兒童回答。 活動二：風來了 1. 教師請兒童發表，在什麼時候你會發現風來了呢？ 2. 請兒童思考並進行發表。 3. 如果兒童無法直接聯想，可以循序漸進提問引導。 4. 教師提問：想想看，當你打開冷氣時，你有什麼感覺？ 5. 兒童回答：就會有涼涼的風。 6. 教師提問：當你坐在電風	口頭報告 口頭討論 平時上課表現 習作評量 發表 課堂問答	<b>【人權教育】</b> 人 E3 了解每個人需求的不同，並討論與遵守團體的規則。 人 E5 欣賞、包容個別差異並尊重自己與他人的權利。 <b>【環境教育】</b> 環 E1 參與戶外學習與自然體驗，覺知自然環境的美、平衡、與完整性。 環 E12 養成對災害的警覺心及敏感度，對災害	

			<p>為表現可能對他人和環境有所影響，用合宜的方式與人友善互動，願意共同完成工作任務，展現尊重、溝通以及合作的技巧。</p>	<p>方法及技能，對訊息做適切的處理，並養成動手做的習慣。 2-I-6 透過探索與探究人、事、物的歷程，了解其中的道理。 5-I-1 覺知生活中人、事、物的豐富面貌，建立初步的美感經驗。 7-I-1 以對方能理解的語彙或方式，表達對人、事、物的觀察</p>	<p>嘗試。</p>		<p>扇前，你有什麼感覺？ 7. 兒童回答：也會有涼涼的風。 8. 教師提問：當你吹頭髮時，你有什麼感覺？ 9. 兒童回答：吹風機會有熱熱的風。 10. 教師提問：有風的時候放風箏，風箏會怎樣？ 11. 兒童回答：風箏會飛很高。 12. 教師提問：你看過風車嗎？有風的時候，風車會怎樣？ 13. 兒童回答：風可以讓風車轉動。 14. 教師歸納：風來了，雖然我們看不到，卻能感覺的到。 活動三、觀察風在哪裡 1. 教師提問：想想看風箏為什麼可以在天空飛，小花小草會輕輕的晃動呢？ 2. 教師引導兒童回答：因為風吹動的關係。 3. 教師提問：想想看，我們可以在校園的什麼地方觀察風？ 4. 教師引導兒童回答：樹下、走廊、操場……。 5. 教師提問：你可以觀察哪些東西，從中發現風來了呢？ 6. 教師引導兒童回答：旗子、花、小草等。 7. 教師提問：我們可以用什麼方式觀察或體驗風的存在？ 8. 教師引導兒童回答：可以用看的、可以用聽的、可以</p>		<p>有基本的了解，並能避免災害的發生。 <b>【品德教育】</b> 品 E3 溝通合作與和諧人際關係。 <b>【防災教育】</b> 防 E1 災害的種類包含洪水、颱風、土石流、乾旱……。 <b>【戶外教育】</b> 戶 E3 善用五官的感知，培養眼、耳、鼻、舌、觸覺及心靈對環境感受的能力。</p>	
--	--	--	--	--	------------	--	--	--	--	--

				與意見。 7-I-4 能為共同的目標訂定規則或方法，一起工作並完成任務。			用皮膚感覺等。 活動四、一起到校園找風 1. 教師可選擇起風的日子，帶兒童逛逛校園，請兒童感受並發表怎麼樣可以發現風？ 2. 請兒童小組討論，彙整小組意見，發表觀察到的現象及理由。 3. 教師亦可逐一提問，請兒童回答： （1）風吹來了，放出去的風箏會如何？ （2）風吹來了，樹上枯黃的樹葉會如何？ （3）風吹來了，頭上的帽子會如何？ （4）風吹來了，吹出的泡泡會如何？ （5）風吹來了，隨風飄的種子會如何？ （6）待在室內時，為什麼可以聞到窗外飄來的花香？ （7）風吹來了，風鈴會如何？ （8）風吹來了，會帶給你什麼樣的感覺？沒有風時，感覺又是如何？ 4. 教師引導兒童發表。 5. 教師歸納整理並加以補充說明。			
第六週	二、和風做朋友 1. 風來了	6	生活-E-A2 學習各種探究人、事、物的方法並理解探究後所獲得的道理，增進	2-I-1 以感官和知覺探索生活中的人、事、物，覺	A-I-2 事物變化現象的觀察。 B-I-1 自然環境之美	1. 能感受風對物體的影響。 2. 能從觀察中發現風有強弱的不同。 3. 能透過表演，表現強風和弱風的肢體律動。 4. 能知道風帶來的不	活動一、風來了 1. 教師提問：仔細觀察風吹來時，物品會怎麼變化呢？你曾經注意過風吹來的時候，樹葉、旗幟、風箏、風車等物品是如何變化的呢？ 2. 鼓勵兒童自由發表。	參與度評量 習作評量 發表 遊戲評量 實作評量 實際演練 實驗操作 作品評量	<b>【人權教育】</b> 人E3 了解每個人需求的不同，並討論與遵守團體的規則。	

			<p>系統思考與解決問題的能力。</p> <p>生活-E-A3 藉由各種媒介，探索人、事、物的特性與關係，同時學習各種探究人、事、物的方法、理解道理，並能進行創作、分享及實踐。</p> <p>生活-E-C2 覺察自己的情緒與行為表現可能對他人和環境有所影響，用合宜的方式與人友善互動，願意共同完成工作任務，展現尊重、溝通以及合作的技巧。</p>	<p>察事物及環境的特性。</p> <p>2-I-3 探索生活中的人、事、物，並體會彼此之間會相互影響。</p> <p>2-I-5 運用各種探究事物的方法及技能，對訊息做適切的處理，並養成動手做的習慣。</p> <p>2-I-6 透過探索與探究人、事、物的歷程，了解其中的道理。</p> <p>5-I-1 覺知生活中</p>	<p>的感</p> <p>受。</p> <p>C-I-1 事物特性與現象的探究。</p> <p>D-I-4 共同工作並相互協助。</p> <p>F-I-2 不同解決問題方法或策略的提出與嘗試。</p>	<p>便與災害有哪些。</p> <p>5. 能知道風帶來的益處有哪些。</p>	<p>活動二、肢體模仿</p> <p>1. 教師說明：假如你們是樹葉，風來了的時候，你們會怎麼表演呢？（讓兒童自由說出自己的看法或經驗）</p> <p>2. 教師提問：除了用說的方式，你還可以選擇用什麼方式讓其他同學更清楚明白你所要表達的情境呢？</p> <p>3. 教師引導兒童分組討論並設計表演橋段，運用肢體（單人、雙人或多人）做模仿表演。從中票選出最受歡迎與最精彩的組別並給予加分。（兒童表演方式不拘，都予以鼓勵）</p> <p>4. 教師小結：希望同學們可藉由本學習單元能嘗試將自己的感受或想法，以運用肢體創作的形式表現出來，並認真參與本學習活動，運用模仿表演以培養生活中敏銳的觀察力。</p> <p>活動三、風帶來的不便與災害</p> <p>1. 教師提問：你喜歡風當你的朋友嗎？如果你不喜歡，是為什麼？說一說你的理由和同學一起分享。</p> <p>2. 請兒童發表看法。</p> <p>3. 教師提問：想想看，風太大時，雨傘會開花，要怎麼辦？</p> <p>4. 教師引導兒童回答。</p> <p>5. 教師提問：颱風來時應注意哪些事項？</p> <p>6. 教師引導兒童回答。</p> <p>活動四：風對生活上的幫助</p> <p>1. 教師提問：你喜歡風當你的朋友嗎？如果你喜歡，是</p>		<p>人 E5 欣賞、包容個別差異並尊重自己與他人的權利。</p> <p><b>【環境教育】</b></p> <p>環 E1 參與戶外學習與自然體驗，覺知自然環境的美、平衡、與完整性。</p> <p>環 E12 養成對災害的警覺心及敏感度，對災害有基本的了解，並能避免災害的發生。</p> <p><b>【品德教育】</b></p> <p>品 E3 溝通合作與和諧人際關係。</p> <p><b>【防災教育】</b></p> <p>防 E1 災害的種類包含洪水、颱風、土石流、乾旱…。</p> <p><b>【戶外教育】</b></p> <p>戶 E3 善用五官的感知，培養眼、耳、鼻、</p>	
--	--	--	--	--	--	---	---	--	---	--

				<p>人、事、物的豐富面貌，建立初步的美感經驗。</p> <p>7-I-1 以對方能理解的語彙或方式，表達對人、事、物的觀察與意見。</p> <p>7-I-4 能為共同目標訂定規則或方法，一起工作並完成任務。</p>			<p>為什麼？說一說你的理由和同學一起分享。</p> <p>2. 教師引導兒童回答。</p> <p>3. 教師總結：除了自然風對生活有幫助之外，其他物品產生的風對生活也有幫助。</p>		<p>舌、觸覺及心靈對環境感受的能力。</p>
第七週	<p>二、和風做朋友</p> <p>2. 風的同樂會</p>	6	<p>生活-E-A2 學習各種探究人、事、物的方法並理解探究後所獲得的道理，增進系統思考與解決問題的能力。</p>	<p>2-I-1 以感官和知覺探索生活中的人、事、物，覺察事物及環境</p> <p>A-I-2 事物變化現象的觀察。</p> <p>B-I-1 自然環境之美的感受。</p>	<p>1. 能知道有哪些玩具需要風才能玩。</p> <p>2. 能探索製作風力玩具的方法。</p> <p>3. 能製作風力玩具。</p> <p>4. 能藉由實際操作，發現製作風力玩具時遇到的問題。</p> <p>5. 能透過小組討論解決方法。</p>	<p>活動一、探索風力玩具</p> <p>1. 教師提問：有許多玩具，有了風，就可以動個不停，你曾經玩過這種玩具嗎？</p> <p>2. 教師請兒童蒐集不同類型的風力玩具。</p> <p>3. 教師依兒童帶來的風力玩具將兒童分組。</p> <p>4. 引導各組兒童將自己帶來的風力玩具是如何利用</p>	<p>小組互動表現</p> <p>平時上課表現</p> <p>同儕互評</p> <p>肢體律動</p>	<p><b>【人權教育】</b></p> <p>人E3 了解每個人需求的不同，並討論與遵守團體的規則。</p> <p>人E5 欣賞、包容個</p>	

			<p>生活-E-A3 藉由各種媒介，探索人、事、物的特性與關係，同時學習各種探究人、事、物的方法、理解道理，並能進行創作、分享及實踐。</p> <p>生活-E-C2 覺察自己的情緒與行為表現可能對他人和環境有所影響，用合宜的方式與人友善互動，願意共同完成工作任務，展現尊重、溝通以及合作的技巧。</p>	<p>的特性。</p> <p>2-I-2 觀察生活中人、事、物的變化，覺知變化的可能因素。</p> <p>2-I-4 在發現及解決問題的歷程中，學習探索與探究人、事、物的方法。</p> <p>2-I-5 運用各種探究事物的方法及技能，對訊息做適切的處理，並養成動手做的習慣。</p> <p>2-I-6 透過探索與探</p>	<p>C-I-1 事物特性與現象的探究。</p> <p>D-I-4 共同工作並相互協助。</p> <p>F-I-2 不同解決問題方法或策略的提出與嘗試。</p>		<p>風力動起來的經驗與同學分享。</p> <p>5. 教師總結與說明。</p> <p>活動二、製作風力玩具-風車</p> <ol style="list-style-type: none"> <li>1. 教師可請兒童票選最想製作的風力玩具，再行製作。也可先展示各式風車，讓兒童選擇最想挑戰製作的風車類型。</li> <li>2. 教師提問：你看過哪些風車呢？做風車要準備什麼工具和材料？要怎麼做？</li> <li>3. 教師展示各種不同型態的風車。</li> <li>4. 教師指導兒童進行風車製作。</li> <li>5 教師指導兒童依課本步驟製作風車。</li> <li>6. 製作完成時，請兒童拿起風車吹一吹，看看風車轉動了嗎？</li> <li>7. 找出有些風車不會轉動的原因，調整改進後再試試看。</li> <li>8. 教師總結與說明。</li> </ol> <p>活動三、製作風力玩具-龍捲風</p> <ol style="list-style-type: none"> <li>1. 指導兒童利用課本附件製作龍捲風。</li> <li>2. 教師引導兒童思考，取下來的紙卡可以怎麼設計圖案。</li> <li>3. 教師引導兒童先用鉛筆畫出圖案，再用彩筆彩繪裝飾。</li> <li>4. 教師提問：要怎麼將棉線固定在竹筷和紙卡之間。</li> <li>5. 兒童回答：可以在紙卡中心點鑽個洞，將棉線一頭穿</li> </ol>		<p>別差異並尊重自己與他人的權利。</p> <p><b>【環境教育】</b></p> <p>環 E1 參與戶外學習與自然體驗，覺知自然環境的美、平衡、與完整性。</p> <p><b>【品德教育】</b></p> <p>品 E3 溝通合作與和諧人際關係。</p> <p><b>【法治教育】</b></p> <p>法 E3 利用規則來避免衝突。</p> <p>法 E4 參與規則的制定並遵守之。</p> <p><b>【科技教育】</b></p> <p>科 E4 體會動手實作的樂趣，並養成正向的科技態度。</p> <p>科 E5 繪製簡單草圖以呈現設計構想。</p> <p>科 E9 具備與他人團隊合作的能力。</p>	
--	--	--	---	---	--	--	--	--	--	--

				<p>究人、事、物的歷程，了解其中的道理。</p> <p>3-I-1 願意參與各種學習活動，表現好奇與求知探究之心。</p> <p>3-I-2 體認探究事理有各種方法，並且樂於應用。</p> <p>3-I-3 體會學習的樂趣和成就感，主動學習新的事物。</p> <p>4-I-1 利用各種生活的媒介與素材進行表現與創作，喚</p>		<p>過洞，用膠帶固定，再把棉線另一頭綁在竹筷一端。</p> <p>6. 教師提問：還可以做出不同形狀的龍捲風？</p> <p>7. 鼓勵兒童嘗試製作不同形狀的龍捲風。</p> <p>活動四、讓風力玩具動起來</p> <p>1. 教師說明：帶著自己做好的風力玩具，一起試試看讓風力玩具動起來。</p> <p>2. 教師引導兒童自行探索與觀察。</p> <p>3. 教師請兒童互相觀摩彼此的風力玩具。</p> <p>4. 請小組同學討論，並說一說自己的發現。</p> <p>活動五、思考與探索</p> <p>1. 教師提問：如果風力玩具不會動，要怎麼辦？</p> <p>2. 請小組同學討論並共同找出原因及解決方法。</p> <p>3. 教師提問：製作龍捲風時，你有遇到問題嗎？</p> <p>4. 教師歸納總結：透過小組合作，大家一起發現問題，並能合作找出解決的方法。</p>		<p><b>【戶外教育】</b></p> <p>戶 E3 善用五官的感知，培養眼、耳、鼻、舌、觸覺及心靈對環境感受的能力。</p>	
--	--	--	--	---	--	--	--	---	--

				起豐富的想像力。 7-I-4 能為共同目標訂定規則或方法，一起工作並完成任務。 7-I-5 透過一起工作的過程，感受合作的重要性。					
第八週	二、和風做朋友 2. 風的同樂會	6	生活-E-A2 學習各種探究人、事、物的方法並理解探究後所獲得的道理，增進系統思考與解決問題的能力。 生活-E-A3 藉由各種媒介，探索人、事、物的特性與關係，同時學習各種探究人、事、物的方	2-I-1 以感官和知覺探索生活中的人、事、物，覺察事物及環境的特性。 2-I-2 觀察生活中人、事、物的變化，覺	A-I-2 事物變化現象的觀察。 B-I-1 自然環境之美的感受。 C-I-1 事物特性與現象的探究。 D-I-4 共同工作並互協	1. 能藉由實際操作，了解風力玩具要怎麼樣讓它轉起來。 2. 能透過實際操作，知道除了自然風之外，也可以利用人為的方式製造風，讓風力玩具轉動。 3. 能和同學討論玩風力玩具的遊戲方式和規則。 4. 能演唱〈風的同樂會〉，並感受風的強弱與歌曲速度的關聯。 5. 能在風的同樂會中，應用自己所學到讓風力玩具轉動的方法。	活動一、讓風力玩具轉得更快 1. 教師提問：想想看，要如何讓風力玩具轉得更快？ 2. 教師引導兒童自行探索與觀察。 3. 教師在兒童進行探索時，利用墊板製造風，引導兒童體驗製造風時的變動因素。 4. 讓兒童以一般速度走動，手持風力玩具前進，觀察風力玩具轉動的情形。 5. 再讓兒童以跑步的方式，手持風力玩具前進，觀察風力玩具轉動的情形。 6. 教師歸納總結兒童的發現。 活動二、遊戲的方式和規則	口頭評量 念唱練習 習作評量 課堂問答 學習態度 肢體律動	【人權教育】 人 E3 了解每個人需求的不同，並討論與遵守團體的規則。 人 E5 欣賞、包容個別差異並尊重自己與他人的權利。 【環境教育】 環 E1 參與戶外學習與自然體驗，覺知自然環



			<p>法、理解道理，並能進行創作、分享及實踐。</p> <p>生活-E-C2 覺察自己的情緒與行為表現可能對他人和環境有所影響，用合宜的方式與人友善互動，願意共同完成工作任務，展現尊重、溝通以及合作的技巧。</p>	<p>知變化的可能因素。</p> <p>2-I-4 在發現及解決問題的歷程中，學習探索與探究人、事、物的方法。</p> <p>2-I-5 運用各種探究事物的方法及技能，對訊息做適切的處理，並養成動手做的習慣。</p> <p>2-I-6 透過探索與探究人、事、物的歷程，了解其中的道理。</p> <p>3-I-1 願意參</p>	<p>助。</p> <p>F-I-2 不同解決問題方法或策略的提出與嘗試。</p>	<p>1. 教師提問：自製的風力玩具要怎麼玩呢？和大家來討論遊戲的方式和規則。</p> <p>2. 教師引導兒童自行討論。</p> <p>3. 教師總結。</p> <p>活動三、演唱〈風的音樂會〉</p> <p>1. 播放或彈奏〈風的音樂會〉歌曲，請兒童聆聽。</p> <p>2. 兒童隨音樂或伴奏，演唱歌曲〈風的音樂會〉。</p> <p>3. 教師解釋歌詞意思。</p> <p>活動四、風來了轉轉轉</p> <p>1. 教師請兒童把自己想像成風車。</p> <p>2. 依照音樂速度快慢做出不同的動作。</p> <p>3. 兒童可以用手繞圈圈，音樂快代表強風，就要快快轉。</p> <p>4. 兒童也可以慢慢轉圈圈，音樂慢代表為風，就要慢慢轉。</p> <p>活動五、風的同樂會</p> <p>1. 教師帶領兒童到操場玩自製的風力玩具。</p> <p>2. 教師說明：我們現在要來進行「風的同樂會」，你們從玩風力玩具的過程中，發現了什麼呢？</p> <p>3. 讓兒童從遊戲當中去體會及發現風力玩具轉動快的原因。</p> <p>活動六、風的同樂會新發現</p> <p>1. 教師提問：誰的風力玩具轉得最快呢？</p> <p>2. 教師引導兒童發表。</p> <p>3. 教師提問：跑的速度快慢會不會影響風力玩具的轉動？為什麼？</p>		<p>境的美、平衡、與完整性。</p> <p><b>【品德教育】</b></p> <p>品 E3 溝通合作與和諧人際關係。</p> <p><b>【法治教育】</b></p> <p>法 E3 利用規則來避免衝突。</p> <p>法 E4 參與規則的制定並遵守之。</p> <p><b>【科技教育】</b></p> <p>科 E4 體會動手實作的樂趣，並養成正向的科技態度。</p> <p>科 E5 繪製簡單草圖以呈現設計構想。</p> <p>科 E9 具備與他人團隊合作的能力。</p> <p><b>【戶外教育】</b></p> <p>戶 E3 善用五官的感知，培養眼、耳、鼻、舌、觸覺及心靈對環境感受的能</p>	
--	--	--	---	---	---	--	--	--	--

				<p>與各種學習活動，表現好奇與求知探究之心。</p> <p>3-I-2 體認探究事理有各種方法，並且樂於應用。</p> <p>3-I-3 體會學習的樂趣和成就感，主動學習新的事物。</p> <p>4-I-1 利用各種生活的媒介與素材進行表現與創作，喚起豐富的想像力。</p> <p>7-I-4 能為共同的目標訂定規則或方法，</p>		<p>4. 讓兒童以一般速度走動，手持風力玩具前進，觀察風力玩具轉動的情形。</p> <p>5. 再讓兒童以跑步的方式，手持風力玩具前進，觀察風力玩具轉動的情形。</p> <p>6. 教師提問：站在哪邊風力玩具會轉得比較快呢？</p> <p>7. 教師引導兒童發表。</p> <p>8 教師歸納總結兒童的發現。</p>		<p>力。</p>	
--	--	--	--	---	--	---	--	-----------	--

				一起工作並完成任務。 7-I-5 透過一起工作的過程，感受合作的重要性。					
第九週	三、泡泡真有趣 1. 神奇的泡泡	6	生活-E-A2 學習各種探究人、事、物的方法並理解探究後所獲得的道理，增進系統思考與解決問題的能力。 生活-E-A3 藉由各種媒介，探索人、事、物的特性與關係，同時學習各種探究人、事、物的方法、理解道理，並能進行創作、分享及實踐。 生活-E-B2 運用生活中隨手可得的媒材與工具，透過各種探究事	2-I-2 觀察生活中人、事、物的變化，覺知變化的可能因素。 2-I-3 探索生活中的人、事、物，並體會彼此之間會相互影響。 2-I-4 在發現及解決問題的歷程中，學習探索與探究	A-I-2 事物變化現象的觀察。 C-I-1 事物特性與現象的探究。 C-I-5 知識與方法的運用、組合與創新。 F-I-2 不同解決問題方法或策略的提出與嘗試。	1. 能利用肥皂搓出泡泡把手洗乾淨。 2. 能說出在什麼情況下可以看到泡泡。 3. 能探索製作泡泡水時所需的用具和材料。 4. 能自己動手製作泡泡水。 5. 能知道各種不同的吹泡泡工具。 6. 能動手製作吹泡泡的工具。	活動一、用肥皂搓出泡泡 1. 教師提問：當手弄髒了，要如何把手洗乾淨呢？ 2. 教師引導兒童回答。 3. 教師提問：要如何用肥皂搓出泡泡呢？ 4. 教師引導兒童回答。 5. 教師說明：用肥皂才可以把手清潔乾淨，利用肥皂產生泡泡的方法，是用肥皂加上水，就能搓出好多的泡泡。 活動二、尋找生活中的泡泡 1. 教師提問：我們什麼時候可以看到泡泡？ 2. 教師引導兒童發表。 3. 教師總結說明，可以看到泡泡的地方和情形。 4. 教師提問：什麼東西混合在一起會產生泡泡呢？ 5. 教師引導兒童發表。 6. 教師總結：洗碗精、沐浴乳、洗衣粉、洗衣精、洗髮精和肥皂一樣，都可以加水製造出泡泡。 活動三、做泡泡水的工具和材料 1. 教師提問：	作品評量 口頭討論 口頭評量 習作評量 觀察記錄	<b>【品德教育】</b> 品 E3 溝通合作與和諧人際關係。 <b>【生命教育】</b> 生 E6 從日常生活中培養道德感以及美感，練習做出道德判斷以及審美判斷，分辨事實和價值的不同。 <b>【法治教育】</b> 法 E1 認識公平。 法 E3 利用規則來避免衝突。 法 E4 參與規則的制定並遵守之。

			<p>物的方法及技能，對訊息做適切的處理。</p> <p>生活-E-C2 覺察自己的情緒與行為表現可能對他人和環境有所影響，用合宜的方式與人友善互動，願意共同完成工作任務，展現尊重、溝通以及合作的技巧。</p>	<p>人、事、物的方法。</p> <p>3-I-1 願意參與各種學習活動，表現好奇與求知探究之心。</p> <p>3-I-2 體認探究事理有各種方法，並且樂於應用。</p> <p>3-I-3 體會學習的樂趣和成就感，主動學習新的事物。</p> <p>4-I-1 利用各種生活的媒介與素材進行表現與創作，喚起豐富的想像力。</p>		<p>(1) 你吹過泡泡嗎？</p> <p>(2) 在什麼地方？</p> <p>(3) 什麼時候？</p> <p>(4) 和誰一起吹泡泡？</p> <p>2. 教師引導兒童回答。</p> <p>3. 教師提問：</p> <p>(1) 吹泡泡的工具是怎麼來的？</p> <p>(2) 泡泡水是怎麼來的？</p> <p>4. 教師引導兒童回答。</p> <p>5. 教師歸納與說明。</p> <p>6. 教師提問：怎樣才能在教室裡製造出泡泡水？</p> <p>7. 教師引導兒童討論。</p> <p>8. 教師歸納與說明：</p> <p>(1) 適合吹泡泡的工具。</p> <p>(2) 適合製作泡泡水的材料。</p> <p>(3) 製作泡泡水的步驟。</p> <p>9. 教師引導兒童準備製作泡泡水相關的工具與材料。</p> <p>活動四、製作泡泡水</p> <p>1. 教師引導兒童參閱課本情境圖。</p> <p>2. 教師提問：怎樣製作的泡泡水才容易吹出泡泡？</p> <p>3. 教師引導兒童回答。</p> <p>4. 教師示範製作泡泡水。</p> <p>5. 教師引導兒童製作泡泡水。</p> <p>6. 教師提問：清水和加入清潔劑後變成的泡泡水，有什麼不一樣？</p> <p>7. 教師引導兒童觀察加入清潔劑前後的清水變化。</p> <p>8. 教師說明清水與泡泡水觀察比較的結果是前者清澈、透明，後者較混濁。</p> <p>9. 教師提問：用手摸一摸泡泡水的感覺是怎樣？</p>			
--	--	--	---	--	--	--	--	--	--

				<p>7-I-1 以對方能理解的語彙或方式，表達對人、事、物的觀察與意見。</p> <p>7-I-2 傾聽他人的想法，並嘗試用各種方法理解他人所表達的意見。</p> <p>7-I-4 能為共同目標訂定規則或方法，一起工作並完成任務。</p>			<p>10. 教師說明清水與泡泡水觸摸後，是後者比較潤滑。</p> <p>活動五、吹泡泡的工具</p> <ol style="list-style-type: none"> <li>1. 教師提問：我們可以用哪些工具來吹出泡泡呢？</li> <li>2. 教師給予5分鐘，請各小組腦力激盪，將想到的答案都寫在小白板上。</li> <li>3. 請各組兒童將答案張貼在黑板上，教師帶領兒童逐一檢視答案。</li> <li>4. 教師協助兒童計算分數，並給予勝利的組別鼓勵。</li> <li>5. 教師提問：大家為什麼會選擇黑板上的這些物品呢？他們有什麼共通點，才用來吹泡泡呢？</li> <li>6. 教師引導兒童發現：這些身邊的物品只要有洞，而且相通，就可以用來吹泡泡。</li> </ol> <p>活動六、自製吹泡泡工具</p> <ol style="list-style-type: none"> <li>1. 教師提問：如果想要自己做吹泡泡工具，你會想用什麼東西來試試看呢？</li> <li>2. 教師鼓勵兒童提出自己的想法。</li> <li>3. 教師提問：你想要怎麼創作自製的吹泡泡工具呢？</li> <li>4. 教師鼓勵兒童說出自己的想法，就算是各式各樣天馬行空的想法都予以包容與鼓勵。</li> </ol>		
第十週	<p>三、泡泡真有趣</p> <p>1. 神奇的泡泡</p>	6	<p>生活-E-A2 學習各種探究人、事、物的方法並理解探究後所獲得的道理，增進</p>	<p>2-I-2 觀察生活中人、事、物的變化，覺</p>	<p>A-I-2 事物變化現象的觀察。</p> <p>C-I-1 事物特</p>	<p>1. 能探索吹泡泡的方法。</p> <p>2. 能觀察泡泡表面的顏色與現象。</p> <p>3. 能演唱〈美麗的泡泡〉。</p>	<p>活動一、吹泡泡</p> <ol style="list-style-type: none"> <li>1. 教師引導兒童參閱課本圖例。</li> <li>2. 教師提問：吹泡泡時要用力吹？還是輕輕吹？吹的時候，吸管要朝上？平放？或朝下呢？吸管沾泡泡水</li> </ol>	<p>小組互動表現</p> <p>參與度評量</p> <p>習作評量</p> <p>遊戲評量</p>	<p><b>【品德教育】</b></p> <p>品E3 溝通合作與和諧人際關係。</p> <p><b>【生命教育】</b></p>

			<p>系統思考與解決問題的能力。</p> <p>生活-E-A3 藉由各種媒介，探索人、事、物的特性與關係，同時學習各種探究人、事、物的方法、理解道理，並能進行創作、分享及實踐。</p> <p>生活-E-B2 運用生活中隨手可得的媒材與工具，透過各種探究事物的方法及技能，對訊息做適切的處理。</p> <p>生活-E-C2 覺察自己的情緒與行為表現可能對他人和環境有所影響，用合宜的方式與人友善互動，願意共同完成工作任務，展現尊重、溝通以及合作的技巧。</p>	<p>知變化的可能因素。</p> <p>2-I-3 探索生活中的人、事、物，並體會彼此之間會相互影響。</p> <p>2-I-4 在發現及解決問題的歷程中，學習探索與探究人、事、物的方法。</p> <p>3-I-1 願意參與各種學習活動，表現好奇與求知探究之心。</p> <p>3-I-2 體認探究事理有各種方法，並且樂</p>	<p>性與現象的探究。</p> <p>C-I-5 知識與方法的運用、組合與創新。</p> <p>F-I-2 不同解決問題方法或策略的提出與嘗試。</p>		<p>的時候，嘴巴要不要碰到吸管呢？吹不出泡泡怎麼辦？</p> <p>3. 教師引導兒童回答。</p> <p>4. 教師歸納與說明相關注意事項。</p> <p>5. 教師引導兒童到適當的場地進行吹泡泡活動。</p> <p>活動二、觀察泡泡</p> <p>1. 教師請兒童分組。</p> <p>2. 教師引導兒童將吸管與泡泡水準備妥當。</p> <p>3. 教師引導兒童練習用適中的力量慢慢吹出泡泡。</p> <p>4. 教師請兒童觀察吹出的泡泡。</p> <p>5. 教師引導兒童踴躍發表。</p> <p>6. 教師歸納兒童的發表內容。</p> <p>7. 教師提問：你還有什麼新發現呢？</p> <p>8. 教師引導兒童回答。</p> <p>9. 教師總結。</p> <p>10. 教師提醒兒童妥善保存泡泡水。</p> <p>活動三、歌曲教唱</p> <p>1. 教師先播放或彈奏〈美麗的泡泡〉歌曲，請兒童聆聽。</p> <p>2. 教師解釋拍號及音域。</p> <p>3. 兒童隨音樂或伴奏，演唱歌曲〈美麗的泡泡〉。</p> <p>4. 教師解釋歌詞意思。</p> <p>5. 進行〈美麗的泡泡〉音樂活動。</p>		<p>生 E6 從日常生活中培養道德感以及美感，練習做出道德判斷以及審美判斷，分辨事實和價值的不同。</p> <p><b>【法治教育】</b></p> <p>法 E1 認識公平。</p> <p>法 E3 利用規則來避免衝突。</p> <p>法 E4 參與規則的制定並遵守之。</p>	
--	--	--	---	--	--	--	---	--	---	--

				<p>於應用。</p> <p>3-I-3 體會學習的樂趣和成就感，主動學習新的事物。</p> <p>4-I-1 利用各種生活的媒介與素材進行表現與創作，喚起豐富的想像力。</p> <p>7-I-1 以對方能理解的語彙或方式，表達對人、事、物的觀察與意見。</p> <p>7-I-2 傾聽他人的想法，並嘗試用各種方法理解</p>						
--	--	--	--	---	--	--	--	--	--	--

				他人所表達的意見。 7-I-4 能為共同目標訂定規則或方法，一起工作並完成任務。					
第十一週	三、泡泡真有趣 2. 泡泡派對	6	生活-E-A2 學習各種探究人、事、物的方法並理解探究後所獲得的道理，增進系統思考與解決問題的能力。 生活-E-A3 藉由各種媒介，探索人、事、物的特性與關係，同時學習各種探究人、事、物的方法、理解道理，並能進行創作、分享及實踐。 生活-E-B2 運用生活中隨手可得的媒材與工具，	2-I-5 運用各種探究事物的方法及技能，對訊息做適切的處理，並養成動手做的習慣。 3-I-3 體會學習的樂趣和成就感，主動學習新的事物。 4-I-1 利用各種生活的媒介與素材進行表	A-I-2 事物變化現象的觀察。 C-I-1 事物特性與現象的探究。 C-I-5 知識與方法的運用、組合與創新。 F-I-2 不同解決問題方法或策略的提出與嘗試。	1. 能知道吹出大泡泡的方法。 2. 能知道一次吹出很多泡泡的方法。 3. 能運用肢體表現出泡泡樣子。 4. 能創作出彩色泡泡畫。 5. 能探索泡泡水的其他用途。 6. 能妥善處理剩下的泡泡水。 7. 能進行泡泡闖關活動。	活動一、比賽吹出大泡泡 1. 教師提問：要怎樣才能吹出很大的泡泡？ 2. 小組進行討論與試驗。 3. 推派代表表演吹出很大的泡泡。 4. 教師說明利用管口較寬的工具，可以吹出較大的泡泡。 5. 教師指導全班兒童比賽吹出大泡泡。 6. 教師引導兒童討論可以吹出大泡泡的原因。 活動二、比賽吹出很多泡泡 1. 教師提問：要怎樣才能一次吹出很多的泡泡？ 2. 小組進行討論與試驗。 3. 推派代表表演如何吹出很多的泡泡。 4. 師生共同推選出能吹出最多泡泡的兒童。 5. 教師提問：現在我們可以想想看，他們使用了哪些工具可以一次做出很多的泡泡？ 6. 師生共同討論。 7. 教師請兒童比較看看吸	作業評量 表演評量 念唱練習 習作評量 態度評量 作品評量 肢體律動	<b>【品德教育】</b> 品 E3 溝通合作與和諧人際關係。 <b>【生命教育】</b> 生 E6 從日常生活中培養道德感以及美感，練習做出道德判斷以及審美判斷，分辨事實和價值的不同。 <b>【法治教育】</b> 法 E1 認識公平。 法 E3 利用規則來避免衝突。 法 E4 參與規則的制定並遵守之。



			<p>透過各種探究事物的方法及技能，對訊息做適切的處理。</p> <p>生活-E-C2 覺察自己的情緒與行為表現可能對他人和環境有所影響，用合宜的方式與人友善互動，願意共同完成工作任務，展現尊重、溝通以及合作的技巧。</p>	<p>現與創作，喚起豐富的想像力。</p> <p>4-I-2 使用不同的表徵符號進行表現與分享，感受創作的樂趣。</p> <p>4-I-3 運用各種表現與創造的方法與形式，美化生活、增加生活的趣味。</p> <p>5-I-1 覺知生活中人、事、物的豐富面貌，建立初步的美感經驗。</p> <p>5-I-4 對生活</p>		<p>管沾多一些和沾少一些肥皂水會不會影響吹出泡泡的大小與數量。</p> <p>活動三、和泡泡一起跳舞吧</p> <p>1. 教師引導：大家請以老師為中心，大家圍成一個大圓圈。</p> <p>2. 教師說明：現在老師又要吹泡泡了喔~不過這一次老師吹出來的泡泡，路徑會不太一樣，這一次不能在原點不動喔！請你（妳）被老師從小泡泡被吹到中泡泡之後要飄出去，變成輕飄飄的泡泡，你（妳）可以上下飄動、左右移動，也可以旋轉，單腳跳（學生自由發揮）……等等，但是請圍著大家組成的圓圈繞喔，轉了一圈之後，會回到原來老師剛才吹泡泡的位置。</p> <p>3. 教師說明：在你回到老師剛才吹泡泡的位置前，請慢慢的落下並且爆掉，爆掉的同時，大聲一喊「爆！」同時擴張自己的身體象徵泡泡爆炸破掉。</p> <p>4. 教師說明：回到原點後，老師又會開始吹你這一顆泡泡了，你又被老師從小泡泡被吹到中泡泡之後飄出去，又變成一顆輕飄飄的泡泡，但是這一次請你表演和第一次飄出去的泡泡不一樣的動作喔~（兒童自由發揮）。（重複 3~4 次）</p> <p>5. 教師叮嚀：請兒童們要注意保持和前、後同學的安全距離，避免不小心的碰撞發生。</p>			
--	--	--	--	--	--	---	--	--	--

				<p>周遭人、事、物的美有所感動，願意主動關心與親近。</p> <p>7-I-1 以對方能理解的語彙或方式，表達對人、事、物的觀察與意見。</p> <p>7-I-2 傾聽他人的想法，並嘗試用各種方法理解他人所表達的意見。</p> <p>7-I-4 能為共同目標訂定規則或方法，一起工作並完成任</p>		<p>6. 教師引導：請兒童發表你們能表演出幾種不同的創作方式呢？（兒童自由發表）</p> <p>7. 教師總結：希望大家可藉由本學習單元能嘗試將自己的感受或想法，以運用肢體創作的形式表現出來，並認真參與本學習活動，以培養肢體協調性及表演律動感。</p> <p>活動四、彩色泡泡畫創作</p> <p>1. 教師指導兒童以清水加入清潔劑後變成泡泡水，或是利用「吹泡泡」活動所留下的泡泡水進行彩色泡泡畫創作。</p> <p>2. 教師提問：泡泡吹完，就不見了，要怎樣才能留下美麗的泡泡？</p> <p>3. 教師播放美勞影片。</p> <p>4. 教師指導兒童完成作品。</p> <p>5. 師生共同欣賞。</p> <p>6. 教師提問：誰做的泡泡畫色彩最豐富？</p> <p>7. 教師提問：誰做的泡泡畫大小變化最多？</p> <p>8. 教師引導兒童收拾工具。</p> <p>活動五、泡泡水的其他用途</p> <p>1. 教師提問：泡泡畫活動結束了，剩下的泡泡水該怎麼處理？</p> <p>2. 教師引導兒童回答。</p> <p>3. 教師鼓勵兒童盡情發表。</p> <p>4. 對於有創意的想法立刻給予適當的鼓勵，熱絡整個討論活動。</p> <p>活動六、泡泡水大掃除</p> <p>1. 教師說明：我們即將進行教室的大掃除。</p>		
--	--	--	--	--	--	--	--	--





				務。 7-I-5 透過一起工作的過程，感受合作的重要性。			2. 教師引導兒童進行教室掃地工作分組。 3. 教師提問：我們可以如何將泡泡水應用在自己的掃地工作上？ 4. 教師引導兒童針對自己的掃地工作回答。 5. 教師引導兒童利用泡泡水進行大掃除。 6. 教師總結。 活動七、泡泡闖關活動 1. 教師宣布進行泡泡闖關活動。 2. 教師宣布闖關活動開始，並給予足夠的時間讓兒童進行闖關。 3. 遊戲開始。 4. 教師提問：在闖關時你有什麼感想，或是遇到什麼樣的問題？ 5. 教師肯定每位兒童都能夠盡全力參加闖關活動，並指導兒童將闖關的過程與心得記錄在習作上。			
第十二週	四、學校附近 1. 認識學校附近	6	生活-E-A1 透過自己與外界的連結，產生自我感知並能對自己正向的看法，進而愛惜自己，同時透過對生活事物的探索與探究，體會與感受學習的樂趣，並能主動發現問題	1-I-1 探索並分享對自己及相關人、事、物的感受與想法。 2-I-1 以感官和知覺探索生活中的人、	B-I-2 社會環境之美的體認。 B-I-3 環境的探索與愛護。 C-I-3 探究生活事物的方法與技能。 C-I-5	1. 能說出自己常去的地方的經驗。 2. 能分享自己想進一步認識的地方。 3. 能知道有哪些方法可以幫助自己進一步的認識。 4. 能了解拜訪學校好鄰居的準備工作。 5. 能決定記錄的方式。	活動一、從學校出發 1. 教師在進行本主題之前先引導兒童留意上下學時，觀察學校周邊的情景： (1) 學校周邊有哪些交通設施。 (2) 學校附近有哪些主要標的物。(例如：商店、郵局、公園、醫院診所、雜貨店、寺廟等) (3) 學校周圍有哪些道路。 2. 教師提問：每天上放學時，通常你都是怎麼回家的呢？你會經過哪些街道呢？走出學校大門後你是往哪個方向走的呢？	口頭討論 小組互動表現 參與度評量 實作評量 態度評量 觀察記錄	【品德教育】 品 E3 溝通合作與和諧人際關係。 【安全教育】 安 E2 了解危機與安全。 【多元文化教育】 多 E6 瞭解各文化間的多樣性與差異性。	

			<p>及解決問題，持續學習。</p> <p>生活-E-A2 學習各種探究人、事、物的方法並理解探究後所獲得的道理，增進系統思考與解決問題的能力。</p> <p>生活-E-A3 藉由各種媒介，探索人、事、物的特性與關係，同時學習各種探究人、事、物的方法、理解道理，並能進行創作、分享及實踐。</p> <p>生活-E-B1 使用適切且多元的表徵符號，表達自己的想法、與人溝通，並能同理與尊重他人想法。</p> <p>生活-E-B3 感受與體會生活中人、事、物的真、善與美，欣賞生</p>	<p>事、物，覺察事物及環境的特性。</p> <p>2-I-4 在發現及解決問題的歷程中，學習探索與探究人、事、物的方法。</p> <p>3-I-1 願意參與各種學習活動，表現好奇與求知探究之心。</p> <p>7-I-1 以對方能理解的語彙或方式，表達對人、事、物的觀察與意見。</p> <p>7-I-2</p>	<p>知識與方法的運用、組合與創新。</p> <p>D-I-3 聆聽與回應的表現。</p> <p>D-I-4 共同工作並相互協助。</p> <p>F-I-3 時間分配及做事程序的規劃練習。</p>		<p>3. 教師鼓勵每一位兒童根據自己實際的情況進行發表。</p> <p>4. 教師根據活動一的發表，將走相同路線的兒童分為同一組，進行討論。</p> <p>5. 教師可先繪製簡單的學校圖案在黑板中央。</p> <p>6. 教師引導兒童討論：</p> <p>(1) 學校四周的道路名稱。</p> <p>(2) 學校四周的其他場所，例如：商店、郵局、公園、醫院診所、雜貨店、寺廟等。</p> <p>活動二、我想認識你</p> <p>1. 教師提問：學校附近有這麼多的地方，哪些是你曾經去過的？</p> <p>2. 教師提問：哪一個地方是你想進一步認識的呢？說說看為什麼？</p> <p>3. 教師鼓勵兒童發表自己的經驗。</p> <p>活動三、認識學校附近，可以這樣做</p> <p>1. 教師提問：大家都有感到有興趣的學校附近，想一想，要怎麼樣才能更進一步的認識這個地方呢？</p> <p>2. 鼓勵兒童踴躍發表自己的想法。</p> <p>3. 教師將兒童的答案做整理，並可歸納幾個方法：</p> <p>(1) 實地觀察。</p> <p>(2) 進行訪問。</p> <p>(3) 詢問家中長輩或社區耆老。</p> <p>(4) 其他。</p> <p>活動四、拜訪學校附近的準備</p> <p>1. 教師提問：如果要實地拜</p>		<p><b>【戶外教育】</b></p> <p>戶 E1 善用教室外、戶外及校外教學，認識生活環境（自然或人為）。</p> <p>戶 E5 理解他人對環境的不同感受，並且樂於分享自身經驗。</p> <p>戶 E7 參加學校校外教學活動，認識地方環境，如生態、環保、地質、文化等的戶外學習。</p>	
--	--	--	---	---	--	--	--	--	--	--

			<p>活中美的多元形式與表現，在創作中覺察美的元素，逐漸發展美的敏覺。</p> <p>生活-E-C1 覺察自己、他人和環境的關係，體會生活禮儀與團體規範的意義，學習尊重他人、愛護生活環境及關懷生命，並於生活中實踐，同時能省思自己在團體中所應扮演的角色，在能力所及或與他人合作的情況下，為改善事情而努力或採取改進行動。</p>	<p>傾聽他人的想法，並嘗試用各種方法理解他人所表達的意見。</p> <p>7-I-4 能為共同目標訂定規則或方法，一起工作並完成任務。</p>			<p>訪學校附近，有哪些準備工作要做呢？</p> <p>2. 教師帶領著兒童共同討論是否每一項都是需要的準備工作。並將同類型的準備工作整理歸納：</p> <p>(1) 先想好要拜訪的地方。</p> <p>(2) 要請家長陪我們一起去。因為我們年紀小，需要有大人的保護；也許我們會迷路，需要爸媽告訴我們方向。</p> <p>(3) 決定拜訪的時間。</p> <p>(4) 其他：</p> <p>① 要戴上帽子。因為比較醒目，就比較安全；可以防晒。</p> <p>② 要帶水壺。因為路上會口渴就有水可以喝。</p> <p>③ 教師鼓勵其他組別的兒童給予回饋，或提出自己的看法。</p> <p>3. 教師提問：已經想好了要拜訪的地方後，在進行拜訪時，我們要往什麼地方走？要走到哪裡才好呢？</p> <p>4. 教師提問：在接下來的拜訪活動中，你會用什麼樣的方式把拜訪的所見所聞記錄下來？</p> <p>5. 當每位兒童都發表後，教師予以總結：記錄的方式因每個人的狀況與條件而異，每位小朋友決定自己想要的記錄方式後，就可以準備不同的工具，為拜訪活動做準備。</p>			
第十三週	四、學校附近 1. 認識學校附近	6	生活-E-A1 透過自己與外界的連	1-I-1 探索並分享對自己及	B-I-2 社會環境之美的體	1. 能實際認識學校附近。	活動一、拜訪學校附近 go go go 1. 教師鼓勵兒童依照討論出來的規劃，進行實際的踏	實作評量 念唱練習 肢體律動 參與度評量	<b>【戶外教育】</b> 戶 E1 善用教室外、戶	

		<p>結，產生自我感知並能對自己正向的看法，進而愛惜自己，同時透過對生活事物的探索與探究，體會與感受學習的樂趣，並能主動發現問題及解決問題，持續學習。</p> <p>生活-E-A2 學習各種探究人、事、物的方法並理解探究後所獲得的道理，增進系統思考與解決問題的能力。</p> <p>生活-E-A3 藉由各種媒介，探索人、事、物的特性與關係，同時學習各種探究人、事、物的方法、理解道理，並能進行創作、分享及實踐。</p> <p>生活-E-B1 使用適切且多元的表</p>	<p>相關人、事、物的感受與想法。</p> <p>2-I-1 以感官和知覺探索生活中的人、事、物，覺察事物及環境的特性。</p> <p>2-I-4 在發現及解決問題的歷程中，學習探索與探究人、事、物的方法。</p> <p>3-I-1 願意參與各種學習活動，表現好奇與求知探究之心。</p> <p>4-I-2</p>	<p>認。</p> <p>B-I-3 環境的探索與愛護。</p> <p>C-I-3 探究生活事物的方法與技能。</p> <p>C-I-5 知識與方法的運用、組合與創新。</p> <p>D-I-3 聆聽與回應的表現。</p> <p>D-I-4 共同工作並相互協助。</p> <p>F-I-3 時間分配及做事程序的規劃練習。</p>	<p>查活動。</p> <p>2. 教師於行前提醒兒童針對自我的規劃檢查該帶的物品及準備工作。</p> <p>3. 教師提醒兒童對於即將到來的拜訪活動要按照事前規劃進行，不要因為過於興奮而忘記注意安全與禮貌。</p> <p>4. 教師提問：進行訪問的時候，有什麼特別的事情嗎？或是遇到什麼問題呢？</p> <p>5. 教師鼓勵兒童回溯訪問時的小細節。</p> <p>6. 在兒童分享完訪問所遇到的問題後，教師可以請其他兒童討論看看可以如何解決這些問題。</p> <p>7. 教師肯定兒童能夠提出解決的方法，也鼓勵兒童能加以改進，讓下次拜訪與訪問的活動更順利。</p>	<p>觀察記錄</p>	<p>外及校外教學，認識生活環境（自然或人為）。</p> <p>戶 E5 理解他人對環境的不同感受，並且樂於分享自身經驗。</p> <p>戶 E7 參加學校校外教學活動，認識地方環境，如生態、環保、地質、文化等的戶外學習。</p>	
--	--	--	---	--	---	-------------	---	--

		<p>徵符號，表達自己的想法、與人溝通，並能同理與尊重他人想法。</p> <p>生活-E-B3 感受與體會生活中人、事、物的真、善與美，欣賞生活中美的多元形式與表現，在創作中覺察美的元素，逐漸發展美的敏覺。</p> <p>生活-E-C1 覺察自己、他人和環境的關係，體會生活禮儀與團體規範的意義，學習尊重他人、愛護生活環境及關懷生命，並於生活中實踐，同時能省思自己在團體中所應扮演的角色，在能力所及或與他人合作的情況下，為改善事情而努力或</p>	<p>使用不同的表徵符號進行表現與分享，感受創作的樂趣。</p> <p>7-I-1 以對方能理解的語彙或方式，表達對人、事、物的觀察與意見。</p> <p>7-I-2 傾聽他人的想法，並嘗試用各種方法理解他人所表達的意見。</p> <p>7-I-4 能為共同的目標訂定規則或方法，一起工作並完成任</p>					
--	--	---	--	--	--	--	--	--

			採取改進行動。	務。						
第十四週	四、學校附近 1. 認識學校附近	6	<p>生活-E-A1 透過自己與外界的連結，產生自我感知並能對自己正向的看法，進而愛惜自己，同時透過對生活事物的探索與探究，體會與感受學習的樂趣，並能主動發現問題及解決問題，持續學習。</p> <p>生活-E-A2 學習各種探究人、事、物的方法並理解探究後所獲得的道理，增進系統思考與解決問題的能力。</p> <p>生活-E-A3 藉由各種媒介，探索人、事、物的特性與關係，同時學習各種探究人、事、物的方法、理解道理，</p>	<p>1-I-1 探索並分享對自己及相關人、事、物的感受與想法。</p> <p>2-I-1 以感官和知覺探索生活中的人、事、物，覺察事物及環境的特性。</p> <p>2-I-4 在發現及解決問題的歷程中，學習探索與探究人、事、物的方法。</p> <p>3-I-1 願意參與各種學習活</p>	<p>B-I-2 社會環境之美的體認。</p> <p>B-I-3 環境的探索與愛護。</p> <p>C-I-3 探究生活事物的方法與技能。</p> <p>C-I-5 知識與方法的運用、組合與創新。</p> <p>D-I-3 聆聽與回應的表現。</p> <p>D-I-4 共同工作並相互協助。</p> <p>F-I-3 時間分配及做事程序的規劃練習。</p>	<p>1. 能演唱〈一同去拜訪〉歌曲。</p>	<p>活動一、習唱〈一同去拜訪〉</p> <p>1. 教師播放〈一同去拜訪〉，請兒童仔細聆聽。</p> <p>2. 教師引導兒童了解歌詞的涵義。</p> <p>3. 教師提問：歌詞中提到哪些拜訪時的心情呢？</p> <p>4. 教師引導兒童回答： (1)滿心期待。(2)興奮。(3)緊張。</p> <p>5. 教師提問：歌詞中提到，拜訪時發現了哪些事情呢？</p> <p>6. 教師引導兒童回答： (1)店家很友善、很親切。 (2)好鄰居提供很多服務。</p> <p>7. 教師帶領兒童念一次歌詞。</p> <p>8. 教師帶領兒童齊唱。</p> <p>9. 教師用接唱、分組唱、大小聲變化（依老師手勢）等方式讓兒童更熟悉歌曲。</p> <p>活動二、跟著音樂走一走</p> <p>1. 教師說明：「小朋友，我們來看一下課本上的圖譜，有  和 ，等一下看到  的時候就要向前走，看到  的時候就要停下來。」</p> <p>2. 教師示範「走走走走走，我們小手拉小手。」並一邊走動，確認兒童了解規則。</p> <p>3. 教師帶領兒童清唱並在教室內隨意走動。</p> <p>4. 教師播放〈一起去拜訪〉，引導兒童邊唱邊走動。</p> <p>5. 教師可變換隊形，增加遊戲的有趣性，如：圍圈。教</p>	<p>實作評量 念唱練習 肢體律動 參與度評量 觀察記錄</p>	<p><b>【戶外教育】</b></p> <p>戶 E1 善用教室外、戶外及校外教學，認識生活環境（自然或人為）。</p> <p>戶 E5 理解他人對環境的不同感受，並且樂於分享自身經驗。</p> <p>戶 E7 參加學校校外教學活動，認識地方環境，如生態、環保、地質、文化等的戶外學習。</p>	



		<p>並能進行創作、分享及實踐。</p> <p>生活-E-B1 使用適切且多元的表徵符號，表達自己的想法、與人溝通，並能同理與尊重他人想法。</p> <p>生活-E-B3 感受與體會生活中人、事、物的真、善與美，欣賞生活中美的多元形式與表現，在創作中覺察美的元素，逐漸發展美的敏覺。</p> <p>生活-E-C1 覺察自己、他人和環境的關係，體會生活禮儀與團體規範的意義，學習尊重他人、愛護生活環境及關懷生命，並於生活中實踐，同時能省思自己在團體中所應扮演的</p>	<p>動，表現好奇與求知之心。</p> <p>4-I-2 使用不同的表徵符號進行表現與分享，感受創作的樂趣。</p> <p>7-I-1 以對方能理解的語彙或方式，表達對人、事、物的觀察與意見。</p> <p>7-I-2 傾聽他人的想法，並嘗試用各種方法理解他人所表達的意見。</p> <p>7-I-4 能為共同的目的</p>		<p>師可增加遊戲規則，如：聽到「拜訪」時要變換方向走動。</p>			
--	--	---	--	--	-----------------------------------	--	--	--

			角色，在能力所及或與他人合作的情況下，為改善事情而努力或採取改進行動。	標訂定規則或方法，一起工作並完成任務。						
第十五週	四、學校附近 2. 我的發現與分享	6	<p>生活-E-A1 透過自己與外界的連結，產生自我感知並能對自己正向的看法，進而愛惜自己，同時透過對生活事物的探索與探究，體會與感受學習的樂趣，並能主動發現問題及解決問題，持續學習。</p> <p>生活-E-A2 學習各種探究人、事、物的方法並理解探究後所獲得的道理，增進系統思考與解決問題的能力。</p> <p>生活-E-A3 藉由各種媒介，探索人、事、物的特</p>	<p>1-I-1 探索並分享對自己及相關人、事、物的感受與想法。</p> <p>2-I-3 探索生活中的人、事、物，並體會彼此之間會相互影響。</p> <p>3-I-1 願意參與各種學習活動，表現好奇與求知探究之心。</p> <p>4-I-2 使用不同的表徵符號</p>	<p>B-I-2 社會環境之美的體認。</p> <p>B-I-3 環境的探索與愛護。</p> <p>C-I-3 探究生活事物的方法與技能。</p> <p>C-I-5 知識與方法的運用、組合與創新。</p> <p>D-I-3 聆聽與回應的表現。</p> <p>D-I-4 共同工作並相互協助。</p> <p>F-I-3 時間分配及做</p>	<p>1. 能將印象深刻的學校好鄰居記錄下來。</p> <p>2. 能將分享訪問後的發現。</p> <p>3. 能仔細聆聽同學的分享並給予回饋。</p>	<p>活動一、思考與探索</p> <p>1. 教師引導兒童參閱課本圖文。</p> <p>2. 教師提問：我們已經實際社區踏查過了，你看到哪些印象深刻的景點或店家？</p> <p>3. 教師鼓勵兒童發表。</p> <p>4. 教師提問：可以用什麼材料來製作景點或店家呢？</p> <p>5. 教師鼓勵兒童發表。</p> <p>6. 教師請兒童回家後，把想好要製作的材料下次上課帶來。</p> <p>7. 兒童進行創作：</p> <p>(1)肥皂盒四面貼上白紙。</p> <p>(2)畫上圖案。</p> <p>(3)貼上招牌。</p> <p>活動二、上臺分享</p> <p>1. 教師請兒童在訪問或參觀後，將發現的事情整理下來，並且進行討論要如何上臺報告。</p> <p>(1)我們是一起去進行拜訪活動的，所以可以一人說一個發現。</p> <p>(2)我們可以利用之前做的美勞作品，讓大家知道我要介紹的地方。</p> <p>(3)我想把訪問的情況畫下來，上臺和大家分享。</p> <p>(4)我們可以把訪問的心情說出來跟大家分享。</p> <p>(5)其他。</p>	<p>作品評量</p> <p>口頭討論</p> <p>小組互動表現</p> <p>參與度評量</p> <p>訪問調查</p> <p>發表</p>	<p><b>【戶外教育】</b></p> <p>戶 E1 善用教室外、戶外及校外教學，認識生活環境（自然或人為）。</p> <p>戶 E5 理解他人對環境的不同感受，並且樂於分享自身經驗。</p> <p>戶 E7 參加學校校外教學活動，認識地方環境，如生態、環保、地質、文化等的戶外學習。</p>	

		<p>性與關係，同時學習各種探究人、事、物的方法、理解道理，並能進行創作、分享及實踐。</p> <p>生活-E-B1 使用適切且多元的表徵符號，表達自己的想法、與人溝通，並能同理與尊重他人想法。</p> <p>生活-E-B3 感受與體會生活中人、事、物的真、善與美，欣賞生活中美的多元形式與表現，在創作中覺察美的元素，逐漸發展美的敏覺。</p> <p>生活-E-C1 覺察自己、他人和環境的關係，體會生活禮儀與團體規範的意義，學習尊重他人、愛護生活環境及關</p>	<p>進行表現與分享，感受創作的樂趣。</p> <p>5-I-1 覺知生活中人、事、物的豐富面貌，建立初步的美感經驗。</p> <p>5-I-4 對生活周遭人、事、物的美有所感動，願意主動關心與親近。</p> <p>7-I-1 以對方能理解的語彙或方式，表達對人、事、物的觀察與意見。</p>	<p>事程序的規劃練習。</p>		<p>2. 教師給予各組充足的時間進行討論與練習。</p> <p>3. 各組依序上臺報告訪問的心得。</p> <p>活動三、聆聽與回饋</p> <p>1. 教師提問：在同學的發表中，你最喜歡哪一位同學的報告？為什麼？</p> <p>2. 教師鼓勵兒童發表自己的看法。</p> <p>3. 教師提問：聆聽同學的報告給你帶來什麼樣的感想？</p> <p>(1)原來早餐店這麼早就開門了，所以早餐店的老闆也要很早就起床。</p> <p>(2)早餐店的老闆好環保啊！我以後也要自備餐具。</p> <p>(3)這家早餐店還有很多餐點看起來都很美味，有機會我要試試其他的餐點。</p> <p>(4)我也喜歡看書，好希望以後成為一個圖書館員啊！</p> <p>(5)圖書館的書這麼多，如果每個人都亂丟，圖書館就會很亂，我以後會記得把看過的書歸位。</p> <p>(6)圖書館除了借書還可以做好多事情，這些都是我不知道的呢！</p> <p>(7)其他。</p> <p>4. 教師總結：學校的附近有許多地方，有些為我們提供服務，有些充滿了趣味，因為有這些地方，才能讓我們的生活更加美好。</p>			
--	--	--	--	------------------	--	--	--	--	--

			懷生命，並於生活中實踐，同時能省思自己在團體中所應扮演的角色，在能力所及或與他人合作的情況下，為改善事情而努力或採取改進行動。	7-I-2 傾聽他人的想法，並嘗試用各種方法理解他人所表達的意見。					
第十六週	五、美麗的色彩 1. 一起找色彩	6	生活-E-A2 學習各種探究人、事、物的方法並理解探究後所獲得的道理，增進系統思考與解決問題的能力。 生活-E-A3 藉由各種媒介，探索人、事、物的特性與關係，同時學習各種探究人、事、物的方法、理解道理，並能進行創作、分享及實踐。 生活-E-B2 運用生活中隨手可得的媒材與工具，	2-I-1 以感官和知覺探索生活中的人、事、物，覺察事物及環境的特性。 3-I-1 願意參與各種學習活動，表現好奇與求知探究之心。 4-I-2 使用不同的表徵符號進行表現與分	A-I-2 事物變化現象的觀察。 C-I-1 事物特性與現象的探究。 C-I-2 媒材特性與符號表徵的使用。 C-I-3 探究生活事物的方法與技能。 C-I-4 事理的應用與實踐。 C-I-5	1. 能探索生活中的色彩。 2. 能說出自己所發現的色彩。 3. 能探索校園中的色彩。 4. 能選擇一個目標來觀察它的色彩。 5. 能發表自己所觀察的色彩。 6. 能發現一個物體有多種色彩。 7. 能探索顏色的代表的意義。 8. 能演唱〈彩虹森林〉	活動一、黑白與彩色 1. 教師引導兒童同時觀察課本上的兩張照片。 2. 教師提問：看一看這兩張照片，照片裡都有些什麼呢？ 3. 請兒童自由發表。 4. 教師提問：如果只看左邊的黑白照片，你能告訴我照片裡的花原本是什麼顏色嗎？ 5. 引導兒童說出兩張照片不同之處。 6. 鼓勵兒童自由發表。 7. 引導兒童分享喜歡哪張照片以及喜歡的原因。 8. 鼓勵兒童自由發表。 活動二、色彩搜查隊成立了 1. 教師引導兒童依照個別顏色分享印象中，在校園何處看過該顏色。 2. 以紅色為例，先引導兒童說出在何處看過紅色出現，再引導兒童接下來的搜查 3. 活動要繼續在校園尋找與探索何處還有紅色。	口頭報告 平時上課表現 習作評量 發表 觀察記錄 觀察評量	<b>【品德教育】</b> 品 E3 溝通合作與和諧人際關係。

			<p>透過各種探究事物的方法及技能，對訊息做適切的處理。</p> <p>生活-E-B3 感受與體會生活中人、事、物的真、善與美，欣賞生活中美的多元形式與表現，在創作中覺察美的元素，逐漸發展美的敏覺。</p> <p>生活-E-C2 覺察自己的情緒與行為表現可能對他人和環境有所影響，用合宜的方式與人友善互動，願意共同完成工作任務，展現尊重、溝通以及合作的技巧。</p>	<p>享，感受創作的樂趣。</p> <p>5-I-1 覺知生活中人、事、物的豐富面貌，建立初步的美感經驗。</p> <p>7-I-1 以對方能理解的語彙或方式，表達對人、事、物的觀察與意見。</p> <p>7-I-3 覺知他人的感受，體會他人的立場及學習體諒他人，並尊重和自己不同觀點的意</p>	<p>知識與方法的運用、組合與創新。</p> <p>D-I-3 聆聽與回應的表現。</p> <p>D-I-4 共同工作並相互協助。</p> <p>F-I-1 工作任務理解與工作目標設定的練習。</p> <p>F-I-2 不同解決問題方法或策略的提出與嘗試。</p> <p>F-I-4 對自己做事方法或策略的省思與改善。</p>		<p>4. 引導兒童將上一節課發表出的顏色和其他想搜查的顏色一一做成籤條放置籤筒內。</p> <p>5. 引導兒童分享在校園探索時的注意事項。</p> <p>6. 各組兒童一一抽籤確定要探索的顏色。</p> <p>活動三、色彩搜查隊出動了</p> <p>1. 兒童攜帶習作和相關文具用品，準備到校園進行色彩搜查。</p> <p>2. 教師提醒同組兒童要一起行動。</p> <p>3. 帶領兒童到校園中，引導兒童在校園尋找和記錄抽到的顏色出現的場所。</p> <p>4. 教師隨時留意兒童安全狀態。</p> <p>活動四、分享搜查結果</p> <p>1. 教師引導色彩搜查行動任務相同（抽到相同顏色）的小組合併。</p> <p>2. 合併的各組分別展示搜查結果，看看有哪些地方是小組搜查時沒找到的。</p> <p>3. 教師引導兒童將全班搜查結果記錄在黑板上。</p> <p>4. 引導兒童觀看結果並提出問題。</p> <p>5. 教師歸納總結。</p> <p>活動四、分享搜查心得</p> <p>1. 教師提問：對於色彩搜查行動，你有什麼心得或發現呢？</p> <p>2. 請兒童自由發表。</p> <p>3. 鼓勵兒童在日常生活中多多觀察生活周遭的色彩。</p> <p>活動五、對校園色彩的感受</p> <p>1. 教師引導兒童分享對色</p>		
--	--	--	---	--	---	--	---	--	--

				<p>見。</p> <p>7-I-4 能為共同的目標訂定規則或方法，一起工作並完成任務。</p> <p>7-I-5 透過一起工作的過程，感受合作的重要性。</p>		<p>彩搜查行動中所搜查顏色的感受。</p> <p>2. 引導兒童自由發表。</p> <p>3. 教師引導兒童探索相同顏色帶給人不同感受的現象。</p> <p>4. 教師歸納總結：每個人對顏色的感受可能相同也可能不同。</p> <p>5. 提醒兒童尊重別人對顏色的不同感受和對其他事物的不同看法。</p> <p>活動六、顏色聯想</p> <p>1. 教師提問：除了蔬菜水果以外，哪些物品也有特定顏色呢？</p> <p>2. 鼓勵兒童自由發表。</p> <p>3. 教師提問：依照顏色進行聯想，動動腦，看到下面這些顏色你會想到什麼物品呢？</p> <p>4. 鼓勵兒童自由發表。</p> <p>活動七、紅色的色彩特定意義</p> <p>1. 教師提問：還記得色彩聯想時，大家因為紅色聯想到什麼特定的物品呢？</p> <p>2. 引導兒童發表。</p> <p>3. 教師提問：這些物品上的紅色有什麼特別的意義？</p> <p>4. 鼓勵兒童自由發表。</p> <p>活動八、白色的色彩特定意義</p> <p>1. 教師提問：色彩聯想時，大家因為白色聯想到什麼特定的物品呢？</p> <p>2. 引導兒童發表。</p> <p>3. 教師提問：這些物品上的白色有什麼特別的意義？</p> <p>4. 鼓勵兒童自由發表。</p>		
--	--	--	--	---	--	---	--	--

						<p>5. 教師總結：白色看起來有潔淨的感覺，所以許多注重衛生的行業會選擇白色當作制服。</p> <p>活動九、色彩的特定意義</p> <p>1. 教師提問：想一想，生活中有哪些物品，有特別的固定色彩呢？ 2. 鼓勵兒童自由發表。</p> <p>3. 教師提問：這些特定的顏色有什麼特別的代表意義呢？</p> <p>4. 兒童分組討論，並將討論所得利用紙筆記錄起來。</p> <p>5. 兒童自由發表。</p> <p>6. 教師歸納總結。</p> <p>活動十、習唱〈彩虹世界〉</p> <p>1. 教師播放〈彩虹世界〉，請兒童仔細聆聽。</p> <p>2. 教師引導兒童了解歌詞意涵。</p> <p>3. 教師帶領兒童念一次歌詞。</p> <p>4. 教師帶領兒童齊唱。</p> <p>5. 教師用接唱、分組唱、大小聲變化（依老師手勢）等方式讓兒童更熟悉歌曲。</p> <p>活動十一、學敲手搖鈴</p> <p>1. 教師說明並示範手搖鈴使用方式：一手握住手搖鈴，一手握拳敲打。</p> <p>2. 教師發下樂器，帶領兒童練習敲奏手搖鈴。</p> <p>3. 教師請兒童仔細看課本〈節奏練習〉的節奏並示範一次。</p> <p>4. 教師帶領兒童練習節奏。</p>			
第十七週	五、美麗的色彩 2. 開心玩色	6	生活-E-A2 學習各種探究人、	2-I-1 以感官和知覺	A-I-2 事物變化現象	1. 能依照指示找出相同顏色的物品，進行「顏色大集合」的活	活動一、「顏色大集合」 1. 教師提問：課本中的小朋友在做什麼？	小組互動表現 參與度評量 遊戲評量	【品德教育】 品 E3 溝通

彩		<p>事、物的方法並理解探究後所獲得的道理，增進系統思考與解決問題的能力。</p> <p>生活-E-A3 藉由各種媒介，探索人、事、物的特性與關係，同時學習各種探究人、事、物的方法、理解道理，並能進行創作、分享及實踐。</p> <p>生活-E-B2 運用生活中隨手可得的媒材與工具，透過各種探究事物的方法及技能，對訊息做適切的處理。</p> <p>生活-E-B3 感受與體會生活中人、事、物的真、善與美，欣賞生活中美的多元形式與表現，在創作中覺察美的元素，逐漸發展美</p>	<p>探索生活中的</p> <p>人、事、物，覺察事物及環境的特性。</p> <p>2-I-2 觀察生活中人、事、物的變化，覺知變化的可能因素。</p> <p>2-I-5 運用各種探究事物的方法及技能，對訊息做適切的處理，並養成動手做的習慣。</p> <p>2-I-6 透過探索與探究人、事、物的歷程，了解其中</p>	<p>的觀察。</p> <p>C-I-1 事物特性與現象的探究。</p> <p>C-I-2 媒材特性與符號表徵的使用。</p> <p>C-I-3 探究生活事物的方法與技能。</p> <p>C-I-4 事理的應用與實踐。</p> <p>C-I-5 知識與方法的運用、組合與創新。</p> <p>D-I-3 聆聽與回應的表現。</p> <p>D-I-4 共同工作並相互協助。</p> <p>F-I-1 工作任</p>	<p>動。</p> <p>2. 能發現同一類顏色的物品，顏色也有深淺的不同。</p> <p>3. 能在水彩中找到之前發現的色彩。</p> <p>4. 能探索水彩中找不到的色彩。</p> <p>2. 教師引導兒童回答：「在找東西。」</p> <p>3. 教師提問：在找什麼東西？</p> <p>4. 教師引導兒童回答：在找紅色的東西。</p> <p>5. 教師說明：</p> <p>(1) 他們在玩「顏色大集合」。</p> <p>(2) 就是找出有老師規定顏色的東西。</p> <p>6. 教師引導兒童分組。</p> <p>7. 教師說明「顏色大集合」遊戲規則：</p> <p>(1) 以小組為單位，依照指示找出規定顏色的物品。</p> <p>(2) 以五分鐘為限，能在時間內找到最多指定顏色物品的小組即為勝利。</p> <p>8. 教師引導兒童進行「顏色大集合」活動。</p> <p>9. 教師總結。</p> <p>活動二、相同的顏色也有深淺之分</p> <p>1. 教師引導兒童把找到的東西整齊放在桌上。</p> <p>2. 教師提問：組員們找到的是什麼顏色的東西？</p> <p>3. 教師引導兒童回答。</p> <p>4. 教師引導兒童參閱課本圖文。</p> <p>5. 教師提問：仔細看一看，同一組蒐集到的物品，顏色都一模一樣嗎？</p> <p>6. 教師引導兒童回答。</p> <p>7. 教師鼓勵有新看法的兒童。</p> <p>8. 教師激勵兒童提出更多的看法。</p> <p>9. 教師總結。</p>	學習態度	合作與和諧人際關係。	
---	--	---	---	--	---	------	------------	--



			<p>的敏覺。</p> <p>生活-E-C2 覺察自己的情緒與行為表現可能對他人和環境有所影響，用合宜的方式與人友善互動，願意共同完成工作任務，展現尊重、溝通以及合作的技巧。</p>	<p>的道理。</p> <p>3-I-1 願意參與各種學習活動，表現好奇與求知探究之心。</p> <p>4-I-1 利用各種生活的媒介與素材進行表現與創作，喚起豐富的想像力。</p> <p>4-I-2 使用不同的表徵符號進行表現與分享，感受創作的樂趣。</p> <p>4-I-3 運用各種表現與創造的方法與形式，美化生</p>	<p>務理解與工作目標設定的練習。</p> <p>F-I-2 不同解決問題方法或策略的提出與嘗試。</p> <p>F-I-4 對自己做事方法或策略的省思與改善。</p>		<p>活動三、從水彩中找色彩</p> <ol style="list-style-type: none"> <li>1. 教師提問：我們可以在水彩中找到之前發現的色彩嗎？</li> <li>2. 教師引導兒童在水彩中找到之前發現的色彩。</li> <li>3. 兒童可以從水彩中拿出相似色與物品進行比對。</li> <li>4. 教師可以請兒童上臺發表自己所比對到的顏色。</li> </ol> <p>活動四、水彩中找不到的色彩</p> <ol style="list-style-type: none"> <li>1. 教師引導兒童發現：有些色彩找不到。</li> <li>2. 教師提問：可以用什麼方法創造水彩中找不到的色彩。</li> <li>3. 教師引導兒童回答：       <ol style="list-style-type: none"> <li>(1) 把水彩混在一起可以變出不一樣的色彩嗎？</li> <li>(2) 更多的水彩顏色加在一起，可以變出更多的色彩嗎？</li> <li>(3) 其他。</li> </ol> </li> <li>4. 教師總結。</li> </ol>			
--	--	--	---	---	--	--	---	--	--	--

				<p>活、增加生活的趣味。</p> <p>7-I-1 以對方能理解的語彙或方式，表達對人、事、物的觀察與意見。</p> <p>7-I-2 傾聽他人的想法，並嘗試用各種方法理解他人所表達的意見。</p> <p>7-I-4 能為共同的目標訂定規則或方法，一起工作並完成任務。</p> <p>7-I-5 透過一起工作的過</p>					
--	--	--	--	---	--	--	--	--	--

				程，感受合作的重要性。						
第十八週	五、美麗的色彩 2. 開心玩色彩	6	生活-E-A2 學習各種探究人、事、物的方法並理解探究後所獲得的道理，增進系統思考與解決問題的能力。 生活-E-A3 藉由各種媒介，探索人、事、物的特性與關係，同時學習各種探究人、事、物的方法、理解道理，並能進行創作、分享及實踐。 生活-E-B2 運用生活中隨手可得的媒材與工具，透過各種探究事物的方法及技能，對訊息做適切的處理。 生活-E-B3 感受與體會生活中人、事、物的真、	2-I-1 以感官和知覺探索生活中的人、事、物，覺察事物及環境的特性。 2-I-2 觀察生活中人、事、物的變化，覺知變化的可能因素。 2-I-5 運用各種探究事物的方法及技能，對訊息做適切的處理，並養成動手做的習慣。 2-I-6	A-I-2 事物變化現象的觀察。 C-I-1 事物特性與現象的探究。 C-I-2 媒材特性與符號表徵的使用。 C-I-3 探究生活事物的方法與技能。 C-I-4 事理的應用與實踐。 C-I-5 知識與方法的運用、組合與創新。 D-I-3 聆聽與回應的表現。	1. 能依照想要的感受運用色彩進行布置規劃。 2. 能專心聆聽並適切表達自己的意見。 3. 能和同學一起規劃「用色彩布置教室」行動。 4. 能參與「作品拼拼樂」的活動。 5. 能利用作品美化教室環境。 6. 能和同學分工合作完成美化環境任務。	活動一、色彩的感覺 1. 教師提問：我們之前一起分享過對顏色的感受，還記得那時大家的感受是什麼嗎？ 2. 鼓勵兒童自由發表。 3. 教師歸納總結。 4. 教師提問：現在是冬天，什麼顏色會給人溫暖的感覺？為什麼？ 5. 引導兒童分進行討論。 6. 鼓勵兒童發表。 7. 教師歸納總結。 活動二、聆聽與溝通 1. 教師提問：剛剛分組討論時，你專心聽別人的分享了嗎？別人分享時為什麼要專心呢？ 2. 鼓勵兒童自由發表。 3. 教師提問：你曾經在分組討論時遇到什麼問題？是怎麼解決的？ 4. 鼓勵兒童自由發表。 5. 教師歸納總結。 活動三、用彩色布置教室的規劃 1. 教師說明：現在我們對色彩有更多的了解了，一起動動腦利用色彩來布置教室吧！ 2. 引導兒童運用聆聽與溝通的技巧分組進行討論與規畫。 活動四、作品拼拼樂 1. 引導兒童將自己的「小小色彩師」作品置放於桌上。	作品評量 念唱練習 肢體律動 習作評量	<b>【品德教育】</b> 品 E3 溝通合作與和諧人際關係。	

			<p>善與美，欣賞生活中美的多元形式與表現，在創作中覺察美的元素，逐漸發展美的敏覺。</p> <p>生活-E-C2 覺察自己的情緒與行為表現可能對他人和環境有所影響，用合宜的方式與人友善互動，願意共同完成工作任務，展現尊重、溝通以及合作的技巧。</p>	<p>透過探索與探究人、事、物的歷程，了解其中的道理。</p> <p>3-I-1 願意參與各種學習活動，表現好奇與求知探究之心。</p> <p>4-I-1 利用各種生活的媒介與素材進行表現與創作，喚起豐富的想像力。</p> <p>4-I-2 使用不同的表徵符號進行表現與分享，感受創作的樂趣。</p> <p>4-I-3</p>	<p>D-I-4 共同工作並相互協助。</p> <p>F-I-1 工作任務理解與工作目標設定的練習。</p> <p>F-I-2 不同解決問題方法或策略的提出與嘗試。</p> <p>F-I-4 對自己做事方法或策略的省思與改善。</p>		<p>2. 引導兒童走動觀察，欣賞大家的創作。</p> <p>3. 教師提問：看了大家的作品，你有什麼感想呢？</p> <p>4. 鼓勵兒童自由發表。</p> <p>5. 教師以馬賽克牆照片或相關影片介紹拼貼藝術。</p> <p>活動四、作品展示法</p> <p>1. 教師提問：除了用作品拼貼的方法以外，大家還有什麼展示作品的創意方法呢？</p> <p>2. 引導兒童分組進行討論。</p> <p>3. 鼓勵兒童自由發表。</p> <p>活動五、拼拼貼貼美化環境</p> <p>1. 引導兒童分組。</p> <p>2. 各組討論：</p> <p>(1)想美化哪個地方。</p> <p>(2)要以何種方式展示作品。</p> <p>(3)各組互相協調，各自美化教室內外不同地方，避免地點重複。(4)各組於想美化的地方進行作品預拼，確定拼法後再將作品張貼上去。</p> <p>(5)引導兒童欣賞大家的拼貼創作。</p> <p>3. 教師提問：欣賞了大家的拼貼作品，你有什麼感想呢？</p> <p>4. 請兒童自由發表。</p>			
--	--	--	--	---	---	--	---	--	--	--

				<p>運用各種表現與創造的方法與形式，美化生活、增加生活的趣味。</p> <p>7-I-1 以對方能理解的語彙或方式，表達對人、事、物的觀察與意見。</p> <p>7-I-2 傾聽他人的想法，並嘗試用各種方法理解他人所表達的意見。</p> <p>7-I-4 能為共同的目標訂定規則或方法，一起工</p>					
--	--	--	--	---	--	--	--	--	--

				作並完成任務。 7-I-5 透過一起工作的過程，感受合作的重要性。						
第十九週	六、溫暖過冬天 1. 冬天來了	6	生活-E-A1 透過自己與外界的連結，產生自我感知並能對自己正向的看法，進而愛惜自己，同時透過對生活事物的探索與探究，體會與感受學習的樂趣，並能主動發現問題及解決問題，持續學習。 生活-E-A2 學習各種探究人、事、物的方法並理解探究後所獲得的道理，增進系統思考與解決問題的能力。 生活-E-A3 藉由	1-I-4 珍視自己並學習照顧自己的方法，且能適切、安全的行動。 2-I-1 以感官和知覺探索生活中的人、事、物，覺察事物的特性。 2-I-2 觀察生活中人、事、物的變化，覺	A-I-2 事物變化現象的觀察。 C-I-1 事物特性與現象的探究。 C-I-3 探究生活事物的方法與技能。 C-I-4 事理的應用與實踐。 D-I-1 自我與他人關係的認識。 D-I-4 共同工作並相互協	1. 能察覺冬天時生活中的變化。 2. 能觀察冬天校園景象。 3. 能察覺冬日校園環境的改變。 4. 能認識冬天保暖的方法。 5. 能參與「保暖狀況劇」活動。 6. 能運用保暖方法照顧自己並注意安全。	活動一、冬天來了 1. 教師請兒童參閱課本圖文。 2. 教師提問：哪些事情可以讓你感受到冬天來臨了呢？ 3. 教師綜合兒童發表內容，並補充說明。 活動二、校園探索 1. 教師帶領兒童一起到校園做定點式的觀察和說明。 2. 請兒童仔細觀察，並找找看，校園有什麼不一樣呢？ 3. 教師鼓勵兒童發表校園觀察時所發現有關動、植物生態的改變。 4. 教師播放教學影片。 5. 教師提問：除了剛才在校園裡的發現外，還從影片中看到冬天的哪些現象？ 6. 教師鼓勵兒童發表。 7. 教師綜合兒童發表內容，並補充說明有關冬天的景象。 活動三、保暖小祕方 1. 教師引導兒童互相觀察彼此使用了何種冬天保暖的方法。 2. 引導兒童說出自己的發	作品評量 口頭討論 口頭評量 習作評量 發表 觀察記錄	<b>【生命教育】</b> 生 E6 從日常生活中培養道德感以及美感，練習做出道德判斷以及審美判斷，分辨事實和價值的不同。 生 E7 發展設身處地、感同身受的同理心及主動去愛的能力，察覺自己從他者接受的各種幫助，培養感恩之心。 <b>【安全教育】</b> 安 E1 了解安全教育。 安 E2 了解危機與安全。 安 E3 知道	

		<p>各種媒介，探索人、事、物的特性與關係，同時學習各種探究人、事、物的方法、理解道理，並能進行創作、分享及實踐。</p> <p>生活-E-B2 運用生活中隨手可得的媒材與工具，透過各種探究事物的方法及技能，對訊息做適切的處理。</p> <p>生活-E-B3 感受與體會生活中人、事、物的真、善與美，欣賞生活中美的多元形式與表現，在創作中覺察美的元素，逐漸發展美的敏覺。</p> <p>生活-E-C1 覺察自己、他人和環境的關係，體會生活禮儀與團體規範的意義，學</p>	<p>知變化的可能因素。</p> <p>2-I-4 在發現及解決問題的歷程中，學習探索與探究人、事、物的方法。</p> <p>2-I-5 運用各種探究事物的方法及技能，對訊息做適切的處理，並養成動手做的習慣。</p> <p>3-I-1 願意參與各種學習活動，表現好奇與求知探究之心。</p> <p>3-I-2 體認探究事理</p>	<p>助。</p> <p>E-I-1 生活習慣的養成。</p> <p>E-I-3 自我行為的檢視與調整。</p> <p>E-I-4 感謝的表達與服務工作的實踐。</p> <p>F-I-1 工作任務理解與工作目標設定的練習。</p> <p>F-I-3 時間分配及做事程序的規劃練習。</p> <p>F-I-4 對自己做事方法或策略的省思與改善。</p>	<p>現。</p> <p>3. 教師提問：冷冷的冬天除了穿上厚重的衣服以外，還可以怎麼做來讓自己暖和一點呢？大家一起來分享保暖小祕方。</p> <p>4. 鼓勵兒童自由發表。</p> <p>5. 教師歸納總結。</p> <p>6. 引導兒童說出自己想使用的保暖方法及實際做法和選擇原因。</p> <p>7. 鼓勵兒童在冬天選擇適用的方法為自己驅除寒意保持溫暖。</p> <p>活動四、保暖問題的解決方法</p> <p>1. 教師提問：你看過或遇過在保暖時遇到的狀況嗎？</p> <p>2. 鼓勵兒童自由發表。</p> <p>3. 引導兒童分組討論保暖時遇到狀況該如何解決。</p> <p>4. 鼓勵兒童自由發表。</p> <p>5. 教師歸納總結。</p> <p>活動五、保暖狀況劇</p> <p>1. 引導兒童分組。</p> <p>2. 引導兒童討論：(1)如何分工。(2)如何進行準備工作(如準備表演所需器材或道具)。(3)引導兒童依組別一一上臺演示保暖狀況劇。(4)依各組演出情形引導兒童思考該如何做才安全。</p> <p>3. 鼓勵兒童自由發表。</p> <p>4. 教師歸納總結。</p>		<p>常見事故傷害。</p> <p>安 E4 探討日常生活應該注意的安全。</p> <p>安 E5 了解日常生活危害安全的事件。</p>	
--	--	---	---	---	---	--	--	--

			<p>習尊重他人、愛護生活環境及關懷生命，並於生活中實踐，同時能省思自己在團體中所應扮演的角色，在能力所及或與他人合作的情況下，為改善事情而努力或採取改進行動。</p> <p>生活-E-C2 覺察自己的情緒與行為表現可能對他人和環境有所影響，用合宜的方式與人友善互動，願意共同完成工作任務，展現尊重、溝通以及合作的技巧。</p> <p>生活-E-C3 欣賞周遭不同族群與文化內涵的異同，體驗與覺察生活中全球關連的現象。</p>	<p>有各種方法，並且樂於應用。</p> <p>3-I-3 體會學習的樂趣和成就感，主動學習新的事物。</p> <p>7-I-1 以對方能理解的語彙或方式，表達對人、事、物觀察與意見。</p>						
第二十週	六、溫暖過冬天	6	生活-E-A1 透過	2-I-1 以感官	A-I-2 事物變	1. 能熟唱〈溫暖過冬天〉。	活動一、習唱〈溫暖過冬天〉 1. 教師播放〈溫暖過冬	口頭評量 小組互動表現	<b>【生命教育】</b>	



<p>1. 冬天來了 2. 散播溫暖 散播愛</p>		<p>自己與外界的連結，產生自我感知並能對自己正向的看法，進而愛惜自己，同時透過對生活事物的探索與探究，體會與感受學習的樂趣，並能主動發現問題及解決問題，持續學習。</p> <p>生活-E-A2 學習各種探究人、事、物的方法並理解探究後所獲得的道理，增進系統思考與解決問題的能力。</p> <p>生活-E-A3 藉由各種媒介，探索人、事、物的特性與關係，同時學習各種探究人、事、物的方法、理解道理，並能進行創作、分享及實踐。</p> <p>生活-E-B2 運用</p>	<p>和知覺探索生活中的人、事、物，覺察事物及環境的特性。</p> <p>2-I-5 運用各種探究事物的方法及技能，對訊息做適切的處理，並養成動手做的習慣。</p> <p>3-I-1 願意參與各種學習活動，表現好奇與求知探究之心。</p> <p>3-I-2 體認探究事理有各種方法，並且樂於應用。</p>	<p>化現象的觀察。</p> <p>C-I-1 事物特性與現象的探究。</p> <p>C-I-3 探究生活事物的方法與技能。</p> <p>C-I-4 事理的應用與實踐。</p> <p>D-I-1 自我與他人關係的認識。</p> <p>D-I-4 共同工作並相互協助。</p> <p>E-I-1 生活習慣的養成。</p> <p>E-I-3 自我行為的檢視與調整。</p> <p>E-I-4 感謝的表達與</p>	<p>2. 能用手搖鈴敲打節奏。</p> <p>3. 能說出節奏長短的差異。</p> <p>4. 能與同學合作煮湯圓。</p> <p>5. 能分享煮湯圓的心得。</p>	<p>天)，請兒童仔細聆聽。</p> <p>2. 教師提問：小朋友，有沒有發現這是我們耳熟能詳的歌曲呢？</p> <p>3. 教師帶領兒童念一次歌詞。</p> <p>4. 教師提問：小朋友，歌詞裡面出現哪些屬於冬天的景象呢？</p> <p>5. 教師引導兒童回答。</p> <p>6. 教師帶領兒童齊唱。</p> <p>7. 教師用接唱、分組唱、大小聲變化（依老師手勢）等方式讓兒童更熟悉歌曲。</p> <p>活動二、用手搖鈴敲打節奏</p> <p>1. 教師發下手搖鈴。</p> <p>2. 教師示範節奏 1，帶領兒童敲打節奏 1。</p> <p>3. 教師示範節奏 2，帶領兒童敲打節奏 2。</p> <p>4. 教師提問：小朋友，在敲打節奏 1 和節奏 2 的時候，你有發現什麼不一樣的地方嗎？</p> <p>5. 教師引導兒童回答：(1) 我覺得節奏 1 比較長。(2) 我覺得節奏 2 敲的次數比較多。</p> <p>活動三、我會為歌曲做伴奏</p> <p>1. 教師播放〈溫暖過冬天〉，帶領兒童用節奏 1 為歌曲做伴奏。</p> <p>2. 教師播放〈溫暖過冬天〉，帶領兒童用節奏 2 為歌曲做伴奏。</p> <p>活動四、冬天常吃的食物</p> <p>1. 教師提問：有哪些食物是冬天裡特別常吃到的？</p> <p>2. 教師提問：吃了這些食物後，有什麼樣的感覺？</p>	<p>平時上課表現 參與度評量 習作評量 實作評量</p>	<p>生 E6 從日常生活中培養道德感以及美感，練習做出道德判斷以及審美判斷，分辨事實和價值的不同。</p> <p>生 E7 發展設身處地、感同身受的同理心及主動去愛的的能力，察覺自己從他者接受的各種幫助，培養感恩之心。</p> <p><b>【安全教育】</b></p> <p>安 E1 了解安全教育。</p> <p>安 E2 了解危機與安全。</p> <p>安 E3 知道常見事故傷害。</p> <p>安 E4 探討日常生活應該注意的安全。</p> <p>安 E5 了解日常生活危害安全的事件。</p>	
------------------------------------	--	--	--	---	--	---	---	--	--

		<p>生活中隨手可得的媒材與工具，透過各種探究事物的方法及技能，對訊息做適切的處理。</p> <p>生活-E-B3 感受與體會生活中人、事、物的真、善與美，欣賞生活中美的多元形式與表現，在創作中覺察美的元素，逐漸發展美的敏覺。</p> <p>生活-E-C1 覺察自己、他人和環境的關係，體會生活禮儀與團體規範的意義，學習尊重他人、愛護生活環境及關懷生命，並於生活中實踐，同時能省思自己在團體中所應扮演的角色，在能力所及或與他人合作的情況下，為改</p>	<p>3-I-3 體會學習的樂趣和成就感，主動學習新的事物。</p> <p>4-I-1 利用各種生活的媒介與素材進行表現與創作，喚起豐富的想像力。</p> <p>4-I-2 使用不同的表徵符號進行表現與分享，感受創作的樂趣。</p> <p>6-I-1 覺察自己可能對生活中的人、事、物產生影響，學習調整情緒與</p>	<p>服務工作的實踐。</p> <p>F-I-1 工作任務理解與工作目標設定的練習。</p> <p>F-I-3 時間分配及做事程序的規劃練習。</p> <p>F-I-4 對自己做事方法或策略的省思與改善。</p>	<p>3. 教師引導兒童發表自己的看法。</p> <p>4. 教師依據課本圖片介紹冬天常吃的食物。</p> <p>活動四、冬至吃湯圓</p> <p>1. 教師提問：        (1) 有沒有吃過湯圓呢？        (2) 什麼時候我們會煮湯圓來吃呢？        (3) 在冬至的時候吃湯圓代表什麼意義呢？        (4) 煮湯圓需要哪些東西？</p> <p>2. 教師介紹冬至吃湯圓的意義。</p> <p>3. 教師提問：煮湯圓該做哪些準備呢？</p> <p>活動五、煮湯圓</p> <p>1. 教師指導兒童煮湯圓。</p> <p>2. 教師先指導說明煮湯圓的步驟。</p> <p>3. 教師強調煮湯圓時要注意的安全事項。</p> <p>4. 教師強調可另煮糖水，並要小心酌量增減糖的分量，才不會使湯圓喝起來太甜或沒有味道。</p> <p>5. 分組煮湯圓。</p> <p>6. 教師指導兒童分工合作收拾用具。</p> <p>7. 請兒童分享煮湯圓的心得。</p> <p>活動六、溫暖時刻</p> <p>1. 教師提問：保暖小祕方可以讓身體變得溫暖，什麼事情會讓你的心裡也暖暖的呢？</p> <p>2. 教師引導兒童分享自己心裡感覺溫暖的時刻。</p> <p>3 鼓勵兒童自由發表。</p>		
--	--	--	--	--	--	--	--

			<p>善事情而努力或採取改進行動。</p> <p>生活-E-C2 覺察自己的情緒與行為表現可能對他人和環境有所影響，用合宜的方式與人友善互動，願意共同完成工作任務，展現尊重、溝通以及合作的技巧。</p> <p>生活-E-C3 欣賞周遭不同族群與文化內涵的異同，體驗與覺察生活中全球關連的現象。</p>	<p>行為。</p> <p>6-I-4 關懷生活中的人、事、物，願意提供協助與服務。</p> <p>7-I-1 以對方能理解的語彙或方式，表達對人、事、物的觀察與意見。</p> <p>7-I-4 能為共同目標訂定規則或方法，一起工作並完成任務。</p> <p>7-I-5 透過一起工作的過程，感受合作的重要性。</p>					<p>活動六、送溫暖</p> <p>1. 教師提問：想一想，我們可以做些什麼事也讓人感覺溫暖呢？</p> <p>2. 引導兒童分組進行討論。</p> <p>3. 鼓勵兒童自由發表。</p> <p>4. 教師提醒兒童進行送溫暖的事前準備。</p>
--	--	--	--	---	--	--	--	--	--



## 嘉義縣中埔鄉和睦國民小學

113 學年度第二學期二年級普通班生活領域課程計畫(表 10-1)

設計者： 生活領域團隊

### 第二學期

教材版本		翰林版國小生活 2 下教材		教學節數		每週(6)節，本學期共(120)節				
課程目標		<ol style="list-style-type: none"> <li>1. 透過找出教室內的塑膠製品的遊戲，讓兒童覺察自己使用了許多塑膠製的東西。再利用各種不同的資料蒐集的方式了解塑膠垃圾對生活以及海洋生物造成的影響。</li> <li>2. 透過分組討論和同學規劃減塑宣傳活動的進行方式，利用自己設計的海報進行減塑宣導，並鼓勵兒童進行減塑活動，並實踐在日常生活中。</li> <li>3. 由對種子已知之知識出發，引發想多認識種子的好奇心，進一步對種子進行探究。</li> <li>4. 探究種植種子的準備工作，並實際運用在種植種子活動中。透過觀察植物生長的過程，感受生命生長的喜悅，進而能懂得關懷自然與生命。</li> <li>5. 透過對各種米製品的探索與探究，認識米食文化的多元性。</li> <li>6. 規畫並進行對為米飯努力者的感謝行動，能心存感謝，愛惜食物，好好品嚐食物的美味。</li> <li>7. 知道兩天在上學時應該要注意的各種事項。</li> <li>8. 讓兒童在校園中體驗探索雨天的情景，發現雨天特別的地方，探討雨天對兒童帶來的感覺，以及雨天對生活可能造成的其他影響。</li> <li>9. 透過遊戲與探索，引導兒童對日常生活中習以為常的影子做更進一步探索。</li> <li>10. 藉由記錄、探究、遊戲與團隊合作，培養兒童建立自我學習的能力，並能將探索到的影子特質應用於影子戲上，學習用不同的表現方式展現自我。</li> <li>11. 能發現自己除了外型的成長，能力上和內在也更成熟了。並利用優點大轟炸的活動，學習發現並欣賞他人的優點。</li> <li>12. 和同學分享即將升上三年級的心情，試著面對自己的負面情緒。並能感恩同學和老師的陪伴，對自己立下三年級的目標，將感恩與期待製作成成長紀念冊。</li> </ol>								
教學進度週次	單元名稱	節數	學習領域核心素養	學習重點		學習目標	教學重點(學習引導內容及實施方式)	評量方式	議題融入	跨領域統整規劃(無則免)
				學習表現	學習內容					
第一週	一、減塑大作戰 1. 塑膠垃圾	6	生活-E-A1 透過自己與外界的連結，產生自我感知並能對自己正向的看法，進而愛惜自己，同時透過對生活事物的探索與探究，體會與感受學習的樂趣，並能主動發現問題及解決問題，持	1-I-4 珍視自己並學習照顧自己的方法，且能適切、安全的行動。 2-I-1 以感官	A-I-2 事物變化現象的觀察。 A-I-3 自我省思。 B-I-1 自然環境之美的感	1. 能覺察生活中充斥許多的塑膠製品。 2. 能覺察人們在生活中製造許多塑膠垃圾。 3. 能說出教室中的塑膠製品。 4. 能覺察自己使用了許多塑膠製品。 5. 能蒐集有關塑膠垃圾的報導與資料。 6. 能了解塑膠垃圾對生活造成的影響。	活動一、塑膠點點名 1. 教師介紹塑膠製品的特色，讓兒童認識塑膠。教師利用遊戲讓兒童熟悉塑膠製品，進行是不是塑膠之快問快答反應測試。 2. 教師說出一項物品，如果這項物品是塑膠製，兒童要立即在頭上比個圈，嘴巴喊「是」，反之，如果這項物品不是塑膠製，兒童要立即在胸前比叉叉，嘴巴喊	口頭報告 口頭討論 資料蒐集 學習態度 觀察評量	<b>【環境教育】</b> 環 E2 覺知生物生命的美與價值，關懷動、植物的生命。 環 E5 覺知人類的生活型態對其他生物與生態系的衝擊。	

		<p>續學習。</p> <p>生活-E-A2 學習各種探究人、事、物的方法並理解探究後所獲得的道理，增進系統思考與解決問題的能力。</p> <p>生活-E-B2 運用生活中隨手可得的媒材與工具，透過各種探究事物的方法及技能，對訊息做適切的處理。</p> <p>生活-E-C1 覺察自己、他人和環境的關係，體會生活禮儀與團體規範的意義，學習尊重他人、愛護生活環境及關懷生命，並於生活中實踐，同時能省思自己在團體中所應扮演的角色，在能力所及或與他人合作的情況下，為改善事情而努力或採取改進行動。</p>	<p>和知覺探索生活中的人、事、物，覺察事物及環境的特性。</p> <p>2-I-2 觀察生活中人、事、物的變化，覺知變化的可能因素。</p> <p>2-I-3 探索生活中的人、事、物，並體會彼此之間會相互影響。</p> <p>2-I-4 在發現及解決問題的歷程中，學習探索與探究人、事、物</p>	<p>受。</p> <p>B-I-3 環境的探索與愛護。</p> <p>C-I-3 探究生活事物的方法與技能。</p> <p>C-I-4 事理的應用與實踐。</p> <p>D-I-3 聆聽與回應的表現。</p> <p>7. 能說出塑膠垃圾對海洋生物造成的影響。</p> <p>8. 能覺察海洋生物因為塑膠垃圾面臨許多的傷害。</p>	<p>「不是」。</p> <p>活動二、一起來數「塑」</p> <p>1. 利用分組競賽的方式，讓兒童在短時間內在教室內找到塑膠製品，放在小組的桌上。</p> <p>2. 透過小組競賽，讓兒童覺察，日常生活中所使用的文具、物品等，都脫離不了塑膠，我們的生活已經被塑膠製品所包圍。</p> <p>3. 教師提問：這些塑膠製品如果不使用了，你會怎麼處理呢？</p> <p>4. 教師引導兒童發現：塑膠製品在不使用後，都將成為塑膠垃圾。</p> <p>活動三、發現無所不在的塑膠製品</p> <p>1. 教師介紹塑膠製品的特色，讓兒童認識塑膠，也覺察到塑膠的廣泛應用。</p> <p>2. 請兒童回家觀察家中的物品，看一看，哪些東西也是塑膠製的，丟棄之後就會成為塑膠垃圾？將這些物品記錄下來。記錄方式可以多樣化，除了文字記錄，也可以用拍照的方式。</p> <p>3. 兒童將自己在家中的紀錄與同學分享，說一說在家中看到了哪些塑膠製品。</p> <p>4. 教師在兒童分享時，可以將這些塑膠製品分類，幫助兒童覺察塑膠在家中的使用類型有哪些。</p> <p>活動四、塑膠垃圾知多少</p> <p>1. 教師告訴兒童主題為「塑膠垃圾」，詢問兒童會想要了解哪些有關塑膠垃圾的</p>		<p><b>【海洋教育】</b></p> <p>海 E16 認識家鄉的水域或海洋的汙染、過漁等環境問題。</p>	
--	--	---	---	--	--	--	--	--

				的方法。		<p>資訊，例如：塑膠垃圾對生活有什麼影響？          塑膠垃圾多久會腐化？一個人平均一天會製造多少塑膠垃圾？塑膠垃圾要怎麼減少呢？</p> <p>2. 教師提問：平常如果有想要了解的資訊，會怎麼找答案呢？</p> <p>3. 透過兒童的回答整理出可以蒐集資料的管道，例如：問爸爸媽媽、上網查、到圖書館翻閱相關的主題雜誌、到圖書館或書店閱讀書籍、報紙等。</p> <p>4. 教師引導兒童設計一道自己有興趣、想知道的有關塑膠垃圾的題目，並利用各種方式找到答案。</p> <p>5. 教師可以利用學校資源帶領兒童找答案，例如：使用學校電腦或平板讓兒童上網、帶兒童到圖書館借閱相關書籍、借相關主題的書籍讓兒童閱讀等。若學校資源較少，可讓兒童回家請家中長輩協助。</p> <p>活動五、傷心的海洋生物</p> <p>1. 教師提問：你知道海洋生物因為塑膠垃圾受到什麼傷害嗎？</p> <p>2. 教師引導兒童討論課本圖片，說一說圖片中的海洋生物遇到了哪些問題？</p> <p>(1) 寄居蟹用塑膠垃圾當成牠們的家。</p> <p>(2) 海豹的嘴巴卡到塑膠環，張不開嘴巴無法覓食。</p> <p>(3) 其他。</p> <p>3. 教師播放海洋垃圾的相</p>		
--	--	--	--	------	--	---	--	--

							關影片，讓兒童了解海洋垃圾產出的原因以及影響。 4. 教師帶領兒童討論： (1)曾經去海邊嗎？ (2)是否也看過這些各式各樣的塑膠垃圾？ (3)你看過哪些塑膠垃圾呢？ (4)想一想，這些塑膠垃圾是從哪裡來的？			
第二週	一、減塑大 作戰 2. 減塑小達人	6	生活-E-A1 透過自己與外界的連結，產生自我感知並能對自己正向的看法，進而愛惜自己，同時透過對生活事物的探索與探究，體會與感受學習的樂趣，並能主動發現問題及解決問題，持續學習。 生活-E-A2 學習各種探究人、事、物的方法並理解探究後所獲得的道理，增進系統思考與解決問題的能力。 生活-E-C1 覺察自己、他人和環境的關係，體會生活禮儀與團體規範的意義，學習尊重他人、愛護生活環境及關懷生命，並於生活中實踐，同時能省思自己在團	1-I-4 珍視自己並學習照顧自己的方法，且能適切、安全的行動。 2-I-1 以感官和知覺探索生活中的人、事、物，覺察事物及環境的特性。 2-I-2 觀察生活中人、事、物的變化，覺知變化	A-I-2 事物變化現象的觀察。 A-I-3 自我省思。 B-I-1 自然環境之美的感受。 B-I-3 環境的探索與愛護。 C-I-3 探究生活事物的方法與技能。 C-I-4 事理的应用與實踐。 D-I-3 聆聽與回應的	1. 能知道少用塑膠製品能減少塑膠垃圾。 2. 能將塑膠製品再次利用。 3. 能將可回收的塑膠製品回收。 4. 能說出減少使用塑膠製品的方式。 5. 能觀察自己一天內製造塑膠垃圾的情境。 6. 能熟唱〈減塑小尖兵〉。	活動一、減塑愛地球 1. 製造塑膠垃圾的紀錄完成後，教師引導兒童討論與發表，該如何減少這些塑膠垃圾呢？例如： (1)自備購物袋買東西。 (2)在外用餐自備餐具。 (3)外帶食物時自備餐盒。 (4)自備杯子喝水或買飲料。 (5)買飲料時如果可以不用吸管就不用。 (6)若不得已需使用吸管，可以使用環保吸管。 2. 教師鼓勵兒童持續實踐減少使用塑膠袋、塑膠盒等一次性使用的塑膠製品。 活動二、減塑小妙招 1. 教師提問：想一想，除了減少使用一次性的塑膠製品，還有什麼其他減少塑膠垃圾的方式呢？ 2. 兒童發表可以減少塑膠垃圾的方式，教師可以針對兒童的各種回答進行統整。例如：重複使用塑膠做的東西：各種塑膠袋、塑膠瓶、塑膠容器等；延長使用塑膠製品的時間；做好塑膠垃圾回收等。	自我評量 發表 實踐 態度評量 觀察記錄 念唱練習 肢體律動	【環境教育】 環 E2 覺知生物生命的美與價值，關懷動、植物的生命。 環 E5 覺知人類的生活型態對其他生物與生態系的衝擊。 【品德教育】 品 E1 良好生活習慣與德行。	



			<p>體中所應扮演的角色，在能力所及或與他人合作的情況下，為改善事情而努力或採取改進行動。生活-E-C2 覺察自己的情緒與行為表現可能對他人和環境有所影響，用合宜的方式與人友善互動，願意共同完成工作任務，展現尊重、溝通以及合作的技巧。</p>	<p>的可能因素。2-I-3 探索生活中的人、事、物，並體會彼此之間會相互影響。2-I-4 在發現及解決問題的歷程中，學習探索與探究人、事、物的方法。2-I-5 運用各種探究事物的方法及技能，對訊息做適切的處理，並養成動手做的習慣。2-I-6 透過探索與探</p>	<p>表現。D-I-4 共同工作並相互協助。E-I-1 生活習慣的養成。E-I-2 生活規範的實踐。E-I-3 自我行為的檢視與調整。F-I-2 不同解決問題方法或策略的提出與嘗試。</p>		<p>3. 塑膠袋再利用：全班討論未沾到髒汙的塑膠袋如何留起來重複利用。  4. 塑膠容器大變身：兒童發表自己的生活經驗，曾經看過的使用方式。  5. 盡量買不是塑膠製的物品。例如：使用布製鉛筆盒、不買塑膠製的玩具。  6. 延長塑膠製品的使用時間。  7. 做好塑膠垃圾回收，避免塑膠垃圾污染環境。也可以讓塑膠垃圾發揮最大的價值。  活動三、習唱〈減塑小尖兵〉  1. 教師播放〈減塑小尖兵〉，請兒童仔細聆聽。  2. 教師帶領兒童念一次歌詞。  3. 教師提問：小朋友，歌曲中提到哪些減塑的好方法呢？  4. 教師引導兒童回答：「1. 不用免洗筷、2. 自備環保袋。」  5. 教師帶領兒童齊唱。  活動四、我會改編歌詞  1. 教師提問：看到 XX 時，可以填入哪些文字呢？  2. 教師引導兒童回答：「1. 減塑、2. 拒用、3. 真讚。」  3. 教師提問：除了加入文字，還可以搭配什麼動作？  4. 教師引導兒童將文字搭配動作。  活動五、配合歌曲動一動  1. 當學童對歌曲已經熟練，請學童唸唱歌曲，教師從旁拍打出歌曲的拍子。</p>		
--	--	--	---	--	---	--	--	--	--

				<p>究人、事、物的歷程，了解其中的道理。</p> <p>3-I-1 願意參與各種學習活動，表現好奇與求知之心。</p> <p>3-I-2 體認探究事理有各種方法，並且樂於應用。</p>			<p>2. 請學童利用雙手，跟著教師一起拍奏拍子。</p> <p>3. 請學童配合著歌曲進行拍手的活動。</p> <p>4. 教師可與學童討論，除了使用雙手是否還有其他的表現方式。</p>			
第三週	<p>一、減塑大作戰</p> <p>2. 減塑小達人</p>	6	<p>生活-E-A1 透過自己與外界的連結，產生自我感知並能對自己正向的看法，進而愛惜自己，同時透過對生活事物的探索與探究，體會與感受學習的樂趣，並能主動發現問題及解決問題，持續學習。</p> <p>生活-E-A2 學習各種探究人、事、物的方法並</p>	<p>3-I-1 願意參與各種學習活動，表現好奇與求知之心。</p> <p>3-I-2 體認探究事理有各種方法，並且樂於應</p>	<p>A-I-2 事物變化現象的觀察。</p> <p>A-I-3 自我省思。</p> <p>B-I-1 自然環境之美的感受。</p> <p>B-I-3 環境的探索與</p>	<p>1. 能和同學一起設計海報，讓更多人知道減塑的重要。</p> <p>2. 能規劃減塑宣傳活動的進行方式。</p> <p>3. 能和小組成員進行討論與分工。</p> <p>4. 能利用自己設計的海報進行減塑宣導。</p> <p>5. 願意在生活中落實減塑行動。</p>	<p>活動一、海報設計</p> <p>1. 教師將兒童分組。</p> <p>2. 教師說明海報的製作過程。</p> <p>3. 小組討論一起構想主題：  (1) 標題文字：要寫什麼內容？字要多大？字要用什麼筆來寫？用什麼顏色？用剪貼還是用畫的？  (2) 設計內容：要畫什麼內容？圖要多大？圖要用什麼筆來畫？用什麼紙當底圖？海報用直式還是橫式？內容用剪貼還是用畫的？</p> <p>4. 小組分工合作。</p>	<p>作品評量</p> <p>小組互動表現</p> <p>同儕互評</p> <p>參與度評量</p> <p>發表</p> <p>實踐</p>	<p><b>【環境教育】</b></p> <p>環 E2 覺知生物生命的美與價值，關懷動、植物的生命。</p> <p>環 E5 覺知人類的生活型態對其他生物與生態系的衝擊。</p> <p><b>【品德教育】</b></p> <p>品 E1 良好生活習慣與</p>	

			<p>理解探究後所獲得的道理，增進系統思考與解決問題的能力。</p> <p>生活-E-C1 覺察自己、他人和環境的關係，體會生活禮儀與團體規範的意義，學習尊重他人、愛護生活環境及關懷生命，並於生活中實踐，同時能省思自己在團體中所應扮演的角色，在能力所及或與他人合作的情況下，為改善事情而努力或採取改進行動。</p> <p>生活-E-C2 覺察自己的情緒與行為表現可能對他人和環境有所影響，用合宜的方式與人友善互動，願意共同完成工作任務，展現尊重、溝通以及合作的技巧。</p>	<p>用。</p> <p>4-I-2 使用不同的表徵符號進行表現與分享，感受創作的樂趣。</p> <p>6-I-5 覺察人與環境的依存關係，進而珍惜資源，愛護環境、尊重生命。</p> <p>7-I-1 以對方能理解的語彙或方式，表達對人、事、物的觀察與意見。</p> <p>7-I-4 能為共同目標訂定規則或</p>	<p>愛護。</p> <p>C-I-3 探究生活事物的方法與技能。</p> <p>C-I-4 事理的應用與實踐。</p> <p>D-I-3 聆聽與回應的表現。</p> <p>D-I-4 共同工作並相互協助。</p> <p>E-I-1 生活習慣的養成。</p> <p>E-I-2 生活規範的實踐。</p> <p>E-I-3 自我行為的檢視與調整。</p> <p>F-I-2 不同解決問題方法或策略的提出與嘗試。</p>		<p>5. 利用繪畫或剪貼的方式完成作品。</p> <p>6. 兒童進行創作。</p> <p>活動二、減塑宣導動動腦</p> <p>1. 教師引導兒童思考以下問題：</p> <p>(1)可以向哪些人宣導減塑的重要性？</p> <p>(2)什麼時間適合向大家宣導？</p> <p>(3)如何進行宣導呢？</p> <p>2. 教師將兒童討論出來的可以宣傳的時間、地點和方式列在黑板上。</p> <p>3. 教師讓兒童分組，不同組別可以分配不同的宣傳任務。</p> <p>4. 教師引導兒童討論，在不同的任務裡，小組成員會遇到什麼問題？該如何分工？誰要負責拿海報？誰要負責說話？等不同的任務。</p> <p>(1)上課宣傳：利用上課時間，向同學介紹小組的標語，設計理念是什麼？標語是怎麼想出來的？</p> <p>(2)下課宣傳：哪一節下課比較好？在哪個地方宣傳效果比較好？</p> <p>(3)回家跟親朋好友宣傳：家裡有哪些成員？可以在什麼時間向家人介紹減塑的重要性？想要用什麼方式宣傳？</p> <p>5. 教師引導兒童討論：減塑海報宣導完後可以貼在哪裡？</p> <p>6. 教師引導兒童進行小組分工與宣導練習。</p>		<p>德行。</p> <p>品 E3 溝通合作與和諧人際關係。</p> <p>品 E7 知行合一。</p>
--	--	--	---	--	--	--	---	--	---

				<p>方法，一起工作並完成任務。</p> <p>7-I-5 透過一起工作的過程，感受合作的重要性。</p>		<p>活動三、減塑小推手</p> <p>1. 教師依照各班及學校的狀況評估可實施的減塑宣導活動，引導兒童共同完成宣傳任務。例如：</p> <p>(1) 上課時間讓兒童輪流小組上台介紹小組的標語如何發想、創意來源是什麼？設計理念是什麼等。</p> <p>(2) 兒童張貼各組的標語於教室外，吸引更多經過的同學注意，喚起大家的減塑意識。</p> <p>(3) 可以回家跟家人進行宣傳，讓家中也能因為兒童的宣導將減塑行動落實在家庭日常生活中。</p> <p>2. 宣傳活動進行時，教師可以分配不同的宣傳時段與方式，讓班上同學都有機會互相觀摩其他組的減塑宣傳。</p> <p>3. 宣傳活動可以規劃為一天、一週、兩週等時段。也可以讓不同的組別嘗試挑戰不同的宣傳任務。</p> <p>4. 宣傳結束後，班上進行印象最深的海報及宣導票選，看看哪一組兒童是班上最厲害的「減塑小推手」，例如：</p> <p>(1) 對哪一組的宣傳印象最深刻？</p> <p>(2) 哪一組宣傳的時候聲音最清楚？</p> <p>(3) 其他。</p> <p>5. 完成宣傳活動後，教師和學童討論，未來在生活中，是否也願意落實減塑行動，和同學討論自己願意做</p>		
--	--	--	--	---	--	--	--	--

							到的行動，並進行宣誓活動。			
第四週	二、奇妙的種子 1. 種子的秘密	6	生活-E-A2 學習各種探究人、事、物的方法並理解探究後所獲得的道理，增進系統思考與解決問題的能力。 生活-E-B1 使用適切且多元的表徵符號，表達自己的想法、與人溝通，並能同理與尊重他人想法。 生活-E-B2 運用生活中隨手可得的媒材與工具，透過各種探究事物的方法及技能，對訊息做適切的處理。 生活-E-C2 覺察自己的情緒與行為表現可能對他人和環境有所影響，用合宜的方式與人友善互動，願意共同完成工作任務，展現尊重、溝通以及合作的技巧。	2-I-1 以感官和知覺探索生活中的人、事、物，覺察事物的特性。 2-I-2 觀察生活中人、事、物的變化，覺知變化的可能因素。 2-I-3 探索生活中的人、事、物，並體會彼此之間會相互影響。 2-I-4 在發現及解決問題的歷程中，學	A-I-1 生命成長現象的認識。 A-I-2 事物變化現象的觀察。 B-I-1 自然環境之美的感受。 C-I-1 事物特性與現象的探究。 C-I-3 探究生活事物的方法與技能。 C-I-4 事理的应用與實踐。 C-I-5 知識與方法的運用、組合與創新。 D-I-3 聆聽與	1. 能說出在何處看過種子。 2. 能仔細尋找並觀察校園裡的種子。 3. 能參與「種子展示會」活動。 4. 能對種子進行簡單分類。 5. 能仔細觀察種子特別之處。 6. 能說出種子特別的地方和覺得特別的原因。 7. 能探索大花咸豐草種子的傳播方式。 8. 能認識其他植物的種子傳播的方式。 9. 能演唱〈種子找新家〉歌曲。 10. 能透過律動感受歌曲的節奏。	活動一、種子在哪裡 1. 教師提問：綠豆是種子的一種，你看過哪些種子呢？ 2. 鼓勵兒童發表。 3. 教師提問：你在哪裡看到這些種子的呢？ 4. 請兒童自由發表。 活動二、到校園觀察花草樹木的種子 1. 教師提問：春天來了，校園裡除了可以看到花開以外，可以找到種子嗎？ 2. 請兒童猜測。 3. 教師：還記得到校園裡觀察要注意什麼事呢？ 4. 請兒童自由發表。 5. 引導兒童到校園尋找並觀察種子。 6. 引導兒童自由發表觀察心得。 活動三、種子展示會 1. 教師請兒童將蒐集到的種子展示於桌面。 2. 教師引導全班進行走動式觀察。 3. 教師提問：說說看，這些種子有什麼不一樣的地方？ 4. 引導兒童自由發表： (1)它們的顏色不太一樣。 (2)它們的大小也不太一樣。 (3)有些種子可以當食物來吃，有些不行。 (4)很多種子是圓的，但是有的不是圓的。 (5)其他。 活動四、最特別的種子	口頭報告 參與度評量 發表 資料蒐集 念唱練習 肢體律動	<b>【環境教育】</b> 環E1 參與戶外學習與自然體驗，覺知自然環境的美、平衡、與完整性。 環E2 覺知生物生命的美與價值，關懷動、植物的生命。 <b>【戶外教育】</b> 戶E1 善用教室外、戶外及校外教學，認識生活環境（自然或人為）。	

			<p>習探索與探究人、事、物的方法。</p> <p>2-I-6 透過探索與探究人、事、物的歷程，了解其中的道理。</p> <p>3-I-1 願意參與各種學習活動，表現好奇與求知探究之心。</p> <p>4-I-1 利用各種生活的媒介與素材進行表現與創作，喚起豐富的想像力。</p> <p>4-I-2 使用不同的表徵符號</p>	<p>回應的表現。</p> <p>D-I-4 共同工作並相互協助。</p> <p>F-I-1 工作任務理解與工作目標設定的練習。</p> <p>F-I-2 不同解決問題方法或策略的提出與嘗試。</p> <p>F-I-3 時間分配及做事程序的規劃練習。</p> <p>F-I-4 對自己做事方法或策略的省思與改善。</p>	<p>1. 教師提問：種子展示會中的種子當中，你認為哪一種最特別？請仔細觀察它。</p> <p>2. 引導兒童針對個人認為最特別的種子進行觀察。</p> <p>3. 教師提問：說說看，你認為哪一種種子最特別？為什麼？</p> <p>4 請兒童自由發表。</p> <p>活動五、大花咸豐草的故事</p> <p>1. 教師提問：大花咸豐草的種子就住在果實裡，外形有什麼特別的地方呢？</p> <p>2. 請兒童自由發表。</p> <p>3. 教師提問：你知道大花咸豐草的果實刺刺的外形，有什麼功用嗎？</p> <p>4. 鼓勵兒童發表。</p> <p>活動六、校園植物傳播種子的方式</p> <p>1. 教師提問：大花咸豐草果實刺刺的，所以可以黏在動物身上來幫種子找到新家，想一想，昭和草的種子又是怎麼找到新家的呢？</p> <p>2. 請兒童自由發表。</p> <p>3. 請兒童根據情境圖說出昭和草找新家的故事。</p> <p>活動七、唱遊動一動</p> <p>1. 教師示範動作，搭配「拍拍拍，滑步拍，拍拍拍，轉一圈」。</p> <p>2. 教師帶領兒童練習動作。</p> <p>3. 教師播放〈種子找新家〉，帶領兒童隨著音樂律動。</p> <p>活動八、想一想，動作 vs 音樂</p> <p>1. 教師提問：小朋友，我們唱完了〈種子找新家〉，也</p>		
--	--	--	---	--	---	--	--

				進行表現與分享，感受創作的樂趣。			用身體跳出這首音樂的節奏，我們來想一想，我們做的動作跟音樂有什麼關聯呢？ 2. 教師引導兒童回答。 (1) 拍手的時候唱得比較短。 (2) 滑步的時候唱得比較長。 (3) 轉一圈的時候聲音最長。		
第五週	二、奇妙的種子 2. 發芽長大了	6	生活-E-A2 學習各種探究人、事、物的方法並理解探究後所獲得的道理，增進系統思考與解決問題的能力。 生活-E-A3 藉由各種媒介，探索人、事、物的特性與關係，同時學習各種探究人、事、物的方法、理解道理，並能進行創作、分享及實踐。 生活-E-B2 運用生活中隨手可得的媒材與工具，透過各種探究事物的方法及技能，對訊息做適切的處理。 生活-E-C2 覺察自己的情緒與行為表現可能對他人和環境有所影響，用合宜的方式與人友善互	2-I-2 觀察生活中人、事、物的變化，覺知變化的可能因素。 2-I-3 探索生活中的人、事、物，並體會彼此之間會相互影響。 2-I-4 在發現及解決問題的歷程中，學習探索與探究人、	A-I-1 生命成長現象的認識。 A-I-2 事物變化現象的觀察。 B-I-1 自然環境之美的感受。 C-I-1 事物特性與現象的探究。 C-I-2 媒材特性與符號表徵的使用。 C-I-3 探究生活事物	1. 能和同學共同探索種植前的準備工作。 2. 能為種植活動蒐集資料。 3. 能知道種植種子需要的物品。 4. 能和同學分工合作準備種植需要的用品。 5. 能種植種子。 6. 能觀察並記錄種子成長的過程。 7. 能探索種植時可能遇到的問題及其解決方法。	活動一、想為種子找新家 1. 教師提問：有的植物會自己幫種子找新家，你們想幫哪一種種子找新家呢？ 2. 引導兒童分組進行討論。 3. 請兒童自由發表。 活動二、準備為種子找新家 1. 教師提問：要怎麼做，種子才會發芽呢？ 2. 教師引導兒童觀察周遭的植物大部分都種在土裡，進而知道植物生長需要泥土。 3. 引導兒童討論並發表可以在何處取得泥土。 4. 教師提問：種子發芽需要泥土和水，除了泥土和水，還要為種子準備哪些東西呢？ 5. 兒童分組進行討論並發表。 (1) 還需要花盆、小鏟子。 (2) 我爸爸種花時會先在花盆底下鋪上小石頭。 (3) 還要準備澆花用的工具。 (4) 其他。 活動三、幫種子住進新家 1. 教師提問：東西都準備好	發表 資料蒐集 觀察評量 實作評量	<b>【環境教育】</b> 環 E1 參與戶外學習與自然體驗，覺知自然環境的美、平衡、與完整性。 環 E2 覺知生物生命的美與價值，關懷動、植物的生命。 <b>【戶外教育】</b> 戶 E1 善用教室外、戶外及校外教學，認識生活環境（自然或人為）。

			<p>動，願意共同完成工作任務，展現尊重、溝通以及合作的技巧。</p>	<p>事、物的方法。 2-I-5 運用各種探究事物的方法及技能，對訊息做適切的處理，並養成動手做的習慣。 2-I-6 透過探索與探究人、事、物的歷程，了解其中的道理。 3-I-1 願意參與各種學習活動，表現好奇與求知探究之心。 3-I-2 體認探究事理有各種方法，</p>	<p>的方法與技能。 C-I-4 事理的應用與實踐。 C-I-5 知識與方法的運用、組合與創新。 D-I-3 聆聽與回應的表現。 D-I-4 共同工作並相互協助。 F-I-1 工作任務理解與工作目標設定的練習。 F-I-2 不同解決問題方法或策略的提出與嘗試。 F-I-3 時間分配及做事程序</p>		<p>了，可以幫種子住進溫暖的新家了，要怎麼做呢？ 2. 鼓勵兒童發表。 3. 教師歸納總結。 4. 引導兒童幫種子住進溫暖的新家。 活動四、種子的發芽與生長 1. 教師引導兒童觀察種子的變化。 (1) 什麼時候種子的樣子開始改變？(例如豆類種子的種皮會脹大破裂，然後發根。) (2) 什麼時候種子慢慢長出葉子的新芽？ (3) 什麼時候葉子的新芽完全長出來而且向上伸長？ (4) 什麼時候新芽完全張開，可以清楚看到葉脈，整株小苗也長得比較高了？ 2. 經過數日的完整觀察之後，教師引導兒童發表觀察的結果。 3. 請兒童持續觀察與照顧，並記錄植物成長的變化。 活動五、遇到種植問題怎麼辦 1. 教師提問：你在照顧植物成長的過程中遇到了什麼問題呢？ (1) 我種太多大花咸豐草種子了，結果長出好多小苗，它們都擠在一起。 (2) 小白菜的葉子被蟲吃了。 (3) 昭和草的旁邊長出了其他植物的小苗。 (4) 小番茄苗長高以後倒下來了。</p>		
--	--	--	-------------------------------------	--	--	--	---	--	--



			<p>並且樂於應用。</p> <p>3-I-3 體會學習的樂趣和成就感，主動學習新的事物。</p> <p>7-I-1 以對方能理解的語彙或方式，表達對人、事、物的觀察與意見。</p> <p>7-I-2 傾聽他人的想法，並嘗試用各種方法理解他人所表達的意見。</p> <p>7-I-4 能為共同的目的訂定規則或方法，一起工</p>	<p>的規劃練習。</p> <p>F-I-4 對自己做事方法或策略的省思與改善。</p>	<p>(5)木瓜小樹越長越大，原來的盆子快裝不下了。</p> <p>(6)綠豆苗瘦瘦小小的，看起來不夠強壯。</p> <p>(7)其他。</p> <p>2. 請兒童自由發表。</p> <p>3. 教師提問：遇到這些問題該怎麼解決呢？</p> <p>4. 引導兒童分組討論。</p> <p>5. 請兒童自由發表。</p> <p>6. 教師歸納總結。</p>			
--	--	--	--	--	---	--	--	--

				作並完成任務。 7-I-5 透過一起工作的過程，感受合作的重要性。					
第六週	二、奇妙的種子 2.發芽長大了	6	生活-E-A2 學習各種探究人、事、物的方法並理解探究後所獲得的道理，增進系統思考與解決問題的能力。 生活-E-A3 藉由各種媒介，探索人、事、物的特性與關係，同時學習各種探究人、事、物的方法、理解道理，並能進行創作、分享及實踐。 生活-E-B1 使用適切且多元的表徵符號，表達自己的想法、與人溝通，並能同理與尊重他人想法。 生活-E-C2 覺察自己的情緒與行為表現可能對他人和環境有所影響，用合宜的方式與人友善互	2-I-2 觀察生活中人、事、物的變化，覺知變化的可能因素。 2-I-3 探索生活中的人、事、物，並體會彼此之間會相互影響。 2-I-6 透過探索與探究人、事、物的歷程，了解其中的道	A-I-1 生命成長現象的認識。 A-I-2 事物變化現象的觀察。 B-I-1 自然環境之美的感受。 C-I-1 事物特性與現象的探究。 C-I-2 媒材特性與符號表徵的使用。 C-I-3 探究生活事物	1.能運用媒材製作植物成長洞洞書。 2.能分享照顧植物成長的心得感想。 3.能透過律動感受種子成長過程的甘苦。	活動一、引起動機 1.教師手拿一張打了一個洞的圖畫紙，詢問兒童，這是一顆種子。 2.教師打開打了一個洞的圖畫紙，說：「種子長大了」 3.教師提問：上面這個洞，你覺得它像什麼？ 4.兒童自由發表看法。 5.教師說明：「讓我們來揮想像力一下，先畫出種子的生長，再畫出這這個洞是什麼，讓這張圖變得更有創意。」 活動二、兒童創作 1.教師說明種子成長洞洞畫的製作過程。 2.在紙上剪一個洞 3.在洞內畫一顆種子。 4.打開紙，畫出種子長大後的樣貌。 5.聯想洞是什麼，畫出完整的圖。 6.兒童進行創作。 活動三、照顧植物的心得與感想 1.教師提問：你在照顧種子發芽長大的過程中發現到什麼呢？	作品評量 發表 觀察記錄 觀察評量 表演評量 小組互動表現	<b>【環境教育】</b> 環 E1 參與戶外學習與自然體驗，覺知自然環境的美、平衡、與完整性。 環 E2 覺知生物生命的美與價值，關懷動、植物的生命。 <b>【戶外教育】</b> 戶 E1 善用教室外、戶外及校外教學，認識生活環境（自然或人為）。

			<p>動，願意共同完成工作任務，展現尊重、溝通以及合作的技巧。</p>	<p>理。 3-I-1 願意參與各種學習活動，表現好奇與求知探究之心。 3-I-2 體認探究事理有各種方法，並且樂於應用。 3-I-3 體會學習的樂趣和成就感，主動學習新的事物。 4-I-2 使用不同的表徵符號進行表現與分享，感受創作的樂趣。 7-I-1 以對方能理解的語彙</p>	<p>的方法與技能。 C-I-4 事理的應用與實踐。 C-I-5 知識與方法的運用、組合與創新。 D-I-3 聆聽與回應的表現。 D-I-4 共同工作並相互協助。 F-I-1 工作任務理解與工作目標設定的練習。 F-I-2 不同解決問題方法或策略的提出與嘗試。 F-I-3 時間分配及做事程序</p>		<p>2. 請兒童自由發表。 (1)一定要記得澆水，不然長出來的小苗會枯死。 (2)水如果澆太多，種子會爛掉，反而不能發芽。 (3)其他。 3. 引導兒童分享照顧植物的心得與感想。 4. 鼓勵兒童發表。 (1)長大的大花咸豐草，真的和校園裡看到的一模一樣呢！ (2)我種的是小番茄的種子，看到它發芽、一天天的長高長大，我好開心，希望真的能結出我愛吃的小番茄。 (3)其他。 活動四、種子歷險記 1. 請教師先將兒童分組。(每組 1~5 人)。 2. 請每一組選擇一顆植物的種子來代表自己小組的棋子。 3. 教師可以當裁判或是選出一名公正、客觀的同學當裁判(關主)。 4. 小組派組長猜拳決定先後次序後，再依骰子擲出的數字決定前進的格數。 5. 因為格子數有限，因此每一次擲骰子，最多前進 2~3 步(可先訂定單數點一步，雙數點兩步；或者擲出 1、2 點走一步，3、4 點走兩步，5、6 點走 3 步)，否則容易造成遊戲過快結束，有題目還沒答完的情形。 6. 依照格內的說明進行回答或即興表演，過關者繼續</p>			
--	--	--	-------------------------------------	---	--	--	---	--	--	--

				或方式，表達對人、事、物的觀察與意見。 7-I-2 傾聽他人的想法，並嘗試用各種方法理解他人所表達的意見。	的規劃練習。 F-I-4 對自己做事方法或策略的省思與改善。		前進；沒過關者，請倒退 2 格。(由關主決定過關與否，表演題型盡量不要重複相同的肢體動作，以加強訓練兒童的創意思考及肢體表演能力) 7. 由最先抵達終點的小組獲勝。 8. 兒童發表與分享。 9. 教師總結與補充說明。			
第七週	三、米食好好吃 1. 米食大集合	6	生活-E-B1 使用適切且多元的表徵符號，表達自己的想法、與人溝通，並能同理與尊重他人想法。 生活-E-B2 運用生活中隨手可得的媒材與工具，透過各種探究事物的方法及技能，對訊息做適切的處理。 生活-E-B3 感受與體會生活中人、事、物的真、善與美，欣賞生活中美的多元形式與表現，在創作中覺察美的元素，逐漸發展美	2-I-1 以感官和知覺探索生活中的人、事、物，覺察事物及環境的特性。 2-I-6 透過探索與探究人、事、物的歷程，了解其中的道理。	C-I-1 事物特性與現象的探究。 C-I-2 媒材特性與符號表徵的使用。 C-I-3 探研究生活事物的方法與技能。 C-I-5 知識與方法的運用、組合與	1. 能知道米飯是營養午餐中常見的主食。 2. 能分享自己吃過的飯食餐點。 3. 能說出最喜歡的米製品名稱。 4. 能仔細觀察並認識米製食物。 5. 能參與米食分享會活動。 6. 能分享米食分享會活動的發現。 7. 能運用媒材製作廚師帽作品。 8. 能積極參與米食大風吹活動。	活動一、「營養午餐」吃什麼 1. 教師引導兒童觀察營養午餐菜單。 2. 教師提問：今天吃的營養午餐有哪些食物呢？ 3. 鼓勵兒童發表。 活動二、飯食餐點大集合 1. 教師提問：除了像營養午餐這樣米飯配幾樣菜的餐點，你還吃過哪些以米飯為主要的食物？ 2. 鼓勵兒童自由發表。 活動三、米食分享會 1. 教師引導兒童將米食集中放置。 2. 教師：「這麼多的米製食物，我們一起來認識吧！」 3. 引導帶來米製食物的兒童一一向大家介紹米製食物的名稱。 4. 引導兒童認識外觀看不	口頭討論 參與度評量 發表 觀察記錄 作品評量 小組互動表現 同儕互評 遊戲評量	【品德教育】 品 E3 溝通合作與和諧人際關係。 【科技教育】 科 E9 具備與他人團隊合作的能力。	

			<p>的敏覺。 生活-E-C2 覺察自己的情緒與行為表現可能對他人和環境有所影響，用合宜的方式與人友善互動，願意共同完成工作任務，展現尊重、溝通以及合作的技巧。</p>	<p>3-I-1 願意參與各種學習活動，表現好奇與求知探究之心。 4-I-1 利用各種生活的媒介與素材進行表現與創作，喚起豐富的想像力。 4-I-2 使用不同的表徵符號進行表現與分享，感受創作的樂趣。 5-I-1 覺知生活中人、事、物的豐富面貌，建立初步的美感經驗。</p>	<p>創新。 D-I-3 聆聽與回應的表現。 D-I-4 共同工作並相互協助。 E-I-4 感謝的表達與服務工作的實踐。 F-I-1 工作任務理解與工作目標設定的練習。</p>		<p>出米飯形狀的米製品。 5. 教師提問： (1)這麼多的米製食物，你最喜歡哪一種？為什麼？ (2)你喜歡的米製品形狀上有什麼特別的地方？ (3)你喜歡的米製品吃起來的感覺如何？ 6. 鼓勵兒童發表。 (1)我最喜歡的是米果，米果一顆一顆的，吃起來脆脆的。 (2)我最喜歡麻糬，因為吃起來QQ軟軟的。 (3)我喜歡過年，我最喜歡吃一片一片的炸年糕。 (4)其他。 活動四、米食廚師帽創作 1. 教師說明製作過程。 (1)在圖畫紙上畫出自己喜歡的米食後剪下來。 (2)將粉彩紙一邊黏上雙面膠，另一邊往下拉黏接好。 (3)用剪刀剪開沒有黏接的那邊。 (4)量好自己的頭圍後，用釘書機固定起來。 (5)貼上米食圖案，完成作品。 2. 兒童進行創作。 活動五、大風吹遊戲規則 1. 教師提問：你們玩過大風吹遊戲嗎？ 2. 教師向玩過大風吹遊戲的兒童提問：誰知道怎麼玩大風吹呢？ 3. 鼓勵兒童發表遊戲規則。 4. 教師歸納總結： (1)椅子數量比玩的人數少一張。</p>		
--	--	--	--	---	--	--	--	--	--

				<p>驗。</p> <p>7-I-1 以對方能理解的語彙或方式，表達對人、事、物的觀察與意見。</p> <p>7-I-2 傾聽他人的想法，並嘗試用各種方法理解他人所表達的意見。</p> <p>7-I-4 能為共同的目的訂定規則或方法，一起工作並完成任務。</p>			<p>(2)選出一個人當鬼。</p> <p>(3)當鬼的人站著，其他人坐在椅子上。</p> <p>(4)當鬼的人說：「大風吹。」</p> <p>(5)其他人要一起問：「吹什麼？」</p> <p>(6)當鬼的人下指令：「吹○○○的人。」</p> <p>(7)符合資格的人要離開自己的座位找其他空下來的椅子坐。</p> <p>(8)沒搶到椅子坐的人就是下一個當鬼下指令的人。</p> <p>活動六、米食大風吹</p> <p>1. 教師說明米食大風吹遊戲規則。</p> <p>2. 教師提問：玩大風吹遊戲時要注意哪些事情呢？</p> <p>3. 引導兒童發表。</p> <p>4. 教師引導兒童戴上自己的廚師帽作品，搬椅子到戶外寬敞之處，並將椅子圍成圓圈狀。</p> <p>5. 引導兒童選出當鬼的人。</p> <p>6. 引導其他兒童坐下。</p> <p>7. 開始進行米食大風吹遊戲。</p>			
第八週	<p>三、米食好好吃</p> <p>2. 食在感謝</p>	6	<p>生活-E-A2 學習各種探究人、事、物的方法並理解探究後所獲得的道理，增進系統思考與解決問題的能力。</p>	<p>2-I-3 探索生活中的人、事、物，並體會彼此</p> <p>A-I-2 事物變化現象的觀察。</p> <p>C-I-1 事物特</p>	<p>1. 能知道煮飯的步驟。</p> <p>2. 能實際洗米煮飯。</p> <p>3. 能分享自己的煮飯歷程。</p> <p>4. 能探究認識從米到飯的生產歷程。</p> <p>5. 能知道米飯是由許</p>	<p>活動一、是誰煮的飯</p> <p>1. 教師提問：你平常吃的飯，是誰煮的呢？</p> <p>2. 鼓勵兒童自由發表。</p> <p>活動二、訪問大廚師</p> <p>1. 教師提問：想知道米飯是怎麼煮出來的，可以請教誰</p>	<p>口頭討論</p> <p>自我評量</p> <p>參與度評量</p> <p>訪問調查</p> <p>實際演練</p> <p>實踐</p>	<p>【資訊教育】</p> <p>資 E6 認識與使用資訊科技以表達想法。</p> <p>【家庭教</p>		

			<p>生活-E-A3 藉由各種媒介，探索人、事、物的特性與關係，同時學習各種探究人、事、物的方法、理解道理，並能進行創作、分享及實踐。</p> <p>生活-E-B2 運用生活中隨手可得的媒材與工具，透過各種探究事物的方法及技能，對訊息做適切的處理。</p> <p>生活-E-C2 覺察自己的情緒與行為表現可能對他人和環境有所影響，用合宜的方式與人友善互動，願意共同完成工作任務，展現尊重、溝通以及合作的技巧。</p>	<p>此之間會相互影響。</p> <p>2-I-5 運用各種探究事物的方法及技能，對訊息做適切的處理，並養成動手做的習慣。</p> <p>2-I-6 透過探索與探究人、事、物的歷程，了解其中的道理。</p> <p>3-I-1 願意參與各種學習活動，表現好奇與求知探究之心。</p> <p>3-I-3 體會學習的樂趣和成就感，</p>	<p>性與現象的探究。</p> <p>C-I-3 探究生活事物的方法與技能。</p> <p>C-I-4 事理的應用與實踐。</p> <p>C-I-5 知識與方法的運用、組合與創新。</p> <p>D-I-3 聆聽與回應的表現。</p> <p>D-I-4 共同工作並相互協助。</p> <p>E-I-4 感謝的表達與服務工作的實踐。</p> <p>F-I-1 工作任務理解與工作目標設定的練</p>	<p>多人的努力才能完成。</p>	<p>呢？</p> <ol style="list-style-type: none"> <li>2. 鼓勵兒童自由發表。</li> <li>3. 教師調查兒童家中是否有人下廚煮飯。</li> <li>4. 引導家中有人煮飯的兒童分享家人如何煮飯。</li> <li>5. 鼓勵兒童發表。</li> <li>6. 鼓勵兒童訪問會煮飯的人，查出煮飯的方法和步驟。</li> </ol> <p>活動三、煮飯大廚師</p> <ol style="list-style-type: none"> <li>1. 教師引導兒童分享訪問得知的煮飯方法和步驟。</li> <li>2. 鼓勵兒童發表。</li> <li>3. 教師歸納總結：       <ol style="list-style-type: none"> <li>(1)量米。(視人數決定米量，一杯米可煮出兩碗飯。)</li> <li>(2)洗米。(動作要輕且快，最後小心濾掉洗米水，過程中注意不讓米流失。)</li> <li>(3)加水。(加入水量因使用不同種類的米而有所不同，要求口感不同亦有所不同)</li> <li>(4)放入電鍋裡。</li> <li>(5)蓋上電鍋蓋子並按下煮飯鍵。</li> </ol> </li> </ol> <p>活動四、我會煮飯</p> <ol style="list-style-type: none"> <li>1. 教師複習煮飯步驟。</li> <li>2. 引導兒童實際練習洗米煮飯。</li> <li>3. 請兒童依照「煮飯高手紀錄表」附件，在家實際練習洗米煮飯。</li> <li>4. 鼓勵兒童拍下照片成為記錄。</li> </ol> <p>活動五、煮飯經驗分享</p> <ol style="list-style-type: none"> <li>1. 教師提問：在家練習煮飯時，是誰在旁邊陪你的呢？</li> <li>2. 鼓勵兒童自由發表。</li> </ol>		<p><b>育】</b></p> <p>家 E11 養成良好家庭生活習慣，熟悉家務技巧，並參與家務工作。</p>	
--	--	--	--	--	--	-------------------	---	--	--	--

				<p>主動學習新的事物。</p> <p>6-I-5 覺察人與環境的依存關係，進而珍惜資源，愛護環境、尊重生命。</p> <p>7-I-1 以對方能理解的語彙或方式，表達對人、事、物的觀察與意見。</p> <p>7-I-2 傾聽他人的想法，並嘗試用各種方法理解他人所表達的意見。</p> <p>7-I-4 能為共同的目的。</p>		<p>3. 教師提問：家人知道你會煮飯，有什麼感覺呢？</p> <p>4. 鼓勵兒童發表。</p> <p>5. 教師引導兒童分享自己練習煮飯的經驗。</p> <p>6. 鼓勵兒童發表。</p> <p>活動六、為米飯努力</p> <p>1. 教師提問：除了煮飯的人以外，還要經過誰的努力，我們才能吃到米飯呢？</p> <p>2. 鼓勵兒童發表。</p> <p>活動七、一起查資料</p> <p>1. 教師說明除了兒童發表說出的為米飯努力的人以外，還有很多人也在為米飯做努力。</p> <p>2. 教師提問：怎麼做才能知道還有哪些人也在為米飯做努力呢？</p> <p>3. 鼓勵兒童發表。</p> <p>4. 引導兒童進行資料查詢。</p> <p>活動八、資料分享</p> <p>1. 教師引導兒童和大家分享查到的資料。</p> <p>2. 鼓勵兒童發表。</p> <p>3. 教師歸納總結。</p>		
--	--	--	--	--	--	--	--	--



				標訂定規則或方法，一起工作並完成任務。						
第九週	三、米食好好吃 2. 食在感謝	6	生活-E-A2 學習各種探究人、事、物的方法並理解探究後所獲得的道理，增進系統思考與解決問題的能力。 生活-E-A3 藉由各種媒介，探索人、事、物的特性與關係，同時學習各種探究人、事、物的方法、理解道理，並能進行創作、分享及實踐。 生活-E-B1 使用適切且多元的表徵符號，表達自己的想法、與人溝通，並能同理與尊重他人想法。 生活-E-C2 覺察自己的情緒與行為表現可能對他人和環境有所影響，用合宜的方式與人友善互動，願意共同完成工作任務，展現尊重、溝通以及合作的技巧。	2-I-6 透過探索與探究人、事、物的歷程，了解其中的道理。 3-I-1 願意參與各種學習活動，表現好奇與求知探究之心。 3-I-3 體會學習的樂趣和成就感，主動學習新的事物。 4-I-1 利用各種生活的媒介與素材進行表	A-I-2 事物變化現象的觀察。 C-I-1 事物特性與現象的探究。 C-I-3 探研究生活事物的方法與技能。 C-I-4 事理的應用與實踐。 C-I-5 知識與方法的運用、組合與創新。 D-I-3 聆聽與回應的表現。 D-I-4 共同工作並相	1. 能演唱〈幸福的米食〉歌曲。 2. 能運用歌曲進行米食接力賽。 3. 能找出想要感謝的對象。 4. 能規劃自己的感謝行動。 5. 能實際進行感謝行動。 6. 能說出米食探索行動心得或發現。	活動一、習唱〈幸福的米食〉 1. 教師播放〈幸福的米食〉，請兒童仔細聆聽。 2. 教師帶領兒童齊唱。 3. 教師用接唱、分組唱、大小聲變化（依老師手勢）等方式讓兒童更熟悉歌曲。 活動二、米食接力賽 1. 教師說明：「我們在歌曲中認識了這麼多米食，現在要進行米食接力賽。」 2. 教師說明規則： (1) 引導兒童分組。 (2) 引導每一組兒童選擇一樣「喜歡的米食」做為隊名，各組不能有重複的，若有重複的可猜拳決定，輸的一方再另外選一個。 (3) 每一組都選好喜歡的米食後，各組輪流報出自己的隊名。 (4) 每一組兒童都知道各組的隊名後，由其中一隊開始，進行蘿蔔蹲的遊戲。 (5) 遊戲中要依照課本上的節奏：湯圓蹲，湯圓蹲，麻糬換你來蹲。若麻糬被指名了，下一個就換麻糬隊：麻糬蹲，麻糬蹲，肉粽換你來蹲。 (6) 若有隊伍沒有依照節奏或者隊伍沒有整齊說出下一隊的隊名，則記一點，老	念唱練習 肢體律動 發表 實踐	【資訊教育】 資 E6 認識與使用資訊科技以表達想法。 【家庭教育】 家 E11 養成良好家庭生活習慣，熟悉家務技巧，並參與家務工作。	

				<p>現與創作，喚起豐富的想像力。</p> <p>4-I-2 使用不同的表徵符號進行表現與分享，感受創作的樂趣。</p> <p>5-I-1 覺知生活中人、事、物的豐富面貌，建立初步的美感經驗。</p> <p>6-I-5 覺察人與環境的依存關係，進而珍惜資源，愛護環境、尊重生命。</p> <p>7-I-1 以對方</p>	<p>互協助。</p> <p>E-I-4 感謝的表達與服務工作的實踐。</p> <p>F-I-1 工作任務理解與工作目標設定的練習。</p>		<p>師可自行決定小懲罰增加遊戲的刺激性。</p> <p>活動三、感謝付出的人</p> <ol style="list-style-type: none"> <li>1. 教師引導兒童探索自己想進行感謝的對象。</li> <li>2. 鼓勵兒童自由發表。</li> <li>3. 教師提問：你想用什麼方式表達你的感謝呢？</li> <li>4. 鼓勵兒童發表。</li> <li>5. 教師提問：小花說想要感謝種稻的農夫，小新說想要感謝載米送到超級市場的司機，如果想感謝的人我們碰不到，要怎麼表達你的感謝呢？</li> <li>6. 鼓勵兒童發表。</li> <li>7. 教師鼓勵兒童為感謝行動做準備並付諸行動。</li> </ol> <p>活動四、感恩心得分享</p> <ol style="list-style-type: none"> <li>1. 教師提問：你在一連串的米食探索活動中，有什麼心得或感想呢？</li> <li>2. 鼓勵兒童自由發表。</li> <li>3. 教師歸納總結： <ul style="list-style-type: none"> <li>(1)為了讓大家吃到美味的米飯，很多人辛苦付出，我們應該感謝他們的努力。</li> <li>(2)專心吃飯，好好品嚐米飯的美味也可以是對為米飯付出的人的一種感謝方法，世界上有很多地方缺水或是缺食物，我們很幸福，所以更應該愛惜食物、專心吃飯，好好品嚐食物的美味。</li> </ul> </li> <li>4. 鼓勵兒童繼續感恩行動，把感謝傳達給其他為米飯努力的人。</li> </ol>		
--	--	--	--	--	--	--	---	--	--

				能理解的語彙或方式，表達對人、事、物的觀察與意見。 7-I-2 傾聽他人的想法，並嘗試用各種方法理解他人所表達的意見。					
第十週	四、下雨了 1. 雨天的情景	6	生活-E-A1 透過自己與外界的連結，產生自我感知並能對自己正向的看法，進而愛惜自己，同時透過對生活事物的探索與探究，體會與感受學習的樂趣，並能主動發現問題及解決問題，持續學習。 生活-E-A2 學習各種探究人、事、物的方法並理解探究後所獲得的道理，增進系統思考與解決問題的能力。	1-I-1 探索並分享對自己及相關人、事、物的感受與想法。 1-I-4 珍視自己並學習照顧自己的方法，且能適切、安全的行動。	A-I-2 事物變化現象的觀察。 B-I-1 自然環境之美的感受。 B-I-3 環境的探索與愛護。 C-I-1 事物特性與現象的探究。 C-I-3	1. 能記錄下雨天會遇到的狀況。 2. 能知道如何應對下雨天遇到的狀況。 3. 能思考雨天觀察時的觀察重點有哪些。 4. 能透過討論，說出在雨天校觀察時應有的注意事項。 5. 能和同學一起到雨天的校園中進行探索。 6. 能上臺發表說出自己的觀察與表現。 7. 能說出雨天進教室如何讓自己乾爽的方法。 8. 能知道雨天進教室如何讓教室保持乾爽舒適。 9. 能說出雨天的情境。	活動一、雨天上學準備 1. 教師提問：小朋友，早上起床如果發現下雨了，你會做哪些準備呢？ 2. 教師引導兒童回答： (1)穿上雨衣。 (2)換上雨鞋。 (3)其他。 活動二、雨天的情景 1. 教師引導兒童參閱課本圖文。 2. 教師提問：觀察雨天的情景，你發現了什麼？ 3. 教師提問：雨天下學時，要注意哪些事情呢？ 4. 教師提問：要不要穿雨衣和撐傘呢？ 5. 教師說明：下雨天一定要使用雨具，避免被雨淋溼感冒。而且雨具最好使用鮮豔	口頭討論 發表 實踐 觀察記錄 表演評量	<b>【環境教育】</b> 環E1 參與戶外學習與自然體驗，覺知自然環境的美、平衡、與完整性。 環E9 覺知氣候變遷會對生活、社會及環境造成衝擊。 <b>【安全教育】</b> 安E2 了解危機與安全。 安E4 探討

			<p>生活-E-A3 藉由各種媒介，探索人、事、物的特性與關係，同時學習各種探究人、事、物的方法、理解道理，並能進行創作、分享及實踐。</p> <p>生活-E-B2 運用生活中隨手可得的媒材與工具，透過各種探究事物的方法及技能，對訊息做適切的處理。</p>	<p>2-I-1 以感官和知覺探索生活中的人、事、物，覺察事物及環境的特性。</p> <p>2-I-2 觀察生活中人、事、物的變化，覺知變化的可能因素。</p> <p>2-I-5 運用各種探究事物的方法及技能，對訊息做適切的處理，並養成動手做的習慣。</p> <p>5-I-2 在生活環境中，覺察美的</p>	<p>探究生活事物的方法與技能。</p> <p>C-I-4 事理的應用與實踐。</p> <p>D-I-3 聆聽與回應的表現。</p> <p>E-I-1 生活習慣的養成。</p> <p>E-I-2 生活規範的實踐。</p> <p>E-I-3 自我行為的檢視與調整。</p> <p>F-I-2 不同解決問題方法或策略的提出與嘗試。</p> <p>F-I-4 對自己做事方法或策略的省思與改善。</p>	<p>10. 能運用豐富的肢體表演，創作雨天情境。</p> <p>11. 能說出對雨天的感受。</p> <p>12. 能知道雨天對生活的影響。</p>	<p>的顏色，在陰雨天中提高能見度，確保自己的安全。</p> <p>活動三、思考觀察重點</p> <ol style="list-style-type: none"> <li>1. 教師引導兒童想一想：如果你是一位觀察員，下雨天，校園中哪些地方是你想去觀察的地方？</li> <li>2. 請兒童自由發表。</li> <li>3. 教師引導兒童思考：下雨天的校園有哪些是你要觀察的重點？</li> <li>4. 請兒童自由發表，教師總結。</li> <li>5. 教師引導兒童討論：你要去哪個地方觀察下雨天的校園？應該要有哪些準備？要注意哪些事項？</li> <li>6. 兒童小組討論。</li> <li>7. 討論後，請兒童推派代表發言，教師總結： <ul style="list-style-type: none"> <li>(1) 校園裡可能會有積水，走路時要小心。</li> <li>(2) 要穿好雨衣，才不會淋溼。</li> </ul> </li> </ol> <p>活動四、校園探索</p> <ol style="list-style-type: none"> <li>1. 教師請兒童於下課時間到校園中感受雨天的校園。 <ul style="list-style-type: none"> <li>(1) 看一看：雨的樣子、雨落在不同東西上是否產生不同的景象？有哪些校園的景物因為下雨而不同呢？</li> <li>(2) 聽一聽：雨落在不同東西發出哪些不同的聲音？</li> <li>(3) 摸一摸：雨摸起來有什麼感覺？雨打在手上有什麼感覺？</li> <li>(4) 聞一聞：雨天的校園有什麼不一樣的味道嗎？</li> <li>(5) 我感覺到：雨天在校園</li> </ul> </li> </ol>	<p>日常生活應該注意的安全。</p> <p><b>【戶外教育】</b></p> <p>戶 E1 善用教室外、戶外及校外教學，認識生活環境（自然或人為）。</p>	
--	--	--	--	--	--	---	--	---	--

				<p>存在。</p> <p>5-I-3 理解與欣賞美的多元形式與異同。</p> <p>7-I-1 以對方能理解的語彙或方式，表達對人、事、物的觀察與意見。</p>		<p>中你有哪些不一樣的感受？</p> <p>2. 全班共同討論各自的發現。</p> <p>3. 教師引導兒童回答：        (1) 天空變得灰灰暗暗的。        (2) 雨落在池塘在池面上產生很多小圈圈。        (3) 其他。</p> <p>活動五、保持乾爽一起來</p> <p>1. 教師提問：雨天進教室，如何處理溼掉的雨具呢？</p> <p>2. 教師引導兒童回答：        (1) 要把雨衣掛好，或是擦乾摺好，才不會將雨水滴得到處都是，也避免雨衣未乾，悶住而發臭。        (2) 攜帶雨傘的人，要把雨傘放入傘桶，避免滴的到處都是水，也避免放到位子旁影響其他同學通行。        (3) 其他。</p> <p>3. 教師提問：你知道可以讓自己在雨天進教室更乾爽舒適的方法嗎？</p> <p>4. 教師引導兒童回答。</p> <p>活動六、雨天情境秀一下</p> <p>1. 教師引導兒童參閱課本圖文。</p> <p>2. 教師提問：你有曾經仔細觀察過校園中下雨的情境嗎？</p> <p>3. 學生自由回答。</p> <p>4. 教師繼續提問：你（妳）覺得雨的形狀像什麼？他們看起來都一樣嗎？</p> <p>5. 教師引導學童自由發表自己曾經看過的雨天情境：</p> <p>6. 學童自由發表自己所看到的雨的形狀。</p>		
--	--	--	--	---	--	--	--	--

						<p>7. 教師引導學童：接下來，讓我們試著利用肢體動作一起來表演雨天的情境？</p> <p>8. 教師引導學童將全班分組，讓學童運用肢體模仿各種雨天的情境表演。</p> <p>9. 教師引導學童：如果一個人的肢體表現沒有辦法呈現出你的想法，同學們不妨可以試著運用 2 個人、3 個人或多人一起表演。</p> <p>10. 兒童發表與分享。</p> <p>活動七、雨天的感受</p> <p>1. 教師引導兒童參閱課本圖文。</p> <p>2. 教師提問：你喜歡雨天的校園嗎？在雨天發生的哪些事件讓自己感覺不舒服？在雨天發生的哪些事件讓自己心情很愉快？</p> <p>3. 教師準備感覺圖卡貼在黑板上：喜歡、開心、好玩、涼快、討厭、生氣、麻煩、不舒服。</p> <p>4. 請兒童想一想，雨天時自己最常出現的感覺有哪些？通常是發生哪些事讓自己有這些感覺？</p> <p>活動八、雨天對生活的影響</p> <p>1. 請兒童想一想，雨天對生活會產生哪些影響呢？</p> <p>(1) 下雨天時，可能會發生的現象有：烏雲、下雨、閃電、打雷等。</p> <p>(2) 在下雨天的街道上，我們會看到的現象有：積水、小水坑、穿雨衣或是撐傘的人、機車騎士、過往的車輛、樹葉上的水滴、地面或是雨水流動的聲音。</p>		
--	--	--	--	--	--	--	--	--

							(3)下太多雨會造成土石鬆動，發生土石流。 (4)如果很久沒下雨，會造成植物乾枯或是水庫缺水，因此，大地離不開雨水的滋潤，人類生活也不能沒有雨。 2. 教師總結。			
第十一週	四、下雨了 2. 雨天同樂會	6	生活-E-A2 學習各種探究人、事、物的方法並理解探究後所獲得的道理，增進系統思考與解決問題的能力。 生活-E-A3 藉由各種媒介，探索人、事、物的特性與關係，同時學習各種探究人、事、物的方法、理解道理，並能進行創作、分享及實踐。 生活-E-B1 使用適切且多元的表徵符號，表達自己的想法、與人溝通，並能同理與尊重他人想法。	1-I-1 探索並分享對自己及相關人、事、物的感受與想法。 2-I-1 以感官和知覺探索生活中的人、事、物，覺察事物及環境的特性。 2-I-2 觀察生活中人、事、物的變化，覺知變化的可能因素。	A-I-2 事物變化現象的觀察。 B-I-1 自然環境之美的感受。 B-I-3 環境的探索與愛護。 C-I-1 事物特性與現象的探究。 C-I-2 媒材特性與符號表徵的使用。 C-I-3 探究生活事物的方法與技能。 C-I-4	1. 能說出雨天同樂會可以進行哪些活動。 2. 能與同學共同討論同樂會內容。 3. 經由演唱下雨，感受有音樂性的下雨天。 4. 利用鈴鼓，一起拍念雨的聲音。	活動一、思考與探索 1. 教師提問：下雨天可能會有一些不方便，加點創意，一起來舉辦雨天同樂會，和同學把雨天變好玩。 2. 請兒童想一想，雨天同樂會可以進行哪些活動呢？ (1)可以唱歌。 (2)可以畫畫。 (3)可以玩遊戲。 活動二、方案討論 1. 請兒童討論，他們提出的活動，要如何進行？ 2. 請兒童自由發言，並將結果記錄於黑板上。 3. 方案討論： (1)唱歌。 ①要獨唱還是合唱？ ②需要樂器伴奏嗎？ ③哪些是和雨天有關的歌呢？ (2)畫畫。 ①可以在教室內實施嗎？ ②有其他場地可以利用嗎？ ③要帶那些用具？ (3)玩遊戲。 ①和下雨有關的遊戲有哪些？ ②有人需要協助幫忙嗎？ ③其他。 4. 共同表決方案，並依照實際現實狀況實施。	發表 念唱練習 肢體律動 說白節奏	<b>【環境教育】</b> 環E1 參與戶外學習與自然體驗，覺知自然環境的美、平衡、與完整性。 環E9 覺知氣候變遷會對生活、社會及環境造成衝擊。 <b>【戶外教育】</b> 戶E1 善用教室外、戶外及校外教學，認識生活環境（自然或人為）。	

				<p>4-I-1 利用各種生活的媒介與素材進行表現與創作，喚起豐富的想像力。</p> <p>4-I-2 使用不同的表徵符號進行表現與分享，感受創作的樂趣。</p> <p>5-I-2 在生活環境中，覺察美的存在。</p> <p>5-I-3 理解與欣賞美的多元形式與異同。</p>	<p>事理的應用與實踐。</p> <p>D-I-3 聆聽與回應的表現。</p> <p>E-I-1 生活習慣的養成。</p> <p>E-I-2 生活規範的實踐。</p> <p>E-I-3 自我行為的檢視與調整。</p> <p>F-I-2 不同解決問題方法或策略的提出與嘗試。</p> <p>F-I-4 對自己做事方法或策略的省思與改善。</p>		<p>活動三、習唱〈下雨〉</p> <ol style="list-style-type: none"> <li>1. 教師播放〈下雨〉，請兒童仔細聆聽。</li> <li>2. 教師引導兒童了解歌詞意涵。</li> <li>3. 教師提問：「歌詞中出現哪些雨的聲音呢？」</li> <li>4. 教師引導兒童回答： <ul style="list-style-type: none"> <li>(1) 淅瀝淅瀝。</li> <li>(2) 嘩啦嘩啦。</li> </ul> </li> <li>5. 教師帶領兒童念一次歌詞。</li> <li>6. 教師帶領兒童齊唱。</li> <li>7. 教師用接唱、分組唱、大小聲變化（依老師手勢）等方式讓兒童更熟悉歌曲。</li> </ol> <p>活動四、用鈴鼓玩雨聲</p> <ol style="list-style-type: none"> <li>1. 教師說明：等一下老師會拍打鈴鼓，你們可以猜猜看，是什麼樣的雨聲。 <ul style="list-style-type: none"> <li>(1) 搖晃鈴鼓—兩下不停的感覺。</li> <li>(2) 拍打鈴鼓—打雷的聲音。</li> <li>(3) 用手指輕點鈴鼓邊—兩滴的聲音。</li> </ul> </li> <li>2. 教師提問：鈴鼓除了可以演奏出這些雨聲，還有哪些雨聲呢？用鈴鼓玩玩看吧！</li> <li>3. 教師發下鈴鼓，引導兒童自由探索。</li> <li>4. 教師提問：有小朋友可以跟大家分享，你發現了什麼特別的聲音嗎？可以讓其他小朋友猜猜看。</li> <li>5. 教師引導兒童表演並引導其他兒童猜猜看。</li> </ol>			
第十二週	四、下雨了 2. 雨天同樂	6	生活-E-A3 藉由各種媒介，探索	1-I-1 探索並	A-I-2 事物變	1. 能發揮想像力，用排水法的方式畫出雨後	活動一、雨後世界 1. 教師提問：下雨天，葉子	作品評量 表演評量	<b>【環境教育】</b>	



會		<p>人、事、物的特性與關係，同時學習各種探究人、事、物的方法、理解道理，並能進行創作、分享及實踐。</p> <p>生活-E-B1 使用適切且多元的表徵符號，表達自己的想法、與人溝通，並能同理與尊重他人想法。</p> <p>生活-E-B2 運用生活中隨手可得的媒材與工具，透過各種探究事物的方法及技能，對訊息做適切的處理。</p> <p>生活-E-B3 感受與體會生活中人、事、物的真、善與美，欣賞生活中美的多元形式與表現，在創作中覺察美的元素，逐漸發展美的敏覺。</p>	<p>分享對自己及相關人、事、物的感受與想法。</p> <p>2-I-1 以感官和知覺探索生活中的人、事、物，覺察事物及環境的特性。</p> <p>4-I-1 利用各種生活的媒介與素材進行表現與創作，喚起豐富的想像力。</p> <p>4-I-2 使用不同的表徵符號進行表現與分享，感受創作的樂</p>	<p>化現象的觀察。</p> <p>B-I-1 自然環境之美的感受。</p> <p>B-I-3 環境的探索與愛護。</p> <p>C-I-1 事物特性與現象的探究。</p> <p>C-I-2 媒材特性與符號表徵的使用。</p> <p>C-I-3 探究生活事物的方法與技能。</p> <p>C-I-4 事理的應用與實踐。</p> <p>D-I-3 聆聽與回應的表現。</p> <p>E-I-1 生活習慣的養</p>	<p>的景象。</p> <p>2. 能欣賞美的多元形式與表現，並進行創作、分享。</p> <p>3. 能和同學一起玩下雨拳。</p> <p>4. 能設計出三種不一樣的動作。</p> <p>5. 能參與闖關活動。</p> <p>6. 能成為雨天小達人。</p>	<p>上很多水珠在葉子上滑來滑去，要怎麼畫出水珠或是雨滴？</p> <p>2. 引導兒童說出自己的看法。</p> <p>3. 請兒童出來畫畫看各種不同的雨滴。</p> <p>(1)短線條的雨（用實際蠟筆與水彩筆）。</p> <p>(2)圓點的雨。</p> <p>(3)斜線條的雨。</p> <p>(4)混合線條的雨。</p> <p>4. 教師示範在圖畫紙上用蠟筆畫出一個圖案，再塗上水彩覆蓋在圖案上。</p> <p>5. 教師引導兒童發現水彩不會將蠟筆畫好的圖案蓋過去。</p> <p>6. 教師說明這是因為蠟筆具有排水性，所以可以利用這種特性來進行創作。</p> <p>活動二、畫出雨天的情景</p> <p>1. 教師提問：你印象最深刻的雨天情景是什麼？</p> <p>2. 教師引導兒童討論。</p> <p>3. 教師提問：你能把你印象最深刻的雨天情景畫出來嗎？</p> <p>4. 教師引導兒童先用蠟筆在圖畫紙上畫出雨後的景象。</p> <p>5. 製好水彩後，把水彩覆蓋在整張圖畫紙上，完成作品。</p> <p>6. 請兒童進行畫作的介紹與分享。</p> <p>活動三、我的大絕招</p> <p>1. 教師引導兒童設計「下雨拳」的拳形。</p> <p>2. 兒童一起討論、自由設計</p>	<p>小組互動表現</p> <p>參與度評量</p> <p>遊戲評量</p>	<p>環 E1 參與戶外學習與自然體驗，覺知自然環境的美、平衡、與完整性。</p> <p>環 E9 覺知氣候變遷會對生活、社會及環境造成衝擊。</p> <p><b>【戶外教育】</b></p> <p>戶 E1 善用教室外、戶外及校外教學，認識生活環境（自然或人為）。</p>	
---	--	--	--	--	---	--	--	---	--

				<p>趣。</p> <p>5-I-2 在生活環境中，覺察美的存在。</p> <p>5-I-3 理解與欣賞美的多元形式與異同。</p>	<p>成。</p> <p>E-I-2 生活規範的實踐。</p> <p>E-I-3 自我行為的檢視與調整。</p> <p>F-I-2 不同解決問題方法或策略的提出與嘗試。</p> <p>F-I-4 對自己做事方法或策略的省思與改善。</p>		<p>三款拳形。</p> <p>3. 兒童發表與分享。</p> <p>4. 教師總結與補充說明。</p> <p>活動四、大家來玩「下雨拳」</p> <p>1. 教師引導兒童參閱課本圖文。</p> <p>2. 教師先說明「下雨拳」的玩法及規則。小朋友 2 人一組就可以玩「下雨拳」的遊戲。</p> <p>3. 教師繼續引導：如果大家都沒有問題的話，現在請同學 2 人為組，一起來玩「下雨拳」囉～</p> <p>4. 教師引導兒童先做完暖身操後，讓兒童 2 人一組，快樂且安全的玩「下雨拳」遊戲。</p> <p>5. 兒童發表與分享。</p> <p>活動五、闖關活動說明</p> <p>1. 教師提問：你參加過闖關活動嗎？針對雨天這個主題，課本有五個闖關活動，你準備好了嗎？你可以順利通過嗎？</p> <p>2. 引導兒童說出自己的看法。</p> <p>3. 教師與兒童一同佈置闖關場地。</p> <p>活動六、進行闖關活動</p> <p>1. 教師說明遊戲規則，兒童要每一關都通過，才能算闖關成功。（教師可以請一位兒童幫忙計時，選出五位闖關時間最短的兒童給予獎勵。）</p> <p>2. 闖關活動開始。</p> <p>第一關：用肢體表演出雨滴的樣子</p> <p>第二關：說出雨天在校園的</p>		
--	--	--	--	--	---	--	---	--	--

							<p>一個發現。</p> <p>第三關：介紹自己創作的雨天情景畫作。</p> <p>第四關：演唱〈下雨〉歌曲。</p> <p>第五關：說出喜歡雨天的原因。</p> <p>3. 闖關活動結束。</p> <p>4. 教師根據兒童闖關時間最短的給予獎勵、頒獎。</p>			
第十三週	<p>五、影子變變變</p> <p>1. 影子遊戲</p>	6	<p>生活-E-B3 感受與體會生活中人、事、物的真、善與美，欣賞生活中美的多元形式與表現，在創作中覺察美的元素，逐漸發展美的敏覺。</p> <p>生活-E-C2 覺察自己的情緒與行為表現可能對他人和環境有所影響，用合宜的方式與人友善互動，願意共同完成工作任務，展現尊重、溝通以及合作的技巧。</p>	<p>2-I-1 以感官和知覺探索生活中的人、事、物，覺察事物及環境的特性。</p> <p>2-I-2 觀察生活中人、事、物的變化，覺知變化的可能因素。</p> <p>2-I-4 在發現及解決問題的歷程中，學習探索與探究人、</p>	<p>A-I-2 事物變化現象的觀察。</p> <p>B-I-1 自然環境之美的感受。</p> <p>C-I-1 事物特性與現象的探究。</p> <p>C-I-5 知識與方法的運用、組合與創新。</p> <p>D-I-4 共同工作並相互協助。</p> <p>F-I-1 工作任務理解與工作目標設</p>	<p>1. 能覺察有光的地方就會有影子。</p> <p>2. 能記錄找到的影子。</p> <p>3. 能知道太陽與影子的位置是相反的。</p> <p>4. 能知道人的影子形狀是會改變的。</p> <p>5. 能歸結出影子的特性。</p> <p>6. 能知道如何安全的投入遊戲。</p> <p>7. 能知道踩影子遊戲的祕訣。</p>	<p>活動一、影子在哪裡</p> <p>1. 教師提問：你曾經看過哪些不一樣的影子呢？你是哪裡看到影子的呢？有讓你覺得很特别的影子嗎？</p> <p>2. 教師鼓勵兒童發表自己的經驗。</p> <p>3. 教師提問：為什麼會有影子呢？影子是怎麼出現的呢？</p> <p>4. 教師鼓勵兒童發表自己的想法。</p> <p>5. 討論結束時，教師總結只要有光的地方，物體就會有影子。</p> <p>活動二、找影子</p> <p>1. 教師可以選擇天氣晴朗，日照明顯的時候進行本活動。</p> <p>2. 教師提問：每一樣物品都會有影子嗎？現在外面的陽光很明亮，我們一起去找一找是不是每一樣東西都有影子呢？這些影子與太陽有什麼關聯嗎？</p> <p>3. 教師先將班上同學進行分組，並且說明活動規則。</p> <p>4. 教師提問：每樣東西的影子都很明顯嗎？為什麼有的東西沒有影子呢？影子</p>	<p>口頭討論</p> <p>習作評量</p> <p>發表</p> <p>資料蒐集</p> <p>觀察記錄</p>	<p><b>【人權教育】</b></p> <p>人E3 了解每個人需求的不同，並討論與遵守團體的規則。</p> <p>人E8 了解兒童對遊戲權利的需求。</p> <p><b>【品德教育】</b></p> <p>品E3 溝通合作與和諧人際關係。</p> <p><b>【法治教育】</b></p> <p>法E3 利用規則來避免衝突。</p> <p>法E4 參與規則的制定並遵守之。</p> <p><b>【安全教育】</b></p> <p>安E1 了解安全教育。</p> <p>安E2 了解危機與安</p>	

			<p>事、物的方法。</p> <p>3-I-1 願意參與各種學習活動，表現好奇與求知探究之心。</p> <p>3-I-2 體認探究事理有各種方法，並且樂於應用。</p> <p>3-I-3 體會學習的樂趣和成就感，主動學習新的事物。</p> <p>4-I-3 運用各種表現與創造的方法與形式，美化生活、增加生活的趣味。</p>	<p>定的練習。</p> <p>F-I-2 不同解決問題方法或策略的提出與嘗試。</p>		<p>的形狀是什麼樣子的呢？</p> <p>6. 教師鼓勵兒童說出自己的觀察與想法。</p> <p>7. 教師歸納總結：有陽光的地方，物體就有影子，但如果被其他的影子遮住了，就會看不到影子了。</p> <p>活動三、太陽和影子的關係</p> <p>1. 教師帶領兒童到戶外排隊，準備進行影子遊戲。</p> <p>2. 教師請兒童觀察自己與同學的影子，並說說自己的發現。</p> <p>3. 教師豎立一個旗桿在教室中間，並且預告即將進行「影子大考驗」的小組競賽。</p> <p>4. 教師手舉著代表太陽的圖案，並且提問：當太陽改變位置時，請想一想，影子的位置會在哪裡呢？</p> <p>5. 請兒童思考後，移動自己所站的位置，以表示影子的位置。</p> <p>6. 教師結算各組的分數，並且給予獲勝的組別鼓勵。</p> <p>活動四、我的新發現</p> <p>1. 教師提問：在遊戲中，你對影子還有什麼樣的新發現呢？</p> <p>2. 教師鼓勵兒童回答：</p> <p>(1) 我發現只要有光，就會產生影子。</p> <p>(2) 我發現所有的影子都會朝著同一個方向。</p> <p>(3) 我發現太陽越大，影子越清楚。</p> <p>活動五、踩影子的遊戲</p> <p>1. 教師帶領全班到校園空曠有陽光處。</p>	<p>全。</p> <p>安 E3 知道常見事故傷害。</p> <p><b>【戶外教育】</b></p> <p>戶 E1 善用教室外、戶外及校外教學，認識生活環境（自然或人為）。</p> <p>戶 E2 豐富自身與環境的互動經驗，培養對生活環境的覺知與敏感，體驗與珍惜環境的好。</p>	
--	--	--	--	--	--	---	---	--

				<p>7-I-1 以對方能理解的語彙或方式，表達對人、事、物的觀察與意見。</p> <p>7-I-2 傾聽他人的想法，並嘗試用各種方法理解他人所表達的意見。</p> <p>7-I-4 能為共同目標訂定規則或方法，一起工作並完成任務。</p>			<p>2. 教師引導兒童追逐自己的影子。</p> <p>3. 教師引導兒童兩個為一組，開始進行雙人的踩影子遊戲。</p> <p>4. 遊戲結束後，教師提出問題：「陽光和影子的方向有什麼關係？」</p> <p>5. 教師繼續提出問題：「怎麼玩才容易踩到別人的影子？」</p> <p>6. 請玩踩影子遊戲贏的同學發表祕訣。</p>			
第十四週	<p>五、影子變變變</p> <p>1. 影子遊戲</p>	6	<p>生活-E-B3 感受與體會生活中人、事、物的真、善與美，欣賞生活中美的多元形式與表現，在創作中覺察美的元素，逐漸發展美</p>	<p>2-I-1 以感官和知覺探索生活中的人、事、物，覺</p>	<p>A-I-2 事物變化現象的觀察。</p> <p>B-I-1 自然環境之美</p>	<p>1. 能知道不同的物體有不同的影子形狀。</p> <p>2. 能運用雙手做出不同形狀的影子。</p> <p>3. 能以手影做出兩個以上的動物形狀。</p> <p>4. 能與同學合作，利用身體做出不同造型的</p>	<p>活動一、不同物體的影子形狀</p> <p>1. 教師請兒童觀察幾個物體影子形狀。</p> <p>2. 教師提問：這些物體影子形狀都一樣嗎？</p> <p>3. 教師歸納：不同的物體會有不同的影子形狀。</p>	<p>表演評量</p> <p>小組互動表現</p> <p>自我評量</p> <p>角色扮演</p> <p>念唱練習</p> <p>肢體律動</p> <p>習作評量</p> <p>發表</p>	<p><b>【人權教育】</b></p> <p>人E3 了解每個人需求的不同，並討論與遵守團體的規則。</p>	

			<p>的敏覺。 生活-E-C2 覺察自己的情緒與行為表現可能對他人和環境有所影響，用合宜的方式與人友善互動，願意共同完成工作任務，展現尊重、溝通以及合作的技巧。</p>	<p>察事物及環境的特性。 2-I-2 觀察生活中人、事、物的變化，覺知變化的可能因素。 2-I-4 在發現及解決問題的歷程中，學習探索與探究人、事、物的方法。 3-I-1 願意參與各種學習活動，表現好奇與求知探究之心。 3-I-2 體認探究事理有各種方法，</p>	<p>的感 受。 C-I-1 事物特性與現象的探究。 C-I-5 知識與方法的運用、組合與創新。 D-I-4 共同工作並相互協助。 F-I-1 工作任務理解與工作目標設定的練習。 F-I-2 不同解決問題方法或策略的提出與嘗試。</p>	<p>影子。 5.能演唱歌曲〈影子好朋友〉。 6.能搭配歌曲表演影子造型。</p>	<p>活動二、猜猜我是誰 1.教師先利用兩手姿勢的變化，做出幾種手影動物，讓兒童猜猜看是什麼動物。 2.教師提問：誰會用手做出簡單又有趣的動物影子？ 3.兒童自由運用雙手做出手影。 4.教師可從旁指導、協助，並給予鼓勵。 活動三、影子傳奇 1.教師將兒童分組，以4~5人為一組。 2.教師請兒童利用肢體、發揮創意，共同創作出影子，並請其他的小組猜猜看他們表演的是什麼？ 3.教師提醒兒童，創作出來的影子可以是靜態的，也可以是動態的。 活動四、影子變變變 1.教師邀請一位自願的兒童到隊伍前面。 2.教師提問：這位同學的影子會是怎麼樣子的呢？他的影子是固定的形狀的嗎？ 3.教師先讓兒童發表自己的想法。 4.教師邀請台上的兒童依序擺出不同的姿勢，例如：兒童蹲下來的時候，變成小矮人；兒童將雙手平舉，變成了小飛機；兒童把手放在頭上，像一隻小白兔；兒童用單腳站立，變成了金雞獨立的樣子。 5.當兒童變換姿勢時，請全班的兒童一同仔細觀察他的影子是否有變化。</p>	<p>遊戲評量 實作評量 說故事 觀察記錄 觀察評量</p>	<p>人E8 了解兒童對遊戲權利的需求。 【品德教育】 品E3 溝通合作與和諧人際關係。 【法治教育】 法E3 利用規則來避免衝突。 法E4 參與規則的制定並遵守之。 【安全教育】 安E1 了解安全教育。 安E2 了解危機與安全。 安E3 知道常見事故傷害。 【戶外教育】 戶E1 善用教室外、戶外及校外教學，認識生活環境（自然或人為）。 戶E2 豐富自身與環境的互動經驗，培養對生活環境的</p>	
--	--	--	--	---	--	---	--	--	---	--

				<p>並且樂於應用。</p> <p>3-I-3 體會學習的樂趣和成就感，主動學習新的事物。</p> <p>4-I-3 運用各種表現與創造的方法與形式，美化生活、增加生活的趣味。</p> <p>7-I-1 以對方能理解的語彙或方式，表達對人、事、物的觀察與意見。</p> <p>7-I-2 傾聽他人的想法，並嘗試用</p>		<p>6. 教師總結：影子會跟著我們的動作變化而有所改變。</p> <p>7. 教師提問：說說看，你還能運用什麼物品來改變影子的形狀呢？</p> <p>8. 兒童自由發表。</p> <p>9. 教師帶領兒童到操場進行影子變變變的活動。</p> <p>活動五、影子好朋友</p> <p>1. 教師播放歌曲〈影子好朋友我〉，請兒童聆聽與習唱。</p> <p>2. 兒童隨音樂 CD 或琴聲，演唱歌曲〈影子好朋友〉。</p> <p>活動六、影子形狀變變變</p> <p>1. 教師引導兒童觀察歌詞中的「變大象，變小狗，變大變小，變怪獸。」</p> <p>2. 我們要來用身體變出這些形狀。</p> <p>3. 教師引導兒童用身體創造出大象、小狗、怪獸等形狀。</p> <p>活動七、用身體樂器表現「蹦蹦」</p> <p>1. 教師說明：當音樂唱到「蹦蹦」的時候，我們除了做出動作，還可以利用身體發出不一樣的聲音。</p> <p>2. 教師示範：像是可以拍手、拍手背、拍大腿等。</p> <p>3. 教師引導兒童探索身體可以發出哪些不一樣的聲音。</p> <p>4. 教師播放〈影子好朋友〉，請兒童聽到「蹦蹦」時，用身體為歌曲伴奏。</p>	<p>覺知與敏感，體驗與珍惜環境的好。</p>
--	--	--	--	--	--	--	-------------------------

				各種方法理解他人所表達的意見。 7-I-4 能為共同的目標訂定規則或方法，一起工作並完成任務。					
第十五週	五、影子變變變 2. 影子真好玩	6	生活-E-B3 感受與體會生活中人、事、物的真、善與美，欣賞生活中美的多元形式與表現，在創作中覺察美的元素，逐漸發展美的敏覺。 生活-E-C2 覺察自己的情緒與行為表現可能對他人和環境有所影響，用合宜的方式與人友善互動，願意共同完成工作任務，展現尊重、溝通以及合作的技巧。	2-I-4 在發現及解決問題的歷程中，學習探索與探究人、事、物的方法。 2-I-5 運用各種探究事物的方法及技能，對訊息做適切的處理，並養成動手做的習慣。	A-I-2 事物變化現象的觀察。 B-I-1 自然環境之美的感受。 C-I-1 事物特性與現象的探究。 C-I-5 知識與方法的運用、組合與創新。 D-I-4 共同工作並相互協	1. 能知道演出前如何布置教室。 2. 能與同學共同合作討論製作的細項。 3. 能藉由不同的方式，改變影子的造型。 4. 能動手創作影子戲偶。	活動一、認識影子戲 1. 教師提問：你看過用影子來進行戲劇表演嗎？我們能利用學到的各種不同影子造型來進行戲劇表演嗎？ 2. 教師鼓勵並激發兒童的興趣，讓兒童有強烈的動機進行表演。 3. 教師引導兒童認識皮影戲與皮影戲偶的製作方法。 4. 教師透過課本附件，說明如何製作影子戲偶與背景，影子戲表演的構成要素（此時只說明不製作）。 活動二、製作前的討論 1. 教師提問：進行表演前有哪些準備工作要做呢？ 2. 教師引導兒童思考說出有哪些準備的工作。 3. 教師引導兒童分成數組。 4. 教師引導兒童改編故事，作為影子戲表演的內容。 5. 教師引導小組各派一名代表，發表小組的演出內容	作品評量 表演評量 小組互動表現 平時上課表現 同儕互評 自我評量 紙筆測驗 參與度評量 遊戲評量	<b>【人權教育】</b> 人 E3 了解每個人需求的不同，並討論與遵守團體的規則。 人 E8 了解兒童對遊戲權利的需求。 <b>【品德教育】</b> 品 E3 溝通合作與和諧人際關係。 <b>【法治教育】</b> 法 E3 利用規則來避免衝突。 法 E4 參與規則的制定並遵守之。



			<p>3-I-3 體會學習的樂趣和成就感，主動學習新的事物。</p> <p>4-I-1 利用各種生活的媒介與素材進行表現與創作，喚起豐富的想像力。</p> <p>4-I-2 使用不同的表徵符號進行表現與分享，感受創作的樂趣。</p> <p>4-I-3 運用各種表現與創造的方法與形式，美化生活、增加生活的趣</p>	<p>助。</p> <p>F-I-1 工作任務理解與工作目標設定的練習。</p> <p>F-I-2 不同解決問題方法或策略的提出與嘗試。</p>		<p>概要。</p> <p>6. 教師根據發表內容，針對角色與布景給予建議，教師可以用下列的問題來提示兒童所需要準備的項目：  (1)我們的表演節目還需要製作哪些戲偶和布景道具呢？  (2)製作這些戲偶與道具，需要哪些製作材料和工具？  (3)請兒童回家開始蒐集製作工具和所需材料。</p> <p>7. 教師給予充足的時間讓兒童進行準備工作。</p> <p>活動三、不同造型的影子</p> <p>1. 教師提問：可以利用哪些物品或方法來製作戲偶呢？  2. 教師鼓勵兒童發表。  3. 教師肯定兒童的經驗分享。</p> <p>活動四、動手做戲偶</p> <p>1. 教師邀請全班兒童一起來動手創造出影子戲偶。  2. 教師提問：大家一起來想一想，你想做哪些造型的影子呢？  3. 教師先讓兒童發表自己的想法，並讓小組進行討論與建議。  4. 教師提問：在討論後，我們需要準備哪些材料，才能製作出不同造型的影子戲偶呢？  5. 教師提醒兒童要依個別的需求準備材料。  6. 全班一同進行創作。</p>		<p><b>【安全教育】</b>  安 E1 了解安全教育。  安 E2 了解危機與安全。  安 E3 知道常見事故傷害。</p> <p><b>【戶外教育】</b>  戶 E1 善用教室外、戶外及校外教學，認識生活環境（自然或人為）。  戶 E2 豐富自身與環境的互動經驗，培養對生活環境的覺知與敏感，體驗與珍惜環境的好。</p>	
--	--	--	---	--	--	---	--	---	--

				<p>味。</p> <p>5-I-1 覺知生活中人、事、物的豐富面貌，建立初步的美感經驗。</p> <p>5-I-4 對生活周遭人、事、物的美有所感動，願意主動關心與親近。</p> <p>7-I-1 以對方能理解的語彙或方式，表達對人、事、物的觀察與意見。</p> <p>7-I-3 覺知他人的感受，體會他人</p>					
--	--	--	--	--	--	--	--	--	--

				<p>的立場及學習體諒他人，並尊重和自己不同觀點的意見。</p> <p>7-I-4 能為共同目標訂定規則或方法，一起工作並完成任務。</p> <p>7-I-5 透過一起工作的過程，感受合作的重要性。</p>						
第十六週	<p>五、影子變變變</p> <p>2. 影子真好玩</p>	6	<p>生活-E-A3 藉由各種媒介，探索人、事、物的特性與關係，同時學習各種探究人、事、物的方法、理解道理，並能進行創作、分享及實踐。</p> <p>生活-E-B2 運用生活中隨手可得的媒材與工具，透過各種探究事</p>	<p>2-I-4 在發現及解決問題的歷程中，學習探索與探究人、事、物的方法。</p> <p>2-I-5</p>	<p>A-I-2 事物變化現象的觀察。</p> <p>B-I-1 自然環境之美的感受。</p> <p>C-I-1 事物特性與現</p>	<p>1. 能欣賞不同的影子造型。</p> <p>2. 能共同合作投影出不同的影子。</p> <p>3. 經由影子造型戲表演前的準備與討論活動，學習小組合作技巧。</p> <p>4. 能分工合作將創意影子編成一個小故事。</p> <p>5. 能樂於和同學一起合作進行表演創作。</p> <p>6. 能專心觀賞別人的</p>	<p>活動一、我的影子戲偶</p> <p>1. 教師請每位兒童輪流上臺介紹自己的造型。</p> <p>2. 介紹內容可以是：</p> <p>(1)我的造型是什麼？</p> <p>(2)我所利用到的材料有哪些？</p> <p>(3)為什麼我會想要創作這個造型呢？</p> <p>(4)其他。</p> <p>3. 在每位兒童介紹後，邀請臺下兒童給予回饋與讚美。</p> <p>4. 教師肯定每位兒童的創</p>	<p>作品評量</p> <p>表演評量</p> <p>小組互動表現</p> <p>平時上課表現</p> <p>同儕互評</p> <p>自我評量</p> <p>紙筆測驗</p> <p>參與度評量</p> <p>遊戲評量</p>	<p><b>【人權教育】</b></p> <p>人E3 了解每個人需求的不同，並討論與遵守團體的規則。</p> <p>人E8 了解兒童對遊戲權利的需求。</p> <p><b>【品德教</b></p>	

			<p>物的方法及技能，對訊息做適切的處理。</p> <p>生活-E-B3 感受與體會生活中人、事、物的真、善與美，欣賞生活中美的多元形式與表現，在創作中覺察美的元素，逐漸發展美的敏覺。</p> <p>生活-E-C2 覺察自己的情緒與行為表現可能對他人和環境有所影響，用合宜的方式與人友善互動，願意共同完成工作任務，展現尊重、溝通以及合作的技巧。</p>	<p>運用各種探究事物的方法及技能，對訊息做適切的處理，並養成動手做的習慣。</p> <p>3-I-3 體會學習的樂趣和成就感，主動學習新的事物。</p> <p>4-I-1 利用各種生活的媒介與素材進行表現與創作，喚起豐富的想像力。</p> <p>4-I-2 使用不同的表徵符號進行表現與分享，感受創作的樂</p>	<p>象的探究。</p> <p>C-I-5 知識與方法的運用、組合與創新。</p> <p>D-I-4 共同工作並相互協助。</p> <p>F-I-1 工作任務理解與工作目標設定的練習。</p> <p>F-I-2 不同解決問題方法或策略的提出與嘗試。</p>	<p>表演，並給予別人讚美和鼓勵。</p>	<p>作。</p> <p>活動二、美麗的影子戲偶</p> <ol style="list-style-type: none"> <li>1. 教師提問：我們要如何讓手中的作品變出影子呢？</li> <li>2. 教師鼓勵兒童說出想法：</li> <li>3. 教師提問：如果是在室內，可以用哪些方法呢？</li> </ol> <p>(1)可以利用手電筒。</p> <p>(2)可以用教室的投影機。</p> <ol style="list-style-type: none"> <li>4. 教師可將兒童的答案一一呈現在黑板上，並請小組兒童討論要利用哪個方式來實驗。</li> <li>5. 教師接著提醒兒童，小組間要相互合作，並且要一起行動。</li> <li>6. 當兒童進行完實驗後，教師提問：大家的實驗都成功嗎？投影出來的效果如何？有遇到什麼困難嗎？是怎麼解決的呢？</li> <li>7. 教師肯定兒童的嘗試與解決問題的創意。</li> </ol> <p>活動三、製作前的討論</p> <ol style="list-style-type: none"> <li>1. 小組進行討論，分配製作的角色與布景道具。</li> <li>2. 請兒童蒐集製作工具和所需材料。</li> <li>3. 教師引導兒童討論要表演的故事內容與情節。</li> <li>4. 小組討論撰寫與修飾演出的臺詞。</li> </ol> <p>活動四、舞臺布置</p> <ol style="list-style-type: none"> <li>1. 教師引導兒童選擇適當的表演場地。</li> <li>2. 師生共同布置表演舞臺。</li> <li>3. 兒童依照組別在正式表演前利用表演舞臺練習。</li> <li>4. 教師在表演活動開始前，引導兒童準備好表演所</li> </ol>		<p><b>育】</b></p> <p>品 E3 溝通合作與和諧人際關係。</p> <p><b>【法治教育】</b></p> <p>法 E3 利用規則來避免衝突。</p> <p>法 E4 參與規則的制定並遵守之。</p>	
--	--	--	--	---	--	-----------------------	---	--	--	--

				<p>趣。</p> <p>4-I-3 運用各種表現與創造的方法與形式，美化生活、增加生活的趣味。</p> <p>5-I-1 覺知生活中人、事、物的豐富面貌，建立初步的美感經驗。</p> <p>5-I-4 對生活周遭人、事、物的美有所感動，願意主動關心與親近。</p> <p>7-I-1 以對方能理解的語彙或方</p>		<p>需要的道具。</p> <p>5. 教師說明演出時必須注意的事項。</p> <p>活動五、好戲開鑼</p> <ol style="list-style-type: none"> <li>1. 兒童準備好自製的影子造型。</li> <li>2. 兒童依照組別進行表演。</li> <li>3. 進行欣賞作品與評分。</li> <li>4. 教師指導兒童在觀賞別人作品時，要專心聆聽作者創作的用意，並給予別人讚美和鼓勵。</li> <li>5. 全班進行場地收拾。</li> </ol> <p>活動六、活動心得分享</p> <ol style="list-style-type: none"> <li>1. 教師提問：在這次的活動中，你對什麼人或是角色的演出印象深刻？</li> <li>2. 兒童自由發表。</li> <li>3. 表揚具有優秀表現的小組或個人。</li> </ol>			
--	--	--	--	--	--	---	--	--	--

				<p>式，表達對人、事、物的觀察與意見。</p> <p>7-I-3 覺知他人的感受，體會他人的立場及學習體諒他人，並尊重和自己不同觀點的意見。</p> <p>7-I-4 能為共同目標訂定規則或方法，一起工作並完成任務。</p> <p>7-I-5 透過一起工作的過程，感受合作的重要性。</p>					
--	--	--	--	--	--	--	--	--	--

<p>第十七週</p> <p>六、升上三年級</p> <p>1. 成長的喜悅</p>	<p>6</p>	<p>生活-E-A1 透過自己與外界的連結，產生自我感知並能對自己正向的看法，進而愛惜自己，同時透過對生活事物的探索與探究，體會與感受學習的樂趣，並能主動發現問題及解決問題，持續學習。</p> <p>生活-E-A2 學習各種探究人、事、物的方法並理解探究後所獲得的道理，增進系統思考與解決問題的能力。</p> <p>生活-E-A3 藉由各種媒介，探索人、事、物的特性與關係，同時學習各種探究人、事、物的方法、理解道理，並能進行創作、分享及實踐。</p> <p>生活-E-C2 覺察自己的情緒與行為表現可能對他人和環境有所影響，用合宜的方式與人友善互動，願意共同完成工作任務，展現尊重、溝通以及合作的技巧。</p>	<p>1-I-1 探索並分享對自己及相關人、事、物的感受與想法。</p> <p>1-I-2 覺察每個人均有其獨特性與長處，進而欣賞自己的優點、喜歡自己。</p> <p>1-I-3 省思自我成長的歷程，體會其意義並知道自己進步的情形與努力的方向。</p> <p>1-I-4 珍視自己並學習照顧自己的方法，</p>	<p>A-I-1 生命成長現象的認識。</p> <p>A-I-2 事物變化現象的觀察。</p> <p>A-I-3 自我省思。</p> <p>D-I-1 自我與他人關係的認識。</p> <p>D-I-2 情緒調整的學習。</p> <p>D-I-3 聆聽與回應的表現。</p> <p>D-I-4 共同工作並相互協助。</p> <p>E-I-3 自我行為的檢視與調整。</p> <p>E-I-4 感謝的表達與服務工</p>	<p>1. 能說出自己成長的印記。</p> <p>2. 能說出自己成長過程的改變。</p> <p>3. 能發現自己長大會有許多能力上的進展。</p> <p>4. 能說出自己各方面進步的地方。</p>	<p>活動一、成長的印記</p> <p>1. 教師提問：除了身高體重的紀錄，還有哪些地方也可以看出我們長大了呢？</p> <p>2. 教師引導兒童回答：「衣服變小、褲子或裙子變短、鞋子變小、牙齒掉了，都可以是長高長胖的證明。」</p> <p>3. 教師引導兒童攜帶小時候的東西與同學分享，例如：幼兒園畢業紀念冊、乳牙盒、相片本等。大家一起觀察同學們外型的改變。</p> <p>4. 全班一起分享自己的兒時物品，討論為什麼小時候需要這些東西、幼兒時期和現在有哪些不一樣。</p> <p>5. 教師引導兒童進行「猜猜我是誰」的活動：</p> <p>(1) 隨機呈現班上同學小時後的照片，讓同學猜猜看照片上是哪位同學。</p> <p>(2) 看看同學們是否能快速的認出彼此，是否有人無法從照片認出同學來，並探討是否因為照片的年紀太小，所以外型改變太多，以至於認不出來。</p> <p>(3) 教師引導兒童討論：照片與現在的年紀差距越大的，外型的差距是否就越大呢？這就是每個人成長的印記。</p> <p>6. 教師說明：每個孩子都有自己的身長速度，有的人在外型上的成長速度快，有的人速度比較慢，不管是高矮胖瘦，都必須給予尊重。</p> <p>活動二、越來越棒的我</p> <p>1. 教師引導兒童思考：除了</p>	<p>口頭討論</p> <p>自我評量</p> <p>發表</p>	<p><b>【生涯規劃教育】</b></p> <p>涯 E4 認識自己的特質與興趣。</p> <p>涯 E5 探索自己的價值觀。</p> <p>涯 E6 覺察個人的優勢能力。</p> <p>涯 E7 培養良好的人際互動能力。</p> <p>涯 E12 學習解決問題與做決定的能力。</p>	
--	----------	--	---	--	---	---	-----------------------------------	--	--

				且能適切、安全的行動。 2-I-5 運用各種探究事物的方法及技能，對訊息做適切的處理，並養成動手做的習慣。	作的實踐。 F-I-1 工作任務理解與工作目標設定的練習。		外型上的變化，有沒有什麼變化是內在的、能力上的改變呢？ 2. 教師先引導兒童思考，學校裡的課程讓你學到什麼？下課時間你都做些什麼？ 3. 教師引導兒童回答： (1)國語課認識了很多國字。 (2)數學課學了加法、減法、乘法、看時間月曆、認識圖形等。 (3)其他。 4. 教師引導兒童發表，學校和課後的學習，只要用心都能都讓自己的能力不斷增加，讓兒童和同學分享自己越來越進步的地方。			
第十八週	六、升上三年級 1. 成長的喜悅	6	生活-E-A1 透過自己與外界的連結，產生自我感知並能對自己持有正向的看法，進而愛惜自己，同時透過對生活事物的探索與感受學習的樂趣，並能主動發現問題及解決問題，持續學習。 生活-E-A2 學習各種探究人、事、物的方法並理解探究後所獲得的道理，增進系統思考與解決問題的能力。 生活-E-A3 藉由	1-I-1 探索並分享對自己及相關人、事、物的感受與想法。 1-I-2 覺察每個人均有其獨特性與長處，進而欣賞自己的優點、喜歡自	A-I-1 生命成長現象的認識。 A-I-2 事物變化現象的觀察。 A-I-3 自我省思。 D-I-1 自我與他人關係的認識。 D-I-2 情緒調整的學	1. 能說出朋友的優點。 2. 能利用優點小卡肯定同學的優點。 3. 能透過他人的分享發現自己不知道的優點。 4. 能說出自己為別人所不知道的優點。 5. 能說出印象最深的學習活動。 6. 能說出學習活動中自己的成長或感想。	活動一、朋友點點名 1. 教師引導兒童發表： (1)班上你可以叫出幾位同學的名字呢？ (2)有哪些同學你跟他同一個安親班？ (3)有哪些同學你跟他坐隔壁過？ (4)有哪些同學你跟他同一組過？ (5)有哪些同學你特別喜歡他？ 2. 教師透過問題引導兒童說出班上的朋友有哪些人，對於說不出來、認為自己沒有朋友的兒童可以多加引導。 3. 教師發下空白小紙，讓兒童寫出三位最好的朋友姓名。 4. 教師可以透過兒童的填	小組互動表現 同儕互評 自我評量 參與度評量	<b>【生涯規劃教育】</b> 涯 E4 認識自己的特質與興趣。 涯 E5 探索自己的價值觀。 涯 E6 覺察個人的優勢能力。 涯 E7 培養良好的人際互動能力。 涯 E12 學習解決問題與做決定的能力。	



			<p>各種媒介，探索人、事、物的特性與關係，同時學習各種探究人、事、物的方法、理解道理，並能進行創作、分享及實踐。</p> <p>生活-E-C2 覺察自己的情緒與行為表現可能對他人和環境有所影響，用合宜的方式與人友善互動，願意共同完成工作任務，展現尊重、溝通以及合作的技巧。</p>	<p>己。</p> <p>1-I-3 省思自我成長的歷程，體會其意義並知道自己進步的情形與努力的方向。</p> <p>1-I-4 珍視自己並學習照顧自己的方法，且能適切、安全的行動。</p> <p>2-I-5 運用各種探究事物的方法及技能，對訊息做適切的處理，並養成動手做的習慣。</p>	<p>習。</p> <p>D-I-3 聆聽與回應的表現。</p> <p>D-I-4 共同工作並相互協助。</p> <p>E-I-3 自我行為的檢視與調整。</p> <p>E-I-4 感謝的表達與服務工作的實踐。</p> <p>F-I-1 工作任務理解與工作目標設定的練習。</p>		<p>寫了解班上同學的交友狀況，對於沒有被書寫到的兒童，可以特別在接下來的活動做準備，避免優點轟炸時間被同學忽略。</p> <p>活動二、優點大轟炸</p> <p>1. 教師引導學生進行「優點大轟炸」。教師將兒童分組，每一位同學要輪流被其他人優點轟炸，說出同學的優點，越多越好。</p> <p>2. 可以參考附件的優點小卡，想一想這些不同的優點有哪些可以形容自己同組的朋友。</p> <p>3. 將附件小卡寫上朋友的名字與優點，將卡片送到朋友的手中，並且對朋友說出他的優點。</p> <p>活動三、別人眼中的我</p> <p>1. 兒童整理自己收到的優點小卡，看看他人眼中的自己有哪些優點。</p> <p>2. 兒童算一算，收到的優點卡裡面，哪一項優點得到最多張卡片？</p> <p>3. 教師引導兒童思考：</p> <p>(1) 拿給同學優點卡，心裡有什麼感覺？</p> <p>(2) 收到同學給的優點卡，心裡有什麼感覺？</p> <p>(3) 你知道自己有這些優點嗎？</p> <p>(4) 有哪些優點是連自己都沒有發現的？</p> <p>4. 教師統計班上各種不同優點卡中，得到最多卡片的是哪些人？引導兒童思考，為什麼這些同學會得到這些優點卡呢？他們平常</p>			
--	--	--	---	--	--	--	--	--	--	--

						<p>做了哪些事？</p> <p>5. 教師鼓勵兒童肯定自己的優點，並設定目標，往自己所沒有的優點努力。</p> <p>活動四、不為人知的優點</p> <p>1. 教師提問：除了同學送給自己的優點卡，還有哪些優點是同學沒有發現的？</p> <p>2. 教師引導兒童思考以下問題，協助兒童找到自己的優點。</p> <p>(1) 平常在家裡會做哪些事情？</p> <p>(2) 這些事情如果沒有做，可能會有什麼後果？</p> <p>(3) 是否能把自已份內該做的事情做好，不需要父母擔心？</p> <p>(4) 哪些事情不是自己份內的事，可是願意幫忙家人一起分擔？</p> <p>3. 教師引導兒童上臺發表自己不為人知的優點。</p> <p>4. 透過同學間的分享，了解更多同學的優點，以達到見賢思齊的功效。</p> <p>活動五、最難忘的學習活動</p> <p>1. 教師隨機挑選兒童分享各項活動令他們印象最深的部分。</p> <p>2. 兒童挑選出自己最喜歡的三樣學習活動和同組的同學分享，並說明喜歡的原因。</p> <p>3. 全班一起進行「最愛活動對對碰」遊戲：教師可以挑選幾項兒童分享過的學習活動，當作對對碰的題目。當教師念到的學習活動，是兒童喜歡的，兒童就要從座</p>		
--	--	--	--	--	--	---	--	--

							椅上跳起來，喊「碰！」並輪流說出喜歡的原因。透過「最愛活動對對碰」的遊戲，可以知道最受全班歡迎的活動有哪些。			
第十九週	六、升上三年級 2. 迎接三年級	6	生活-E-A1 透過自己與外界的連結，產生自我感知並能對自己正向的看法，進而愛惜自己，同時透過對生活事物的探索與探究，體會與感受學習的樂趣，並能主動發現問題及解決問題，持續學習。 生活-E-A2 學習各種探究人、事、物的方法並理解探究後所獲得的道理，增進系統思考與解決問題的能力。 生活-E-A3 藉由各種媒介，探索人、事、物的特性與關係，同時學習各種探究人、事、物的方法、理解道理，並能進行創作、分享及實踐。 生活-E-C2 覺察自己的情緒與行為表現可能對他人和環境有所影響，用合宜的方式與人友善互	1-I-3 省思自我成長的歷程，體會其意義並知道自己進步的情形與努力的方向。 1-I-4 珍視自己並學習照顧自己的方法，且能適切、安全的行動。 2-I-4 在發現及解決問題的歷程中，學習探索與探究人、事、物的方法。 2-I-5	A-I-2 事物變化現象的觀察。 D-I-1 自我與他人關係的認識。 D-I-2 情緒調整的學習。 D-I-3 聆聽與回應的表現。 D-I-4 共同工作並相互協助。 E-I-3 自我行為的檢視與調整。 E-I-4 感謝的表達與服務工作的實踐。 F-I-1	1. 能透過三年級的功課表說出三年級和二年級的差異。 2. 能提出對三年級的生活所好奇的問題。 3. 能說出找出答案的方式。 4. 能說出訪問前該做的準備。 5. 能列出想訪問的問題。 6. 能訪問周遭的兄弟姐妹有關中年級的學校生活。 7. 能透過訪問知道三年級和二年級的不同。	活動一、課表找不同 1. 教師展示一份三年級的課表，讓學童觀察。 2. 教師提問： (1)三年級總共上了幾堂課？ (2)三年級比二年級多了幾堂課？ (3)三年級有哪些二年級沒有上過的科目呢？ (4)三年級比二年級少了那些科目？ 3. 教師引導兒童說出對課表的發現三年級比二年級多了兩個整天課，也就是多了六堂課。三年級沒有生活課，但是有自然、社會、藝文。 活動二、令人好奇的三年級 1. 教師引導兒童分組討論，和小組兒童分享是否對三年級生活是否有好奇的事。 2. 將好奇的事項列在紙上。 3. 小組上臺分享對三年級有哪些好奇的事情。 4. 全班共同總結大家對三年級生活中不知道或好奇想知道的事情。 活動三、如何找答案 1. 教師引導兒童回想，自己對三年級生活有哪些好奇、想知道的事？ 2. 教師提問： (1)有人知道這些問題的答	口頭討論 小組互動表現 參與度評量 訪問調查	<b>【生涯規劃教育】</b> 涯 E4 認識自己的特質與興趣。 涯 E5 探索自己的價值觀。 涯 E6 覺察個人的優勢能力。 涯 E7 培養良好的人際互動能力。 涯 E12 學習解決問題與做決定的能力。	

			<p>動，願意共同完成工作任務，展現尊重、溝通以及合作的技巧。</p>	<p>運用各種探究事物的方法及技能，對訊息做適切的處理，並養成動手做的習慣。</p> <p>6-I-1 覺察自己可能對生活中的人、事、物產生影響，學習調整情緒與行為。</p> <p>6-I-2 體會自己分內該做的事，扮演好自己的角色，並身體力行。</p> <p>6-I-3 覺察生活中的規範與禮儀，探究其</p>	<p>工作任務理解與工作目標設定的練習。</p>	<p>案嗎？</p> <p>(2) 哪些人可能會知道答案？</p> <p>(3) 念過中年級都會知道答案嗎？</p> <p>(4) 怎麼從這些人身上獲得問題的答案呢？</p> <p>(5) 你是否有認識這些知道答案的人？</p> <p>3. 教師引導兒童說出自己可以找到答案的管道。</p> <p>活動四、訪問的準備</p> <p>1. 教師提問，兒童針對個人狀況進行討論。</p> <p>(1) 你可以訪問的人是誰？</p> <p>(2) 平常見到他的時間是什麼時候？</p> <p>(3) 如果沒有固定見面的時間，是否有其他可以見到的時間或機會？</p> <p>(4) 找到訪問時間後，訪問要準備哪些工具？</p> <p>2. 教師引導兒童整理出訪問兄弟該做的準備以及訪問的題目，設計個人的「訪問稿」。教師可以先引導兒童將有興趣、想了解的項目整理在白紙上。例如：</p> <p>(1) 是不是可以到科任教室上課？</p> <p>(2) 是不是可以參加學校的球隊？</p> <p>3. 請兒童針對想要了解的部分設計訪問的題目，例如：</p> <p>(1) 自然課在上些什麼？</p> <p>(2) 社會課在上些什麼？</p> <p>活動五、小記者採訪去</p> <p>1. 教師指導兒童利用計畫中安排的時間，下課時間、</p>			
--	--	--	-------------------------------------	--	--------------------------	--	--	--	--

				意義，並願意遵守。 7-I-3 覺知他人的感受，體會他人的立場及學習體諒他人，並尊重和自己不同觀點的意見。			回家或是到安親班找認識的哥哥姐姐進行訪問。 2. 教師引導兒童在實際訪問前，在班上進行訪問練習。先拿出習作的訪問計畫，跟著訪問計畫念出訪問內容：先簡單介紹自己，一題一題問完後，最後要記得禮貌跟訪問的哥哥姐姐道謝。 活動六、分享我的大發現 1. 教師指導兒童上臺分享自己的訪問結果。 2. 分享的方式可以將相似的題目集中分享，每個人分享自己所採訪的內容。利用同一道題目呈現不同的答案，讓大家了解不同人可能會有不同的觀點和看法。			
第二十週	六、升上三年級 2. 迎接三年級	6	生活-E-A1 透過自己與外界的連結，產生自我感知並能對自己正向的看法，進而愛惜自己，同時透過對生活事物的探索與探究，體會與感受學習的樂趣，並能主動發現問題及解決問題，持續學習。 生活-E-A2 學習各種探究人、事、物的方法並理解探究後所獲得的道理，增進系統思考與解決問題的能力。 生活-E-A3 藉由	1-I-3 省思自我成長的歷程，體會其意義並知道自己進步的情形與努力的方向。 1-I-4 珍視自己並學習照顧自己的方法，且能適切、安全的行	A-I-1 生命成長現象的認識。 A-I-2 事物變化現象的觀察。 A-I-3 自我省思。 D-I-1 自我與他人關係的認識。 D-I-2 情緒調整的學	1. 能說出即將升上三年級的心情。 2. 能調適自己負面的情緒。 3. 能說出分班前想對老師和同學說的話。 4. 能說出對自己升上三年級的期待。 5. 能了解成長紀念冊上可呈現哪些內容。 6. 能認真製作完成成長紀念冊，迎接三年級的新生活。 7. 能熟唱〈我永遠祝福你〉。	活動一、心情溫度計 1. 延續前一節課對即將升上三年級的討論內容，全班共同整理出幾項共有的改變。 2. 兒童針對不同的改變發表自己的想法，並分享這些改變帶來的心情變化。 3. 鼓勵兒童說出自己的心情，提醒兒童對於他人的心情分享要尊重，若與自己的自己的想法不同，要試著理解，而不是否定或嘲笑。 活動二、心情轉個彎 1. 教師整理兒童的情緒，對於負向情緒，將多數人可能擔心的問題提出來討論。兒童的問題可能有： (1) 因為不知道未來的同學和老師是誰，覺得擔心。 (2) 因為怕功課變多寫不	作品評量 口頭討論 念唱練習 肢體律動	<b>【生涯規劃教育】</b> 涯 E4 認識自己的特質與興趣。 涯 E5 探索自己的價值觀。 涯 E6 覺察個人的優勢能力。 涯 E7 培養良好的人際互動能力。 涯 E12 學習解決問題與做決定的能力。	

			<p>各種媒介，探索人、事、物的特性與關係，同時學習各種探究人、事、物的方法、理解道理，並能進行創作、分享及實踐。 生活-E-C2 覺察自己的情緒與行為表現可能對他人和環境有所影響，用合宜的方式與人友善互動，願意共同完成工作任務，展現尊重、溝通以及合作的技巧。</p>	<p>動。 2-I-4 在發現及解決問題的歷程中，學習探索與探究人、事、物的方法。 2-I-5 運用各種探究事物的方法及技能，對訊息做適切的處理，並養成動手做的習慣。 6-I-1 覺察自己可能對生活中的人、事、物產生影響，學習調整情緒與行為。 6-I-2 體會自</p>	<p>習。 D-I-3 聆聽與回應的表現。 D-I-4 共同工作並相互協助。 E-I-3 自我行為的檢視與調整。 E-I-4 感謝的表達與服務工作的實踐。 F-I-1 工作任務理解與工作目標設定的練習。</p>		<p>完，覺得擔憂。 (3)因為要分班，覺得難過或捨不得。 2. 全班共同討論是否有解決負向情緒的辦法。例如： (1)開學後如果和好朋友不同班，還是可以在下課時間一起玩。 (2)分班前可以寫卡片給好朋友或老師，寫下感謝的話做紀念。 (3)其他。 3. 教師可以鼓勵兒童，三年級可以學習的內容更加充實豐富，分班也可以認識更多的朋友，和舊朋友還是可以保持聯繫，照著新老師的安排按部就班前進，通常這些擔心很快就會消失。 活動三、感謝大聲說 1. 教師引導兒童思考，這兩年來的學習中，受到哪些人的幫助？ 2. 教師引導兒童討論：要用什麼方式來感謝他們呢？ 3. 可以用同樣的方式幫助同學，也讓他人感到溫暖。 活動四、三年級的我 1. 教師提問：二年級快結束了，這學期自己有哪些覺得可以更進步的地方呢？ 2. 兒童依據自身狀況回答。 3. 教師引導兒童討論：這些部分要如何能夠更進步呢？有沒有什麼好辦法？ 活動五、製做成長紀念冊 1. 教師說明：「大家要升上三年級了，接著要分班，你有什麼話想對同學說，或是想要留下什麼當紀念？讓</p>			
--	--	--	--	---	---	--	---	--	--	--



嘉義縣中埔鄉和睦國民小學

113 學年度第一學期二年級普通班健體領域課程計畫(表 10-1)

設計者：健體領域團隊

第一學期

教材版本		翰林版國小健體 2 上教材		教學節數		每週(3)節，本學期共(60)節				
課程目標		<p>1. 食物是促進生長發育、供給熱量來源、預防疾病和維持健康最重要的基礎。單元一介紹六大類食物的來源和功能，引導學生體會均衡飲食的重要性；在享用營養、美味的食物時，也希望學生能心懷感恩，珍惜得之不易的食物。</p> <p>2. 單元一亦教導學生思考自己的飲食問題與改善方法，培養學生選擇健康、安全食物的能力。</p> <p>3. 自我概念是決定個人行為方式的重要因素，單元二教導學生認識自己、接受自己、喜歡自己，進而提升自我價值感，幫助學生擁有更愉快而有意義的人生。</p> <p>4. 眼睛、耳朵、鼻子、嘴巴都是人體重要的感官，也是賴以學習和溝通的管道。單元二從感官的功能談起，協助學生建立感官的保健常識，並且透過情境模擬，學習感官受到傷害時的緊急處理方法。</p> <p>5. 單元三介紹酒後駕車和長期吸菸對健康的影響，讓學生了解酒精和菸都會改變人體的機能，過度使用會產生成癮性反應，不但危害個人身心健康，也會造成家庭與社會的負擔。</p> <p>6. 單元三亦教導二手菸的危害，提醒學生覺察生活中所存在的二手菸，並且具體演練拒絕二手菸的技巧。</p> <p>7. 單元四利用繩子引導學生進行操控性創作活動、體能遊戲以及移動性基本動作能力的體驗活動，增進學生身體控制能力。</p> <p>8. 單元五引導學生認識與運用學校的運動資源，包括運動場地、運動器材和運動社團；透過呼拉圈遊戲，激發學生的創造力並增進身體的協調性。</p> <p>9. 單元五亦引導學會正確的穿鞋和選鞋方法，建立正確的運動習慣。</p> <p>10. 單元六透過墊上活動，引導學生表現支撐與滾翻的基本動作能力，增加多元的身體能力；經由拳擊有氧模仿遊戲，讓學生學會拳擊有氧拳的基本動作，並能和其他人合作，共同進行模仿動作遊戲。</p> <p>11. 單元七透過各種跑步遊戲，提升學生的體能與敏捷性，並讓其從中領略身體活動的樂趣；藉由團體進行的水中遊戲活動，讓學生體驗水上活動並增加適應水性的能力；學習基礎的水中自救能力及衛生保健的方式，讓學生能安全進行水上活動。</p> <p>藉由簡易桌球和擲準之練習與遊戲，提升學生基本運動能力與技術。</p> <p>12. 單元八遊戲或比賽中發現問題、分析問題，並透過討論來解決問題；藉由活動及遊戲讓學生學習手部的運動協調能力，並培養學生群性合作的精神。</p> <p>13. 單元八亦藉由基礎的跑壘團體遊戲體驗，引發學生喜愛棒壘球運動。</p>								
教學進度週次	單元名稱	節數	學習領域核心素養	學習重點		學習目標	教學重點(學習引導內容及實施方式)	評量方式	議題融入	跨領域統整規劃(無則免)
				學習表現	學習內容					
第一週	單元一、吃	1	健體-E-A1 具備	1a-I-1	Ea-I-1	1. 能養成良好的飲食	活動一、誰最健康	操作	【能源教	



	<p>出健康和活力 活動一、健康飲食</p>		<p>良好身體活動與健康生活的習慣，以促進身心健全發展，並認識個人特質，發展運動與保健的潛能。</p> <p>健體-E-A2 具備探索身體活動與健康生活問題的思考能力，並透過體驗與實踐，處理日常生活中運動與健康的問題。</p> <p>健體-E-B2 具備應用體育與健康相關科技及資訊的基本素養，並理解各類媒體刊載、報導有關體育與健康內容的意義與影響。</p>	<p>認識基本的健康常識。</p> <p>1a-I-2 認識健康的生活習慣。</p> <p>2b-I-2 願意養成個人健康習慣。</p>	<p>生活中常見的食物與珍惜食物。</p> <p>Ea-I-2 基本的飲食習慣。</p>	<p>習慣。</p> <p>2. 認識六大類食物的類別。</p> <p>3. 認識每天吃六大類食物的重要性。</p> <p>4. 願意養成均衡攝取各類食物的習慣。</p> <p>5. 願意做到珍惜食物、不浪費。</p>	<p>1. 教師舉出下面的例子，請學生思考誰最健康： 安安——喜愛吃肉，不愛吃菜，經常便秘。 毛毛——愛吃零食，不愛吃飯，面黃肌瘦。 丁丁——飲食均衡，每天吃六大類食物。</p> <p>2. 學生自由發表誰最健康，並說出原因。</p> <p>3. 教師鼓勵學生認真學習食物的來源和功能，並且正確選擇有益健康的食物，吃出健康和快樂。</p> <p><b>活動二、連出六大類食物</b></p> <p>1. 教師配合課本頁面，說明食物分成全穀雜糧類、豆魚蛋肉類、乳品類、蔬菜類、水果類、油脂與堅果種子類等六大不同種類的食物。</p> <p>2. 請學生判斷午餐內容，並且連出食物類別。</p> <p>例：五穀飯→全穀雜糧類、香煎肉片→豆魚蛋肉類、炒菠菜→蔬菜類、雙色花椰菜→蔬菜類、蘿蔔湯→蔬菜類、橘子→水果類。</p> <p>3. 師生共同討論午餐內容少了哪些類別？（乳品類、油脂與堅果種子類）</p> <p>4. 教師說明炒菜和煎肉片時會用到油，不過午餐沒吃到堅果種子和乳品類，可以在另外兩餐補充。</p>	<p>問答發表自評觀察</p>	<p><b>育】</b> 能E8 於家庭、校園生活實踐節能減碳的行動。</p>	
<p>第一週</p>	<p>單元四、運動新視野 活動一、與繩同遊</p>	<p>2</p>	<p>健體-E-A2 具備探索身體活動與健康生活問題的思考能力，並透</p>	<p>1c-I-1 認識身體活動的基本動作。</p> <p>2c-I-1</p>	<p>Ib-I-1 唱、跳與模仿性律動遊戲。</p>	<p>1. 認識操控繩子的基本方法。</p> <p>2. 表現操控繩子的基本動作與模仿能力。</p> <p>3. 分組合作創作繩子的造型遊戲。</p>	<p><b>活動一、握繩方法</b></p> <p>1. 教師說明繩子活動的安全事項，包括要保持安全的甩繩空間、選擇塑膠繩頭取代木頭繩頭等，再引導學生解散成安全活動空間。</p>	<p>問答實作</p>	<p><b>【安全教育】</b> 安E2 了解危機與安全。</p>	

			<p>過體驗與實踐，處理日常生活中運動與健康的問題。</p> <p>健體-E-B3 具備運動與健康有關的感知和欣賞的基本素養，促進多元感官的發展，在生活環境中培養運動與健康有關的美感體驗。</p>	<p>表現尊重的團體互動行為。</p> <p>3c-I-1 表現基本動作與模仿的能力。</p>			<p>2. 教師講解與示範握繩的方式，包括單手握一個繩把、單手握兩個繩把、雙手握住雙繩把和繩子、雙手各握一個繩把。</p> <p>3. 引導學生模仿與練習相關動作。</p> <p><b>活動二、甩繩遊戲</b></p> <p>1. 教師講解與示範甩繩的方式，包括先將繩子對折，進行向前甩繩、左右甩繩、畫圓圈和畫8字的控繩動作。提醒學生甩繩動作重點在繩子甩動的流暢性，因此迴旋式的甩動會產生像波浪、小蛇、火球和8的圖形。</p> <p>2. 引導學生模仿與練習相關動作，並鼓勵學生嘗試以不同的握繩把方式進行甩繩動作體驗。</p> <p>3. 教師統整：甩繩和揮彩帶時都要注意繩子迴旋的流暢性，才能展現繩子活動的美感。</p>		
第二週	單元一、吃出健康和活力 活動一、健康飲食	1	<p>健體-E-A1 具備良好身體活動與健康生活的習慣，以促進身心健全發展，並認識個人特質，發展運動與保健的潛能。</p> <p>健體-E-A2 具備探索身體活動與健康生活問題的</p>	<p>1a-I-1 認識基本的健康常識。</p> <p>1a-I-2 認識健康的生活習慣。</p> <p>2b-I-2 願意養成個人健康習慣。</p>	<p>Ea-I-1 生活中常見的食物與珍惜食物。</p> <p>Ea-I-2 基本的飲食習慣。</p>	<p>1. 能養成良好的飲食習慣。</p> <p>2. 認識六大類食物的類別。</p> <p>3. 認識每天吃六大類食物的重要性。</p> <p>4. 願意養成均衡攝取各類食物的習慣。</p> <p>5. 願意做到珍惜食物、不浪費。</p>	<p><b>活動一、認識六大類食物</b></p> <p>1. 教師配合課本頁面，說明食物分成全穀雜糧類、豆魚蛋肉類、乳品類、蔬菜類、水果類、油脂與堅果種子類等六大不同種類的食物。</p> <p>2. 教師在黑板或海報紙上標示六大類食物區塊，利用課前收集到的食物圖片，進行分類競賽：</p> <p>(1) 全班分成兩組，輪流推派代表上台比賽。</p> <p>(2) 教師每次出示兩張食物圖卡，分別請上台的學生判斷該食物的類別並貼在正確的區塊內。</p>	<p>操作 問答 發表 自評 觀察</p>	<p><b>【能源教育】</b></p> <p>能E8 於家庭、校園生活實踐節能減碳的行動。</p>

			<p>思考能力，並透過體驗與實踐，處理日常生活中運動與健康的問題。</p> <p>健體-E-B2 具備應用體育與健康相關科技及資訊的基本素養，並理解各類媒體刊載、報導有關體育與健康內容的意義與影響。</p>				<p>(3)最後看哪一組的正確率較高，即為優勝。</p> <p>3. 教師針對錯誤的分類說明，並鼓勵獲勝的組別。</p> <p><b>活動二、討論六大類食物對身體的益處</b></p> <p>1. 教師配合課本頁面，說明六大類食物的主要功用，例如：</p> <p>(1)全穀雜糧類→提供身體活動時所需的熱量。</p> <p>(2)豆魚蛋肉類→幫助生長發育。</p> <p>(3)乳品類→強健骨骼和牙齒。</p> <p>(4)蔬菜類→促進腸胃健康，預防疾病。</p> <p>(5)水果類→幫助消化，增強身體抵抗力。</p> <p>(6)油脂與堅果種子類→提供熱量，保護皮膚和器官。</p> <p>2. 教師歸納各類食物有不同的營養和功用，每天都要均衡的攝取。</p>		
第二週	單元四、運動新視野 活動一、與繩同遊	2	<p>健體-E-A2 具備探索身體活動與健康生活問題的思考能力，並透過體驗與實踐，處理日常生活中運動與健康的問題。</p> <p>健體-E-B3 具備運動與健康有關的感知和欣賞的</p>	1c-I-1 認識身體活動的基本動作。 3c-I-1 表現基本動作與模仿的能力。 3c-I-1 表現基本動作與模仿的能	Ib-I-1 唱、跳與模仿性律動遊戲。	<p>1. 表現操控繩子的基本動作與模仿能力。</p> <p>2. 分組合作創作繩子的造型遊戲。</p>	<p><b>活動一、造型遊戲——單人造型遊戲</b></p> <p>1. 教師說明繩子除了可以甩動，還可以結合之前學過的造型遊戲，引導學生複習上學期學過的三角形、長方形和正方形造型，鼓勵學生嘗試用繩子作造型。</p> <p>2. 教師講解與示範用繩子作造型的方式，引導學生模仿或動腦創作其他造型。</p> <p>3. 挑戰活動：引導學生依據教師的指令展現不同的繩子造型。</p> <p><b>活動二、造型遊戲——多人造型遊戲</b></p>	問答 實作	<p><b>【品德教育】</b></p> <p>品E3 溝通合作與和諧人際關係。</p>

			基本素養，促進多元感官的發展，在生活環境中培養運動與健康有關的美感體驗。	力。			1. 將學生分成數組，進行跳格子、過山洞、蜘蛛人和追逐跑等的動態造型遊戲體驗，引導學生體會和他人一起進行遊戲的樂趣。 2. 挑戰活動：引導學生依據教師的說明，分組進行多人造型遊戲活動設計，提醒學生進行分組討論時要尊重每個人的發言權利，先說出每個人的想法，最後再一起討論哪一種方法最棒，作為本組共同的想法。 3. 各組輪流發表展演，教師再講評各組成果。		
第三週	單元一、吃出健康和活力 活動一、健康飲食	1	健體-E-A1 具備良好身體活動與健康生活的習慣，以促進身心健全發展，並認識個人特質，發展運動與保健的潛能。 健體-E-A2 具備探索身體活動與健康生活問題的思考能力，並透過體驗與實踐，處理日常生活中運動與健康的問題。 健體-E-B2 具備應用體育與健康	1a-I-1 認識基本的健康常識。 1a-I-2 認識健康的生活習慣。 2b-I-2 願意養成個人健康習慣。	Ea-I-1 生活中常見的食物與珍惜食物。 Ea-I-2 基本的飲食習慣。	1. 能養成良好的飲食習慣。 2. 認識六大類食物的類別。 3. 認識每天吃六大類食物的重要性。 4. 願意養成均衡攝取各類食物的習慣。 5. 願意做到珍惜食物、不浪費。	<b>活動一、「我的餐盤」6口訣</b> 1. 教師配合課本頁面介紹「我的餐盤」，強調每天都要均衡攝取六大類食物。請學生依序練習口訣： (1)乳品類→每天早晚一杯奶 (2)水果類→每餐水果拳頭大 (3)蔬菜類→菜比水果多一點 (4)全穀雜糧類→飯跟蔬菜一樣多 (5)豆魚蛋肉類→豆魚蛋肉一掌心 (6)油脂與堅果種子類→堅果種子一茶匙 2. 教師統整：不論在家中或是在外用餐，都可以利用口訣，吃得營養又健康。 <b>活動二、聰明吃，營養跟著來</b> 1. 教師說明攝取太多的食物容易造成肥胖，攝取太少	操作問答發表自評觀察	<b>【能源教育】</b> 能E8 於家庭、校園生活實踐節能減碳的行動。

		<p>相關科技及資訊的基本素養，並理解各類媒體刊載、報導有關體育與健康內容的意義與影響。</p>			<p>則容易消瘦、體力不足。</p> <ol style="list-style-type: none"> <li>2. 配合課本頁面，請學生檢查小萱的午餐內容是否符合「我的餐盤」所介紹的份量？合的請打√。</li> <li>3. 請學生分享勾選的結果，並發表對小萱的建議。</li> <li>4. 教師統整：吃得多、吃得飽不等於吃得好，想要吃得營養又健康，可以參考「我的餐盤」所提供的建議份量。</li> </ol> <p><b>活動三、珍惜食物不浪費</b></p> <ol style="list-style-type: none"> <li>1. 教師以學校午餐為例，請學生說一說裡面有哪些食材。</li> <li>2. 教師透過提問引導學生思考： <ol style="list-style-type: none"> <li>(1) 在我們享用營養、美味的食物時，有沒有想過這些食物是從哪裡來的呢？</li> <li>(2) 一頓美味的餐點背後需要哪些人辛苦的付出呢？</li> <li>(3) 如果你是農夫或廚師，看到食物被丟掉，會有什麼感受呢？</li> </ol> </li> <li>3. 教師統整說明：在享用美味、營養的食物時，要感謝辛勤耕作的農夫及烹調食物的廚師，千萬不要浪費食物。</li> </ol> <p><b>活動四、養成珍惜食物的習慣</b></p> <ol style="list-style-type: none"> <li>1. 教師提問：平常你會愛惜食物，把食物吃光嗎？請學生自我反省並公開發表。</li> <li>2. 請學生配合課本頁面記錄三天的飲食狀況，如果能吃完大部分的食物，就把笑臉塗上顏色；如果有很多剩</li> </ol>		
--	--	--	--	--	--	--	--

							餘食物，就把哭臉塗上顏色。 3. 教師鼓勵學生要感恩、惜福，珍惜得來不易的食物。			
第三週	單元四、運動新視野 活動二、伸展繩	2	健體-E-A2 具備探索身體活動與健康生活問題的思考能力，並透過體驗與實踐，處理日常生活中運動與健康的問題。 健體-E-B3 具備運動與健康有關的感知和欣賞的基本素養，促進多元感官的發展，在生活環境中培養運動與健康有關的美感體驗。	1c-I-1 認識身體活動的基本動作。 3c-I-1 表現基本動作與模仿的能力。 4c-I-2 選擇適合個人的身體活動。	Bc-I-1 各項暖身伸展動作。	1. 認識利用繩子進行伸展動作的方法。 2. 表現利用繩子進行的伸展動作。 3. 願意和家人一起利用繩子進行伸展動作。	<b>活動一、上肢伸展動作</b> 1. 教師說明利用繩子進行伸展動作的安全事項，包括雙手要握緊繩頭、隨時依據個人伸展範圍調整繩子的長度（也可以請他人協助調整）等。 2. 引導學生模仿與練習上肢伸展動作，包括上下一上一下伸展肩關節、左右一上一下擴胸伸展。 2. 提問：有拿繩子和沒拿繩子進行伸展動作的感覺有何不同？ <b>活動二、下肢伸展動作</b> 1. 教師複習之前學過的下肢伸展動作，再引導學生利用一腳踩繩，另一腳調整動作和繩子長度的方式，利用繩子進行下肢伸展動作。 2. 教師引導學生模仿與練習下肢伸展動作，包括左右跨步、前後跨步和坐姿伸展。 3. 挑戰活動：引導學生嘗試展現不同的伸展動作。 4. 教師統整：利用課本頁面示範，鼓勵學生邀請同學或家人一起利用課後時間，進行繩子的伸展動作，提升自己的柔軟度。	問答 實作	<b>【安全教育】</b> 安E7 探究運動基本的保健。	
第四週	單元一、吃出健康和活力 活動一、健康飲食活動	1	健體-E-A1 具備良好身體活動與健康生活的習	1a-I-1 認識基本的健康常識。	Ea-I-1 生活中常見的食物與珍惜食	1. 感受攝取過多油炸食物及含糖飲料對身體健康的威脅。 2. 養成少油、少糖，多吃營養食物的習慣。	<b>活動一、討論生活中珍惜食物的方法</b> 1. 師生共同討論在生活中珍惜食物不浪費的方法，例如：	發表 問答	<b>【能源教育】</b> 能E8 於家庭、校園生活實踐節能	

		<p>慣，以促進身心健全發展，並認識個人特質，發展運動與保健的潛能。</p> <p>健體-E-A2 具備探索身體活動與健康生活問題的思考能力，並透過體驗與實踐，處理日常生活中運動與健康的問題。</p> <p>健體-E-B2 具備應用體育與健康相關科技及資訊的基本素養，並理解各類媒體刊載、報導有關體育與健康內容的意義與影響。</p>	<p>1a-I-2 認識健康的生活習慣。</p> <p>2b-I-2 願意養成個人健康習慣。</p>	<p>物。</p> <p>Ea-I-2 基本的飲食習慣。</p>	<p>3. 感受不良飲食習慣對健康的影響。</p> <p>4. 思考自己的飲食問題與改善方法。</p>	<p>(1)先計畫後採購，吃多少買多少。</p> <p>(2)外出用餐時不過量點菜，真的吃不飽才加點。</p> <p>(3)充分利用食材，減少產生食物垃圾。</p> <p>(4)吃多少煮多少，把餐盤裡的食物吃乾淨。</p> <p>2. 教師勉勵學生儘量減少丟棄食物的行為。</p> <p><b>活動二、實踐珍惜食物不浪費</b></p> <p>1. 教師說明：為了避免浪費食物，平時應該掌握「買得剛剛好、煮得剛剛好、點得剛剛好」的原則，避免產生太多剩餘的食物。</p> <p>2. 配合課本頁面，請學生勾選不浪費食物的具體做法：</p> <p>(1)和家人到餐廳用餐：</p> <p>(x) 什麼都想吃，多點幾道菜。</p> <p>( ) 吃多少，點多少。</p> <p>( ) 把吃不完的食物打包帶回家。</p> <p>(2)吃到飽自助餐：</p> <p>( ) 少去吃到飽餐廳。</p> <p>( ) 先拿一點，吃完再拿下一盤。</p> <p>(x) 要多拿一點才划算。</p> <p>(3)到超市採買食物：</p> <p>(x) 特價食物，多買一點才划算。</p> <p>( ) 一次不要買太多，買需要的就好。</p> <p>( ) 食物新鮮比較重要，買回家趕快吃完，不要放到過期。</p> <p>3. 教師補充說明：吃得剛剛好，不浪費食物，可以減少</p>		<p>減碳的行動。</p>	
--	--	--	--	----------------------------------	---	--	--	---------------	--

							<p>溫室氣體，也是愛地球的表現。</p> <p><b>活動三、探討飲食問題</b></p> <p>1. 配合課本頁面，呈現情境中小萱和小安的飲食情況。</p> <p>2. 學生自由發表：</p> <p>(1)小萱的飲食問題是什麼？（很少喝牛奶）可以解決問題，改善飲食的方法是什麼？（請家人幫忙買牛奶並且提醒自己早晚喝）</p> <p>(2)小安的飲食問題是什麼？（喝太多含糖飲料）可以解決問題，改善飲食的方法是什麼？（自己帶水壺，口渴就喝白開水）</p> <p>3. 教師補充說明白開水最解渴，而且喝了不會造成身體的負擔。而其他市面上販售的含糖飲料，除了添加色素、香料外，還添加了很多糖，攝取過多糖分会引起肥胖、齲齒，還可能影響生長發育，引起過動和注意力不集中等問題。鼓勵學生多喝白開水，不喝含糖飲料。</p>			
第四週	單元四、運動新視野 活動三、繩奇活力	2	<p>健體-E-A2 具備探索身體活動與健康生活問題的思考能力，並透過體驗與實踐，處理日常生活中運動與健康的問題。</p> <p>健體-E-B3 具備運動與健康有關</p>	<p>1c-I-1 認識身體活動的基本動作。</p> <p>3c-I-1 表現基本動作與模仿的能力。</p> <p>3c-I-2 表現安全的身</p>	Ab-I-1 體適能遊戲。	<p>1. 認識可以利用繩子進行的移動性動作。</p> <p>2. 表現以繩子為目標物進行移動性動作的技能。</p> <p>3. 進行分站活動，學習分站活動的參與方法。</p>	<p><b>活動一、平衡遊戲</b></p> <p>1. 教師說明把繩子當作運動器材，可以展現學會的移動性動作，如走、跑、跳等。引導學生合作把繩子布置成移動性動作的路徑。</p> <p>2. 教師複習之前學過的移動性動作，引導學生先用走的方式，在繩子上向前、向後移動，表現平衡能力。</p> <p>3. 兩人一組，手牽手進行平衡前進活動，訓練兩人同時進行的平衡感活動。</p> <p>4. 挑戰活動：鼓勵學生自創</p>	問答 實作	<p><b>【安全教育】</b></p> <p>安E7 探究運動基本的保健。</p>	



			的感知和欣賞的基本素養，促進多元感官的發展，在生活環境中培養運動與健康有關的美感體驗。	體活動行為。			移動路徑，兩人合作進行平衡移動活動。 <b>活動二、跑步遊戲</b> 1. 教師示範把繩子當作目標物，進行各種跑步方式的變化：包括沿著繩子進行滑步、在繩子兩段進行折返跑，以及愈跑愈遠的折返跑活動等。 2. 教師引導學生分站進行跑步遊戲，體驗簡單的分站活動。 3. 挑戰活動： (1)兩人一組，一人持繩跑、一人追繩跑活動。 (2)自己甩繩在地上畫圈，再以跳躍方式進行原地跳的挑戰動作。 4. 教師統整：有創意的使用繩子，就可以進行很多種遊戲，大家可以多利用繩子運動。		
第五週	單元一、吃出健康和活力 活動二、飲食追追追	1	健體-E-A1 具備良好身體活動與健康生活的習慣，以促進身心健全發展，並認識個人特質，發展運動與保健的潛能。 健體-E-A2 具備探索身體活動與健康生活問題的思考能力，並透過體驗與實踐，	2a-I-2 感受健康問題對自己造成的威脅性。 4a-I-2 養成健康的生活習慣。	Ea-I-2 基本的飲食習慣。	1. 感受不良飲食習慣對健康的影響。 2. 思考自己的飲食問題與改善方法。	<b>活動一、作決定的步驟</b> 1. 教師配合課本頁面，請學生思考小安的情境問題「放學時小安覺得口渴，想喝含糖飲料。雖然帶了白開水，但是看到便利商店各式各樣的含糖飲料，很想買來喝……」 2. 教師說明作決定的步驟：確定自己必須做決定→列出可能的選擇→列出不同選擇的優缺點→做出決定→評價決定：想一想，這是一個好決定嗎？ 3. 教師鼓勵學生好好利用做決定的技巧，為自己的健康做個好決定。 <b>活動二、採取行動</b>	發表 問答 自評	<b>【家庭教育】</b> 家E9 參與家庭消費行動，澄清金錢與物品的價值。

			處理日常生活中運動與健康的問題。 健體-E-B2 具備應用體育與健康相關科技及資訊的基本素養，並理解各類媒體刊載、報導有關體育與健康內容的意義與影響。				1. 教師配合課本頁面說明小安為了堅定自己不喝含糖飲料，自備容器喝白開水的決心，不但寫下契約貼在房間裡，還認真做了紀錄卡。 2. 共同討論契約應具備的內容。（例如：執行日期和目標、獎賞或懲罰、立約日期、立約人和見證者簽名）。 3. 鼓勵學生為了自己的健康，要認真執行有益健康的習慣。 <b>活動三、發現自己的飲食問題</b> 1. 請學生思考並寫出自己的飲食問題。包括：主要的飲食問題是什麼？解決問題的方法是 什麼？ 2. 每個學生都去找跟自己一樣飲食問題的同学（以4人為原則），找到適當的位置，進行討論，再請一位組員報告討論結果。 3. 教師鼓勵學生改善自己的飲食問題。			
第五週	單元四、運動新視野 活動三、繩奇活力	2	健體-E-A2 具備探索身體活動與健康生活問題的思考能力，並透過體驗與實踐，處理日常生活中運動與健康的問題。 健體-E-B3 具備運動與健康有關	1c-I-1 認識身體活動的基本動作。 3c-I-1 表現基本動作與模仿的能力。 3c-I-2 表現安全的身	Ab-I-1 體適能遊戲。	1. 認識可以利用繩子進行的移動性動作。 2. 表現以繩子為目標物進行移動性動作的技能。 3. 進行分站活動，學習分站活動的參與方法。	<b>活動一、跳躍遊戲</b> 1. 教師利用課本圖片，引導學生思考如何表現雙腳左右跳、雙腳左右交叉跳和雙腳前後交叉跳。 2. 分組讓學生表現課本動作，教師行間巡視學生動作的正確性。 3. 讓學生練習雙腳跳躍繩子時，同向移動與轉身跳躍移動的不同跳躍移動方式。 4. 挑戰活動：兩人一組，一起進行同向和異向移動的跳躍遊戲。	問答 實作	<b>【品德教育】</b> 品E3 溝通合作與和諧人際關係。	

			的感知和欣賞的基本素養，促進多元感官的發展，在生活環境中培養運動與健康有關的美感體驗。	體活動行為。			<b>活動二、分站跳躍挑戰活動</b> 1. 教師說明分站遊戲的規則，包括： (1) 每站進行30秒，記錄自己可以完成幾次。 (2) 排隊輪流進行活動，聽老師的哨音換人。 (3) 注意看各站活動說明。 (4) 記得幫別人加油鼓勵。 2. 展示及說明各站動作圖卡。 3. 分站活動：引導學生分站進行跳躍遊戲。 4. 教師統整：引導學生共同討論如何解決分站活動時產生的問題，鼓勵學生可以利用校園的場地中有直線或是格子，也可以取代善用繩子進行體能遊戲，增進運動機會。		
第六週	單元一、吃 出健康和活 力 活動三、飲 食安全小秘 訣	1	健體-E-A1 具備良好身體活動與健康生活的習慣，以促進身心健全發展，並認識個人特質，發展運動與保健的潛能。 健體-E-A2 具備探索身體活動與健康生活問題的思考能力，並透過體驗與實踐，處理日常生活中	1a-I-1 認識基本的健康常識。 4a-I-1 能於引導下，使用適切的健康資訊、產品與服務。	Eb-I-1 健康安全消費的原則。	1. 認識選擇新鮮、安全食物的方法。 2. 學習運用感官分辨食物的安全性。 3. 認識選擇新鮮、安全食物的方法。 4. 學習運用感官分辨食物的安全性。	<b>活動一、分享吃壞肚子的經驗</b> 1. 請學生分享因為吃了過期或壞掉的食物而導致上吐下瀉、肚子疼痛的經驗。 2. 教師配合課本的例子，說明像鮮奶營養很豐富，但是放在室溫下太久，細菌會大量繁殖，喝了之後可能會引起腸胃炎，造成肚子痛、嘔吐或拉肚子的症狀。 <b>活動二、認識冷藏食品的保存方法</b> 1. 教師展示盒裝鮮奶，請學生發表如何知道盒子裡的鮮奶是否新鮮、安全。 2. 分組觀察鮮奶、豆漿或優酪乳等冷藏食品的標示，找出生產日期、有效日期及保存方法。提醒學生不要食	發表 實作	<b>【家庭教育】</b> 家E9 參與家庭消費行動，澄清金錢與物品的價值。

			<p>運動與健康的問題。</p> <p>健體-E-B2 具備應用體育與健康相關科技及資訊的基本素養，並理解各類媒體刊載、報導有關體育與健康內容的意義與影響。</p>				<p>用過期的食物，以免吃壞肚子。</p> <p>3. 教師歸納：冷藏食品像鮮奶、豆漿等，包裝外面都會有標示，要注意保存方法，平常要保存在冰箱裡（0～7℃）。開封後要及早喝完，離開冷藏不要超過半小時。</p> <p><b>活動三、認識食品標示</b></p> <p>1. 教師說明按照規定，食品的容器或包裝外面都會有中文標示，標示內容包括：品名、內容物名稱及重量、容量或數量、食品添加物名稱、廠商名稱、電話號碼及地址、有效日期等。學生可能看不懂內容物或食品添加物等內容，但是一定要注意製造日期、有效日期或保存期限。</p> <p>2. 教師配合實物，說明如何找出標示上的製造日期和有效日期，有時未列有效日期而是列保存期限，例如：鮮奶如果是1月1日製造，保存期限12天，表示最慢1月12日前就要喝完。</p> <p>3. 教師提醒學生在購買食品時要注意有沒有過期，如果回家後才發現買到過期或有問題的食物，也可以拿著發票和過期食物到賣場要求退換貨。</p> <p><b>活動四、有效日期找找樂</b></p> <p>1. 利用實物（瓶裝、罐裝、盒裝食品等）進行測試，請學生找出製造日期和保存期限（或有效日期），並且寫在課本上。</p>		
--	--	--	--	--	--	--	---	--	--

							2. 教師統整說明：購買食品時要特別注意標示上的製造日期和保存期限，買回家後也要在有效期限內食用，避免吃到過期、不安全的食品。			
第六週	單元五、運動有妙招 活動一、學校運動資源	2	健體-E-A2 具備探索身體活動與健康生活問題的思考能力，並透過體驗與實踐，處理日常生活中運動與健康的問題。  健體-E-A3 具備擬定基本的運動與保健計畫及實作能力，並以創新思考方式，因應日常生活情境。	1c-I-2 認識基本的運動常識。 4c-I-1 認識與身體活動相關資源。 4d-I-2 利用學校或社區資源從事身體活動。	Cb-I-3 學校運動活動空間與場域。	1. 認識與調查學校的運動場地。 2. 調查與演練學校運動器材的借用方式。 3. 認識學校的運動社團。 4. 討論與實踐利用學校運動資源活動身體的方法。	<b>活動一、運動資源大調查</b> 1. 教師利用課本講解運動資源的類別包括：運動場地、運動器材與運動社團。引導學生善用運動資源，體驗運動的樂趣。 2. 帶領學生一起調查學校的運動場地，引導學生反思自己下課或課後時間是否會利用這些運動場地運動。教師可利用機會介紹學校運動場地的開放時間與使用規則。 3. 鼓勵學生記錄學校可以善用的運動場地，並與家人一起分享和使用。 <b>活動二、演練借用運動器材的流程</b> 1. 教師講解學校體育器材室位置以及使用規則，提醒學生記住學校規定體育器材借用和歸還的時間。 2. 帶領學生至體育器材室認識學校可借用的運動器材，並引導演練借用運動器材的流程：包括登記、檢查、使用、歸還。 3. 鼓勵學生善用學校的運動器材運動，也要懂得珍惜；如果發現校園中有遺落的運動器材，應主動歸還學務處體育組。	問答 實作 調查 自評	<b>【戶外教育】</b> 戶E1 善用教室外、戶外及校外教學，認識生活環境（自然或人為）。	
第七週	單元一、吃出健康和活	1	健體-E-A1 具備	1a-I-1 認識基	Eb-I-1 健康安	1. 能養成良好的飲食習慣。	<b>活動一、和健康的約定</b> 1. 教師說明均衡的飲食是	自我檢核	<b>【家庭教育】</b>	

	力 活動三、飲 食安全小撇 步		良好身體活動與 健康生活的習 慣，以促進身心 健全發展，並認 識個人特質，發 展運動與保健的 潛能。 健體-E-A2 具備 探索身體活動與 健康生活問題的 思考能力，並透 過體驗與實踐， 處理日常生活中 運動與健康的問 題。 健體-E-B2 具備 應用體育與健康 相關科技及資訊 的基本素養，並 理解各類媒體刊 載、報導有關體 育與健康內容的 意義與影響。	本的健康常 識。 4a-I-1 能於引 導下， 使用適 切的健 康資 訊、產 品與服 務。	全消費 的原 則。	2. 認識六大類食物的 類別。 3. 認識每天吃六大類 食物的重要性。 4. 願意養成均衡攝取 各類食物的習慣。	促進生長發育、供給熱量來 源、預防疾病和維持健康最 重要的基礎。 2. 請學生配合課本頁面，將 願意努力做到的項目打√。 3. 回家後宣讀內容並請家 長簽名。 <b>活動二、我的晚餐紀錄</b> 1. 請學生寫下昨天晚餐吃 了哪些食物。 2. 檢核所寫的晚餐內容是 否符合「我的餐盤」所建議 的類別和分量。 3. 討論需要改進的飲食內 容及方法。 4. 教師鼓勵學生均衡攝取 六大類食物。		家 E12 規劃 個人與家庭 的生活作 息。
第七週	單元五、運 動有妙招 活動一、學 校運動資源	2	健體-E-A2 具備 探索身體活動與 健康生活問題的 思考能力，並透 過體驗與實踐，	1c-I-2 認識基 本的運 動常 識。 4c-I-1 認識與 身體活	Cb-I-3 學校運 動活動 空間與 場域。	1. 認識與調查學校的 運動場地。 2. 調查與演練學校運 動器材的借用方式。 3. 認識學校的運動社 團。 4. 討論與實踐利用學 校運動資源活動身體	<b>活動一、認識運動社團</b> 1. 教師簡介學校現有的運 動社團或校隊，說明參加對 象和活動時間，鼓勵學生可 以評估自己的興趣或時間 參與。 2. 請學生分享自己參加運 動社團或校隊的情形，提供	問答 實作 調查 自評	<b>【戶外教 育】</b> 戶E1 善用 教室外、戶 外及校外教 學，認識生 活環境（自 然或人為）。

			處理日常生活中運動與健康的問題。 健體-E-A3 具備擬定基本的運動與保健計畫及實作能力，並以創新思考方式，因應日常生活情境。	動相關資源。 4d-I-2 利用學校或社區資源從事身體活動。		的方法。	給其他同學參考。 <b>活動二、分享利用運動資源運動的計畫</b> 1. 教師統整學校所有的運動資源，引導學生檢視自己利用的情形。 2. 請學生參考課本頁面，再思考如何增加運動資源的使用，增加運動時間，並與同學分享。		
第八週	單元二、我真的很不錯 活動一、我喜歡自己	1	健體-E-A1 具備良好身體活動與健康生活的習慣，以促進身心健全發展，並認識個人特質，發展運動與保健的潛能。 健體-E-A3 具備擬定基本的運動與保健計畫及實作能力，並以創新思考方式，因應日常生活情境。	3b-I-1 能於引導下，表現簡易的自我調適技能。	Fa-I-1 認識與喜歡自己的方法。	1. 描述並接受自己的外形。 2. 認識自己的特質。 3. 表現喜歡自己、悅納自己的行為。	<b>活動一、猜猜我是誰</b> 1. 教師發下空白紙張，同時詢問學生會用哪些話來形容自己？請學生思考後寫在白紙上（不用寫名字）。 2. 以排或組為單位收齊紙張，放到臺上。教師按照排或組的順序，輪流抽出一張並唸出所寫的內容（視教學時間，逐一進行，不一定每位同學都會被猜到）。 3. 教師鼓勵猜對的同學，表示他對於他人有敏銳的觀察和了解；也讚美被猜的同學，表示他很清楚對自己的看法和描述。 <b>活動二、我的小檔案</b> 1. 教師提問：如果一個人覺得自己沒什麼優點，也沒什麼專長，心裡會有什麼感受呢？ 2. 教師強調每個人都有不同的優點和專長，可以從不同的角度來看待自己，例如：做事能力、運動能力、人際關係或各種不同的才	發表自評	<b>【生涯規劃教育】</b> 涯E1 了解個人的自我概念。 涯E4 認識自己的特質與興趣。

							<p>藝（如彈琴、下棋、畫畫等），找出自己的優點和專長，讓自己感覺更好、更喜歡自己。</p> <p>3. 請學生填寫課本第33頁的小檔案內容。</p> <p>4. 請數名學生分享自己填寫的內容。</p> <p>5. 教師歸納說明：每個人都是獨特的，有自己的喜好和專長。我們可以藉由每個人不同的專長來相互學習和幫忙，讓整個班級能達到團隊互助、合作成長的效果。</p>		
第八週	單元五、運動有妙招 活動二、穿鞋學問大	2	<p>健體-E-A2 具備探索身體活動與健康生活問題的思考能力，並透過體驗與實踐，處理日常生活中運動與健康的問題。</p> <p>健體-E-A3 具備擬定基本的運動與保健計畫及實作能力，並以創新思考方式，因應日常生活情境。</p>	1c-I-2 認識基本的運動常識。 3c-I-2 表現安全的身體活動行為。	Cb-I-1 運動安全常識、運動對身體健康的益處。 Eb-I-1 健康安全消費的原則。	<ol style="list-style-type: none"> <li>1. 認識穿運動鞋的正確習慣。</li> <li>2. 評估自己的穿鞋方式是否正確。</li> <li>3. 認識選購運動鞋的消費概念。</li> <li>4. 演練正確選購運動鞋的方法。</li> </ol>	<p><b>活動一、正確衛生的的穿鞋習慣</b></p> <ol style="list-style-type: none"> <li>1. 教師利用課本講解鞋子是進行身體活動的好幫手，大家要有正確的穿鞋習慣，當鞋子的好主人。</li> <li>2. 利用課本中阿傑穿新鞋的案例，請學生自評自己是否也有這些不當的習慣。</li> </ol> <p><b>活動二、演練穿運動鞋的注意事項</b></p> <ol style="list-style-type: none"> <li>1. 教師利用課本頁面，講解穿運動鞋前應注意的安全事項，避免運動時的意外傷害。</li> <li>2. 引導學生兩人一組，互相協助演練正確的穿鞋方式。</li> <li>3. 教師統整：正確的穿運動鞋習慣，是重要的安全運動行為，運動前要隨時檢視自己運動鞋是否穿得牢、穿得舒適和安全。</li> </ol> <p><b>活動三、案例探究</b></p> <ol style="list-style-type: none"> <li>1. 教師利用課本阿傑買新鞋的方式，說明選鞋的方法。包括中午過後買鞋、選</li> </ol>	問答 實作 自評	<p><b>【家庭教育】</b></p> <p>家E9 參與家庭消費行動，澄清金錢與物品的價值。</p> <p>家E10 了解影響家庭消費的傳播媒體等各種因素。</p>



							<p>擇透氣的鞋子雙腳腳尖前和腳跟後要留一些縫隙、試穿鞋子時要穿上襪子及雙腳同時試穿等。</p> <p>2. 請學生分享是否還有其他選購鞋子的方法。</p> <p>3. 引導學生演練正確買鞋的方法。</p> <p><b>活動四、認識運動消費的概念</b></p> <p>1. 教師配合課本頁面，講解消費時可以使用的消費服務。包括試穿或試用產品的服務、銷售員解說產品的服務以及後續換貨等服務。</p> <p>2. 教師統整：正確的消費概念可以讓自己購買到符合需求的產品，日後進行其他消費也可以應用此概念。</p>		
第九週	單元二、我真的很不錯 活動一、我喜歡自己	1	<p>健體-E-A1 具備良好身體活動與健康生活的習慣，以促進身心健全發展，並認識個人特質，發展運動與保健的潛能。</p> <p>健體-E-A3 具備擬定基本的運動與保健計畫及實作能力，並以創新思考方式，因應日常生活情境。</p>	3a-I-1 能於引導下，表現簡易的自我調適技能。	Fa-I-1 認識與喜歡自己的方法。	<p>1. 描述並接受自己的外形。</p> <p>2. 認識自己的特質。</p> <p>3. 表現喜歡自己、悅納自己的行為。</p>	<p><b>活動一、喜歡自己</b></p> <p>1. 教師說明每個人都有不同的特點，接著詢問學生喜不喜歡現在的自己？為什麼？</p> <p>2. 請數名學生自由發表：覺得自己有哪些地方還不錯？</p> <p>3. 請學生思考自己有哪些很棒的能力或好表現？在課本第34頁的表格中打V。</p> <p>4. 教師統整：勇於表現自己的優點，並學習他人的優點，可以讓自己變得更好。</p> <p><b>活動二、為自己加油</b></p> <p>1. 教師根據自己所知，列舉一些知名人士的奮鬥歷程，強調每個人都有優點和缺點，重要的是如何面對並改進自己的缺點。例如：藝人劉德華最初發行的唱片</p>	問答 自評	<p><b>【生涯規劃教育】</b></p> <p>涯E1 了解個人的自我概念。</p> <p>涯E4 認識自己的特質與興趣。</p>

							銷量奇差，他認真檢查自己的缺失，最後唱出了特色，成為了有名的歌手。 2. 請學生思考自己需要改進的缺點及改進的方法後，完成課本第35頁的表格。 3. 請數名學生分享填寫的內容，教師歸納說明：沒有人是十全十美的，只要勇於面對自己的缺點並設法改進，就可以讓自己愈來愈好。			
第九週	單元六、身體動起來 活動一、同心協力	2	健體-E-A2 具備探索身體活動與健康生活問題的思考能力，並透過體驗與實踐，處理日常生活中運動與健康的問題。 健體-E-C2 具備同理他人感受，在體育活動和健康生活中樂於與人互動、公平競爭，並與團隊成員合作，促進身心健康。	1c-I-1 認識身體活動的基本動作。 2c-I-1 表現尊重的團體互動行為。 3c-I-1 表現基本動作與模仿的能力。	1a-I-1 滾翻、支撐、平衡、懸垂遊戲。	1. 認識身體支撐動作的要領。 2. 表現各種穩定的支撐動作。 3. 在展現技能時，能表現尊重與合作的互動行為。	<b>活動一、雙人單腳支撐平衡練習</b> 1. 教師複習一年級上學期學過的身體支撐點概念，說明支撐動作可以表現身體的控制和平衡能力。 2. 教師引導學生兩人一組進行兩個雙腳支撐平衡練習，體驗雙腳靠近產生的支撐平衡力量。 3. 教師強調兩人表現動作時互相配合，一起同心協力完成學習任務的感覺。 <b>活動二、雙人單腳支撐平衡練習</b> 1. 教師引導學生進行合作性的單腳支撐平衡練習，並提醒做動作時，兩人要互相尊重與合作，如互相配合握手、保持平衡等合作方式。 2. 引導學生發表雙腳和單腳支撐有何不同的感覺，以及保持平衡的技巧。 <b>活動三、雙人支撐平衡挑戰遊戲</b> 1. 教師引導學生兩人一組	問答 實作 觀察	<b>【品德教育】</b> 品E3 溝通合作與和諧人際關係。	

						<p>挑戰坐姿的不同支撐點挑戰遊戲，體驗多種支撐平衡的感覺。</p> <p>2. 引導學生模仿課本的兩個支撐平衡動作翹翹板和造山洞，並提醒學生如果無法挑戰成功，可以思考如何改變動作，增加成功機會。</p> <p><b>活動四、動物模仿秀</b></p> <p>1. 教師複習一年級上學期學過的大象走路和螃蟹走路，再引導學生挑戰其他動物模仿動作：螃蟹行、青蛙跳、鴨子走路、小鳥飛和兔跳。</p> <p>2. 教師引導學生分組進行動物模仿動作：螃蟹行（仰式支撐）、青蛙跳（跳躍動態支撐）、鴨子走路（蹲式移動性支撐）、小鳥飛（腹部支撐）和兔跳（雙手支撐跳躍）。</p> <p>3. 引導學生比較每一種支撐形式的差異。</p> <p><b>活動五、動物嘉年華遊戲</b></p> <p>1. 全班分成四組，先分配每個人要扮演的動物，並說明遊戲規則，以表演動物最多的組別獲勝。</p> <p>2. 教師說明進行小組活動時，要尊重的參與和發表權力，每人輪流說出自己的想法和動作，再一起決定最棒的表演方式，這才是尊重和合作的行為。</p> <p>3. 進行動物嘉年華遊戲。</p> <p>4. 教師統整支撐動作的動作要領，鼓勵學生平時也可以在家中進行相關支撐動作的練習讓身體的支撐平</p>		
--	--	--	--	--	--	--	--	--

							衡能力更穩定。			
第十週	單元二、我真的很不錯 活動二、我是感官的好主人	1	健體-E-A1 具備良好身體活動與健康生活的習慣，以促進身心健全發展，並認識個人特質，發展運動與保健的潛能。  健體-E-A3 具備擬定基本的運動與保健計畫及實作能力，並以創新思考方式，因應日常生活情境。	1a-I-1 認識基本的健康常識。	Da-I-2 身體的部位與衛生保健的重要性。	1. 認識眼睛、耳朵、鼻子、嘴巴等感官的功能和重要性。 2. 舉例說明生活中愛護眼睛、耳朵、鼻子、嘴巴的方法。 3. 嘗試練習眼睛、耳朵、鼻子、嘴巴傷害事件的急救技能。	<p>活動一、認識感官的功能</p> <p>1. 教師請數名學生分別扮演眼睛、耳朵、鼻子和嘴巴，請他們說一說自己對主人有哪些幫助。</p> <p>2. 教師配合課本第36、37頁說明感官的功能： 眼睛→可以看書，可以觀賞美麗的風景。 耳朵→可以聽聲音，可以欣賞音樂。 鼻子→可以分辨氣味。 嘴巴→以嘗味道，可以說話和唱歌。</p> <p>3. 教師歸納：透過感官我們才能學習新的事物，讓生活變得更美好。平常要好好愛護它們，別讓它們受到傷害。</p> <p>活動二、體會感官的重要性</p> <p>1. 教師說明每天都要用到的感官，如果沒有好好照顧，可能會讓感官受到傷害。</p> <p>2. 配合課本頁面請學生發表多多、小凡、小傑和可可分別做了哪些不當的行為，傷害到感官的健康。</p> <p>3. 進行殘障體驗活動： (1)視障體驗→清出空間讓學生矇眼走直線；或是矇眼在黑板上畫人像。 (2)聽障體驗→讓學生戴上耳罩，聽辨輕聲說話的聲音。 (3)嗅覺障礙體驗——用衛生紙塞住鼻孔，再開紙袋內的物品。</p>	問答 發表 觀察 實作	【安全教育】 安E12 操作簡單的急救項目。	

							<p>(4)語障體驗→不能說話，只能用比手畫腳的方式讓同學猜出紙條上的文字內容。</p> <p>4.教師歸納：眼睛、耳朵、鼻子、嘴巴等感官雖然非常重要，但卻常常被忽視。每個人都應該當感官的好主人，好好愛護它們，避免這些重要的感官受傷。</p> <p><b>活動三、有害眼睛的行為</b></p> <p>1.請學生觀察課本第40頁，發表哪些行為會傷害眼睛，並說出原因。例如：趴在床上看書、長時間玩手機、趴在桌上寫字，都會造成眼睛疲勞，如果不改掉這些行為，就可能形成近視。</p> <p>2.教師提醒學生要避免長時間、近距離過度使用眼睛。</p> <p><b>活動四、我會愛護眼睛</b></p> <p>1.請學生配合課本41頁，檢視自己是否有做到愛護眼睛的行為，包括：看書寫字時注意姿勢和時間、少用手機或平板電腦、多做戶外活動等。</p> <p>2.徵求自願者上臺表演眼睛的保健方法。包括：看書時與書本保持30公分的距離；使用手機或平板時光線充足而且不超過半小時。</p> <p>2.請學生分享自己還做到哪些愛護眼睛的行為，教師適時補充並給予鼓勵。</p> <p>3.教師歸納：愛護自己的眼睛，當個眼睛的好主人。</p>		
第十週	單元六、身體動起來	2	健體-E-A2 具備	1c-I-1 認識身	Ia-I-1 滾翻、	1. 認識縮體滾翻的動作要領。	<p><b>活動一、縮體練習</b></p> <p>1. 教師複習一年級下學期</p>	問答 實作	<b>【安全教育】</b>

	<p>活動二、搖滾樂</p>		<p>探索身體活動與健康生活問題的思考能力，並透過體驗與實踐，處理日常生活中運動與健康的問題。</p> <p>健體-E-C2 具備同理他人感受，在體育活動和健康生活中樂於與人互動、公平競爭，並與團隊成員合作，促進身心健康。</p>	<p>體活動的基本動作。</p> <p>1d-I-1 描述動作技能基本常識。</p> <p>2c-I-2 表現認真參與的學習態度。</p> <p>3c-I-1 表現基本動作與模仿的能力。</p>	<p>支撐、平衡、懸垂遊戲。</p>	<p>2. 能描述縮體滾翻的動作要領。</p> <p>3. 表現不同形式的縮體滾翻。</p> <p>4. 能認真參與各種縮體滾翻動作的學習活動。</p>	<p>學過的縮體側滾翻，說明進行墊上的滾翻動作時，身體要縮成像顆球的感覺，才能進行滾動的動作。</p> <p>2. 教師引導學生練習不同姿勢的縮體，包括蹲姿、躺姿和站姿。提醒做站姿縮體時可以兩人一組互相幫忙，先雙膝微彎、雙腳站穩後，再縮體保持身體站姿的穩定性。</p> <p><b>活動二、縮體滾翻練習</b></p> <p>1. 教師講解與示範躺姿縮體左右滾翻，再引導學生練習，並提醒滾翻時的要領包括縮體和滾動力量的結合。</p> <p>2. 教師講解與示範蹲姿抱膝縮體前後滾要領，強調後滾時臀部先著地，並維持縮體，背部向後滾動的力量維持，再利用臀部向前滾動的力量，回復原先預備姿勢。</p> <p><b>活動三、蹲姿抱膝縮體前後滾翻</b></p> <p>1. 教師講解與示範蹲姿抱膝縮體前後滾要領，強調後滾時臀部先著地，並維持縮體，先利用背部向後滾動的力量，再利用臀部向前滾動的力量，回復原先預備姿勢。</p> <p>2. 引導學生先練習躺姿抱膝縮體向後滾，再練習躺姿抱膝縮體向前滾，最後將兩個動作連結連續前後滾。</p> <p><b>活動四、挑戰活動——蹲姿不抱膝縮體前後滾翻</b></p> <p>1. 教師引導學生改變手部位置，講解與示範蹲姿不抱膝縮體前後滾翻要領，引導</p>	<p>觀察</p>	<p>安E9 學習相互尊重的精神。</p>	
--	----------------	--	---	---	--------------------	--	---	-----------	-----------------------	--

							<p>學生體驗 不同的姿勢進行縮體前後滾翻的感覺。</p> <p>2. 挑戰活動體驗後，引導學生思考，如果身體無法完成完整的滾翻動作時要如何解決問題。</p> <p>3. 教師鼓勵學生透過練習和合作來提高身體的滾翻能力。</p>		
第十一週	單元二、我真的很不錯 活動二、我是感官的好主人	1	<p>健體-E-A1 具備良好身體活動與健康生活的習慣，以促進身心健全發展，並認識個人特質，發展運動與保健的潛能。</p> <p>健體-E-A3 具備擬定基本的運動與保健計畫及實作能力，並以創新思考方式，因應日常生活情境。</p>	1a-I-1 認識基本的健康常識。	Da-I-2 身體的部位與衛生保健的重要性。	<p>1. 舉例說明生活中愛護眼睛、耳朵、鼻子、嘴巴的方法。</p> <p>2. 嘗試練習眼睛、耳朵、鼻子、嘴巴傷害事件的急救技能。</p>	<p><b>活動一、有害耳朵的行為</b></p> <p>1. 請學生觀察課本第42頁，發表哪些行為會傷害耳朵，並說出原因。例如：用尖銳的物品挖耳朵，可能使耳道受傷。長時間戴耳機或讓耳朵處在太大的噪音中，可能讓聽力受損。</p> <p>2. 教師提醒學生避免挖耳朵，也不要讓耳朵長期處在噪音的環境中。</p> <p><b>活動二、我會愛護耳朵</b></p> <p>1. 請學生配合課本第43頁，檢視自己是不是做到愛護耳朵的行為，包括：不亂挖耳朵、遠離噪音、避免長時間戴耳機等。</p> <p>2. 徵求自願者上臺表演耳朵的保健方法。包括：遇到太大的噪音時要摀住耳朵並且離開現場；不用尖的物品挖耳朵；耳機不要戴太久，音量也不要調太大等。</p> <p>3. 請學生分享自己還做到哪些愛護耳朵的行為，教師適時補充並給予鼓勵。</p> <p><b>活動三、有害鼻子的行為</b></p> <p>1. 請學生觀察課本第44頁，發表哪些行為會傷害鼻子，並說出原因。例如：用手指挖鼻孔導致流鼻血、用</p>	觀察實作	<p><b>【安全教育】</b></p> <p>安E12 操作簡單的急救項目。</p>

						<p>力擤鼻涕、在髒空氣中打掃不戴口罩。</p> <p>2. 教師提醒學生別亂挖鼻孔，因為鼻腔黏膜中的微細血管分布很密而且很脆弱，容易破裂而導致出血。</p> <p><b>活動四、我會愛護鼻子</b></p> <p>1. 請學生配合課本第45頁，檢視自己是不是做到愛護鼻子的行為，包括：不用手指或其他物品挖鼻孔、避免吸入太多髒空氣、擤鼻涕時左右鼻孔輪流輕輕擤等。</p> <p>3. 請學生分享自己還做到哪些愛護鼻子的行為，教師適時補充並給予鼓勵。</p>			
第十一週	單元六、身體動起來 活動三、我是小拳王	2	<p>健體-E-A2 具備探索身體活動與健康生活問題的思考能力，並透過體驗與實踐，處理日常生活中運動與健康的問題。</p> <p>健體-E-C2 具備同理他人感受，在體育活動和健康生活中樂於與人互動、公平競爭，並與團隊成員合作，促進身心健康。</p>	<p>1c-I-1 認識身體活動的基本動作。</p> <p>2c-I-1 表現認真參與的學習態度。</p> <p>4d-I-1 願意從事規律身體活動。</p>	Bd-I-2 技擊模仿遊戲。	<p>1. 學會拳擊有氧拳的基本動作。</p> <p>2. 能和他人合作，共同進行模仿遊戲。</p>	<p><b>活動一、熱身活動</b> 教師指導學生進行伸展活動。</p> <p><b>活動二、暖身動作</b></p> <p>1. 胸部暖身：雙手伸直放身後，緩緩提高，直至肩膀前方感到拉緊。</p> <p>2. 大小腿暖身：左右腳輪流做弓箭步。</p> <p>3. 手部暖身：一手提高至胸前伸直，另一手扶著上臂，把上臂拉向身體，直至肩膀後方有拉緊的感覺。左右手輪流實施。</p> <p>4. 背部暖身：雙手彎曲張開平舉，轉身90度。左右兩側轉身輪流實施。</p> <p><b>活動三、拳拳到位——直拳</b></p> <p>1. 兩人一組，一人示範，另一人模仿。輪流擔任示範者與模仿者角色，彼此進行觀摩及動作鑑賞。</p> <p>2. 直拳：出拳時蹬地、轉腰、順肩、抖臂、出拳，爆</p>	實作觀察	<p><b>【安全教育】</b> 安E7 探究運動基本的健保。</p>



							<p>發用力，直線擊出，直線收回，一氣呵成。</p> <p>※前手直拳：前手依直拳動作要領出拳，後手不動。</p> <p>※後手直拳：後手依直拳動作要領出拳，前手不動。</p> <p><b>活動四、綜合活動</b></p> <p>1. 教師指導學生進行緩和運動，並發表學習心得。</p> <p><b>活動五、熱身活動</b></p> <p>教師指導學生進行伸展活動。</p> <p><b>活動六、拳拳到位——勾拳</b></p> <p>1. 兩人一組，一人示範，另一人模仿。輪流擔任示範者與模仿者角色，彼此進行觀摩及動作鑑賞。</p> <p>2. 勾拳：勾拳是在屈臂狀態下的一種拳法。出拳時充分利用轉腰、扭胯、擺臂的合力，出拳時膝要內扣，腳掌撐地發力。</p> <p>※前平勾拳：平勾拳是橫向的勾擊，前手依勾拳動作要領出拳，後手不動。</p> <p>※後平勾拳：平勾拳是橫向的勾擊，後手依勾拳動作要領出拳，前手不動。</p> <p>※前上勾拳：上勾拳拳由下向上打，前手依勾拳動作要領出拳，後手不動。</p> <p>※後上勾拳：上勾拳拳由下向上打，後手依勾拳動作要領出拳，前手不動。</p> <p><b>活動七、綜合活動</b></p> <p>教師指導學生進行緩和運動，並發表學習心得。</p>		
第十二週	單元二、我真的很不錯 活動二、我	1	健體-E-A1 具備良好身體活動與	1a-I-1 認識基本的健	Da-I-2 身體的部位與	1. 舉例說明生活中愛護眼睛、耳朵、鼻子、嘴巴的方法。	<b>活動一、有害嘴巴的行為</b> 1. 請學生觀察課本第46頁，發表哪些行為會傷害嘴	觀察實作	<b>【安全教育】</b> 安 E12 操作

	是感官的好主人		健康生活的習慣，以促進身心健全發展，並認識個人特質，發展運動與保健的潛能。 健體-E-A3 具備擬定基本的運動與保健計畫及實作能力，並以創新思考方式，因應日常生活情境。	常識。 1b-I-1 舉例說明健康生活情境中適用的健康技能和生活技能。 3a-I-1 嘗試練習簡易的健康相關技能。 3a-I-2 能於引導下，於生活中操作簡易的健康技能。	衛生保健的重要性。	2. 嘗試練習眼睛、耳朵、鼻子、嘴巴傷害事件的急救技能。	巴，並說出原因。例如：不刷牙、用手指摳嘴唇、喝熱湯導致舌頭燙傷。 2. 教師提醒學生嘴唇容易乾裂的學生，平常要避免過度刺激嘴唇（例如：抿嘴或用力擦拭），平時使用護唇膏保護。 <b>活動二、我會愛護嘴巴</b> 1. 請學生配合課本第47頁，檢視自己是否有做到愛護嘴巴的行為，包括：避免讓嘴唇乾裂、避免食用太燙的食物、吃完東西會潔牙並且定期做口腔檢查等。 2. 徵求自願者上台表演鼻子和嘴巴的保健方法。包括：塗護唇膏、潔牙、食物吹涼才吃等。 3. 請學生分享自己還做到哪些愛護嘴巴的行為，教師適時補充並給予鼓勵。		簡單的急救項目。
第十二週	單元六、身體動起來 活動三、我是小拳王	2	健體-E-A2 具備探索身體活動與健康生活問題的思考能力，並透過體驗與實踐，處理日常生活中運動與健康的問題。 健體-E-C2 具備同理他人感受，	1c-I-1 認識身體活動的基本動作。 2c-I-1 表現認真參與的學習態度。 4d-I-1 願意從事規律身體活動。	Bd-I-2 技擊模仿遊戲。	1. 學會拳擊有氧拳的基本動作。 2. 能和他人合作，共同進行模仿遊戲。	<b>活動一、熱身活動</b> 教師指導學生進行伸展活動。 <b>活動二、拳拳到位——刺拳</b> 1. 兩人一組，一人示範，另一人模仿。輪流擔任示範者與模仿者角色，彼此進行觀摩及動作鑑賞。 2. 刺拳：出拳與直拳相似，動作輕快，出拳時手臂不完全伸直，順彈性收拳，上體和髖部移動極小。 ※前手刺拳：前手依刺拳動作要領出拳，後手不動。 ※後手刺拳：後手依刺拳動	實作	<b>【安全教育】</b> 安E7 探究運動基本的健保。

			在體育活動和健康生活中樂於與人互動、公平競爭，並與團隊成員合作，促進身心健康。				<p>作要領出拳，前手不動。</p> <p><b>活動三、大家一起來創作</b></p> <ol style="list-style-type: none"> <li>1. 將學生分成兩人一組。</li> <li>2. 請學生用學到的拳法共同討論創作一套四個八拍的拳擊有氧動作。</li> <li>3. 兩人一同喊出節奏，練習所創的動作直至熟練。</li> <li>4. 練習時隨時進行討論修正，讓動作組合更為流暢。</li> <li>5. 教師可安排示範觀摩活動，讓學生互相欣賞。</li> </ol> <p><b>活動四、綜合活動</b></p> <p>教師指導學生進行緩和運動，並發表學習心得。</p>		
第十三週	單元二、我真的很不錯 活動三、感官救護站	1	<p>健體-E-A1 具備良好身體活動與健康生活的習慣，以促進身心健全發展，並認識個人特質，發展運動與保健的潛能。</p> <p>健體-E-A3 具備擬定基本的運動與保健計畫及實作能力，並以創新思考方式，因應日常生活情境。</p>	<p>3a-I-1 嘗試練習簡易的健康相關技能。</p> <p>3a-I-2 能於引導下，於生活中操作簡易的健康技能。</p>	<p>Ba-I-2 眼耳鼻傷害事件急救處理方法。</p>	<p>嘗試練習眼睛、耳朵、鼻子、嘴巴傷害事件的急救技能。</p>	<p><b>活動一、眼睛救護站</b></p> <ol style="list-style-type: none"> <li>1. 教師說明生活中有許多危機，可能造成眼睛不舒服或受傷。如果學會處理方法，可以降低傷害的嚴重性。</li> <li>2. 配合課本第48頁，說明異物入眼及眼睛外傷的處理方法： <ul style="list-style-type: none"> <li>(1) 小昆蟲或沙子跑進眼睛，可以閉上眼睛讓淚水把異物沖出來。</li> <li>(2) 因為碰撞使得眼睛受傷時，應該用乾淨的紗布蓋住眼睛，立刻送醫急救。</li> </ul> </li> </ol> <p><b>活動二、耳朵救護站</b></p> <ol style="list-style-type: none"> <li>1. 教師說明耳朵的構造很精密，如果有異物入耳，小心處理，以免聽力受損。</li> <li>2. 配合課本第49頁說明異物入耳及耳朵進水的處理方法： <ul style="list-style-type: none"> <li>(1) 昆蟲跑進耳朵裡，可以用燈光照射耳朵，讓昆蟲朝光亮的地方跑，如果無效，</li> </ul> </li> </ol>	觀察實作	<p><b>【安全教育】</b></p> <p>安 E12 操作簡單的急救項目。</p>

						<p>就要請醫師處理。</p> <p>(2)耳朵進水時，可以將進水的耳朵朝下，原地跳讓水流出。</p> <p><b>活動三、口鼻救護站</b></p> <p>1. 教師說明鼻子和嘴巴都是重要的感官，要注意保健，避免讓它們受傷。</p> <p>2. 配合課本第50頁，說明流鼻血和咬傷舌頭時的處理方法：</p> <p>(1)流鼻血時，將頭向前傾，用手捏住鼻翼10-15分鐘，暫時用嘴巴呼吸。</p> <p>(2)咬傷舌頭時可以含冰塊止血及減輕疼痛，如果傷口較大，就要請牙醫師治療。</p> <p><b>活動四、眼睛傷害情境演練</b></p> <p>1. 請學生配合課本第51頁模擬的情境，說出並演示急救處理步驟。</p> <p>情境一：走在路上突然颳起一陣強風，沙子被吹進小琪的眼睛裡。</p> <p>情境二：在操場跑步時，一顆球突然飛過來，擊中小文的眼睛。</p> <p>2. 教師歸納：眼睛是很精密的感官，遇到傷害事件時要採取正確步驟急救處理，並且立刻告訴父母或師長。</p> <p><b>活動五、耳朵傷害情境演練</b></p> <p>1. 請學生配合課本第52頁模擬的情境，說出並演示急救處理步驟。</p> <p>情境一：小新趴在桌上睡午覺時，突然覺得耳朵很痛，而且有東西在耳內搔刮的聲音。</p> <p>情境二：芳芳上完游泳課，</p>		
--	--	--	--	--	--	---	--	--

						<p>耳朵裡進水不舒服。</p> <p>2. 教師歸納：遇到耳朵傷害事件時要採取正確的方式處理，並且立刻告訴父母或師長。</p> <p><b>活動六、口鼻傷害情境演練</b></p> <p>1. 請學生配合課本第53頁模擬的情境，說出並演示急救處理步驟。</p> <p>情境一：小琳下課時突然流鼻血。</p> <p>情境一：小瑋吃東西時不小心，咬傷了舌頭。</p> <p>2. 教師歸納：遇到鼻子或嘴巴傷害事件時要採取正確步驟急救處理，並且立刻告訴父母或師長。</p> <p><b>活動七、小小行動家</b></p> <p>1. 教師強調學會感官不舒服或受傷時的處理方法，在生活中遇到感官受傷時，不但可以自救，也可助人。</p> <p>2. 請學生針對沙子飛進眼睛、眼睛被球擊中、昆蟲跑進耳朵、耳朵進水流鼻血、咬傷舌頭等情境進行自評，如果能清楚說出處理方法就打勾。</p> <p><b>活動八、小試身手</b></p> <p>請學生分組完成課本第54、55頁的小試身手活動，並和同學分享。</p>			
第十三週	單元六、身體動起來 活動四、圓的世界	2	健體-E-A2 具備探索身體活動與健康生活問題的思考能力，並透過體驗與實踐，	1c-I-2 認識基本的運動常識。 2d-I-1 接受並體驗多	Ce-I-1 其他休閒運動入門遊戲。	<p>1. 能利用呼拉圈進行各種身體造型。</p> <p>2. 能利用呼拉圈進行各項身體活動。</p> <p>3. 能利用課餘時間練習呼拉圈。</p>	<p><b>活動一、熱身活動</b></p> <p>1. 教師帶領學生進行伸展、熱身。</p> <p><b>活動二、呼拉圈造型</b></p> <p>1. 教師依序示範小鳥飛、烏龜翹、瓢蟲飛和袋鼠跳等動物動作，詢問學生像什麼動物呢？並請學生一起做動</p>	實作觀察	<p><b>【安全教育】</b></p> <p>安E7 探究運動基本的保健。</p>

			處理日常生活中運動與健康的問題。 健體-E-A3 具備擬定基本的運動與保健計畫及實作能力，並以創新思考方式，因應日常生活情境。	元性身體活動。 3c-I-1 表現基本動作與模仿的能力。			作。 2. 引導學生依序討論除了小鳥、烏龜、瓢蟲和袋鼠等，還可以怎麼做。 3. 兩人一組，合作自創新的造型。 4. 可將全班分成男、女兩組，各組合作完成教師指定的造型（例如：男生 飛機，女生 花朵）。 5. 教師鼓勵每個階段、每個人的表現。 <b>活動三、呼拉圈伸展</b> 1. 教師引用新聞或校園實例，講解柔軟度對身體的重要性：運動前熱身不足容易導致運動傷害，除了影響運動表現，更可能造成嚴重的後遺症。 2. 教師說明伸展的方式有很多種，可以利用毛巾，也可以利用呼拉圈。 3. 引導學生依序進行弓箭步伸展、體側伸展、站姿伸展及坐姿伸展。 4. 鼓勵學生自創不一樣的伸展方式。			
第十四週	單元三、拒絕菸酒 活動一、喝酒壞處多	1	健體-E-A1 具備良好身體活動與健康生活的習慣，以促進身心健全發展，並認識個人特質，發展運動與保健的潛能。 健體-E-A2 具備	1a-I-1 認識基本的健康常識。	Ba-I-2 吸菸與飲酒的危害及拒絕二手菸的方法。	1. 認識飲酒的危害。 2. 知道酒後不應駕車。	<b>活動一、討論喝酒的壞處</b> 1. 教師配合課本第58頁，說明喝酒的壞處，包括： (1)喝酒會使反應變慢、注意力沒辦法集中。 (2)喝酒會傷害腦部細胞。 <b>活動二、醉不上道</b> 1. 教師強調政府在酒駕事件上的處罰很重，為了自己和他人的安全，千萬別酒駕。 2. 配合課本第59頁，共同討論如果在喜宴等場合喝了	發表觀察	<b>【家庭教育】</b> 家 E12 規劃個人與家庭的生活作息。	

			探索身體活動與健康生活問題的思考能力，並透過體驗與實踐，處理日常生活中運動與健康的問題。				酒，該如何解決交通問題。參考方法如：指定駕駛、請親友接送、搭程大眾運輸工具、叫計程車代步等安全方式返家。 3. 教師歸納：告訴家中的長輩們「喝酒不開車，開車不喝酒」。			
第十四週	單元六、身體動起來 活動四、圓的世界	2	健體-E-A2 具備探索身體活動與健康生活問題的思考能力，並透過體驗與實踐，處理日常生活中運動與健康的問題。 健體-E-A3 具備擬定基本的運動與保健計畫及實作能力，並以創新思考方式，因應日常生活情境。	1c-I-2 認識基本的運動常識。 2d-I-1 接受並體驗多元性身體活動。 3c-I-1 表現基本動作與模仿的能力。	Ce-I-1 其他休閒運動入門遊戲。	1. 能利用呼拉圈進行各種身體造型。 2. 能利用呼拉圈進行各項身體活動。 3. 能利用課餘時間練習呼拉圈。	<b>活動一、利用身體搖呼拉圈</b> 1. 進行手臂轉動呼拉圈、雙手轉動呼拉圈動作。 2. 教師親自或請同學示範腰部搖動呼拉圈動作，學生各自散開練習。 3. 教師鼓勵學生挑戰雙腿搖動呼拉圈動作，學生各自散開練習。 4. 教師說明腰部搖動呼拉圈需要時間練習，許多學生初步的表現已經很棒，可以利用下課再多加練習。 <b>活動二、綜合活動——我一定要學會</b> 1. 請學生示範腰部搖呼拉圈，引導學生觀察、討論要訣： (1)準備動作：身體扭轉，並將呼拉圈同步轉至側面。 (2)剛開始腰部圓弧擺動，搖起來後變成前後擺動。 2. 鼓勵學生課餘時間練習，並填寫自我挑戰表。 <b>活動三、熱身活動——地鼠鑽洞</b> 1. 教師帶領學生進行伸展、熱身。 2. 輪流進行地鼠鑽洞活動：排成各式路徑，由學生	實作觀察	<b>【品德教育】</b> 品E3 溝通合作與和諧人際關係。	

							<p>輪流穿越呼拉圈。</p> <p><b>活動四、呼拉圈接力</b></p> <ol style="list-style-type: none"> <li>1. 分成數組，每組約8~10人。</li> <li>2. 各組手牽手不得放掉，排頭拿呼拉圈開始在手不放掉的狀況下，將呼拉圈由排頭穿越組員，傳遞至排尾即算完成，最先完成的隊伍獲勝。</li> <li>3. 引導學生討論怎樣讓呼拉圈更流暢、快速的傳遞穿越？</li> </ol> <p><b>活動五、呼拉圈跳躍練習</b></p> <ol style="list-style-type: none"> <li>1. 地上布置多個呼拉圈路徑，遇單個呼拉圈須單腳跳，雙個呼拉圈須雙腳分別跳入兩個圈內。</li> <li>2. 熟練後，變換布置方式再進行一次。</li> </ol> <p><b>活動六、呼拉圈跳躍遊戲</b></p> <ol style="list-style-type: none"> <li>1. 教師說明遊戲規則後，進行比賽： <ol style="list-style-type: none"> <li>(1) 全班分成數組。</li> <li>(2) 從排頭開始，跳完呼拉圈並繞過三角錐，從旁邊跑回起點，再由下一位繼續進行。</li> <li>(3) 最先輪完的組別獲勝。</li> </ol> </li> <li>2. 引導學生討論是否有其他排法，再比一次。</li> </ol> <p><b>活動七、綜合活動</b></p> <p>教師指導學生進行緩和活動，並表揚認真學習的學生。</p>		
第十五週	單元三、拒絕菸酒 活動一、喝酒壞處多	1	健體-E-A1 具備良好身體活動與健康生活的習	1a-I-1 認識基本的健康常識。	Ba-I-2 吸菸與飲酒的危害及拒絕二	<ol style="list-style-type: none"> <li>1. 認識飲酒的危害。</li> <li>2. 知道酒後不應駕車。</li> </ol>	<p><b>活動一、發表對飲酒的看法</b></p> <p>1. 教師配合課本情境，鼓勵學生清楚表達對喝酒的看法，也讓別人能清楚自己對促進健康的立場。</p>	發表	<p><b>【家庭教育】</b></p> <p>家E12 規劃個人與家庭的生活作</p>



			<p>慣，以促進身心健全發展，並認識個人特質，發展運動與保健的潛能。</p> <p>健體-E-A2 具備探索身體活動與健康生活問題的思考能力，並透過體驗與實踐，處理日常生活中運動與健康的問題。</p>		<p>手菸的方法。</p>		<p>2. 學生分組討論飲酒的危害以及對飲酒的看法，推派代表上臺報告討論結果。</p> <p>3. 教師歸納：飲酒帶來的問題非常嚴重，除了傷害個人身體健康，還會危及家庭和社會安全。</p> <p><b>活動二、勸告親友勿飲酒</b></p> <p>1. 配合課本第60~61頁情境，共同討論如果親友有飲酒的習慣，如何勸他別喝酒。例如：以關心他的身體健康為由，告訴他喝酒對健康的危害，請他別再喝酒。</p> <p>2. 教師說明溝通的技巧，提醒學生在溝通時態度要誠懇，眼神要注視對方，專注傾聽並適時提出問題。</p> <p>3. 請自願表演的學生上臺演練如何勸告親友勿飲酒，其他同學提出觀後感及建議。</p>		<p>息。</p>
第十五週	單元七、我是快樂運動員 活動一、樂跑人生	2	<p>健體-E-A1 具備良好身體活動與健康生活的習慣，以促進身心健全發展，並認識個人特質，發展運動與保健的潛能。</p> <p>健體-E-C2 具備同理他人感受，在體育活動和健康生活中樂於與人互動、公平競</p>	<p>1c-I-1 認識身體活動的基本動作。</p> <p>2c-I-2 表現認真參與的學習態度。</p> <p>4d-I-1 願意從事規律身體活動。</p>	<p>Ga-I-1 走、跑、跳與投擲遊戲。</p>	<p>1. 能以正確的跑步動作進行跑步遊戲。</p> <p>2. 能與同學合作，完成田徑跑步遊戲任務。</p>	<p><b>活動一、熱身活動</b> 教師指導學生進行伸展活動。</p> <p><b>活動二、你推我扶</b></p> <p>1. 將學生分為數組。</p> <p>2. 活動開始前，一半數量的標誌筒倒置，另一半正立。</p> <p>3. 活動中，一組負責將標誌筒推倒，另一組負責將標誌筒扶正，一定時間後角色互換。</p> <p>4. 可進行分組對抗賽活動。</p> <p><b>活動三、奪寶大賽</b></p> <p>1. 將學生分為數組，各組於等待線後排隊。</p> <p>2. 教師發令後，各組組員依序向前跑至寶物放置處，並攜回一樣寶物，上一棒跑過</p>	<p>實作觀察</p>	<p><b>【品德教育】</b> 品E3 溝通合作與和諧人際關係。</p>

爭，並與團隊成員合作，促進身心健康。

等待線後，下一棒始可出發，在最短時間內完成任務的組別獲勝。

#### **活動四、綜合活動**

教師指導學生進行緩和運動，並發表學習心得。

#### **活動五、熱身活動**

教師指導學生進行伸展活動。

#### **活動六、急速轉彎**

1. 將學生分為數組，各組於等待線後排隊。

2. 教師發令後，各組隊員依序繞越地上標誌盤，回到等待線並與下一棒拍手後，下一棒始得出發，最後一棒最快越過終點線的組別獲勝。

3. 教師可依學生程度變換路線以增加活動樂趣及挑戰性。

#### **活動七、衝鋒連陣**

1. 將學生分為三組，各組於等待線後排隊，並準備數個標誌盤。

2. 教師發令後，各組隊員依序將標誌盤放到中央呼拉圈中，下一棒須等上一棒回到等待線後並拍手後始得出發，先將標誌盤全部放到呼拉圈的組別獲勝。

3. 教師可依學生程度變換路線以增加活動樂趣及挑戰性。

#### **活動八、綜合活動**

教師指導學生進行緩和運動，並發表學習心得。

#### **活動九、熱身活動**

教師指導學生進行伸展活動。

#### **活動十、捕魚趣**

							<p>1. 全班分成兩組。</p> <p>2. 每組派兩人當漁夫，其他的人當魚。</p> <p>3. 兩名漁夫牽手在另一組捕魚，魚被漁夫碰到或跑離界線外即算捕獲。</p> <p>4. 先將魚全部捕獲的組別獲勝。</p> <p><b>活動十一、小小行動家</b> 教師引導學生擬定運動計畫，並利用檢核表，落實從事規律運動。</p> <p><b>活動十二、綜合活動</b> 教師指導學生進行緩和運動，並發表學習心得。</p>		
第十六週	單元三、拒絕菸酒 活動二、遠離菸害	1	<p>健體-E-A1 具備良好身體活動與健康生活的習慣，以促進身心健全發展，並認識個人特質，發展運動與保健的潛能。</p> <p>健體-E-A2 具備探索身體活動與健康生活問題的思考能力，並透過體驗與實踐，處理日常生活中運動與健康的問題。</p>	<p>1a-I-1 認識基本的健康常識。</p> <p>3b-I-3 能於生活中嘗試運用生活技能。</p> <p>4b-I-1 發表個人對促進健康的立場。</p>	Bb-I-2 吸菸與飲酒的危害及拒絕二手菸的方法。	<p>1. 認識吸菸對身體健康的危害。</p> <p>2. 發表個人對拒絕二手菸的看法。</p> <p>3. 嘗試運用拒絕的技能，拒絕吸入二手菸。</p>	<p><b>活動一、發表對吸菸的看法</b></p> <p>1. 請學生發表課前詢問和觀察結果： (1)吸菸的親友們是受到什麼因素影響才開始吸菸的呢？ (2)吸菸者的手指、牙齒顏色和說話時口中呼氣的味道給人什麼樣的感覺？</p> <p>2. 請學生依照教師的指示在白紙上作畫，讓學生了解長期吸菸對容貌的影響。 (1)牙齒黑黑、黃黃的。 (2)兩眼下方有黑眼圈。 (3)額頭和眼尾有皺紋。 (4)兩頰上有許多黑斑。 (5)眼白上有許多血絲。 (6)兩頰削瘦（可用塗黑表示）。</p> <p>3. 請學生展示畫作並說出對吸菸者的感受。</p> <p>4. 教師配合課本頁面說明吸菸的危害。</p>	問答	<p><b>【家庭教育】</b> 家 E12 規劃個人與家庭的生活作息。</p>
第十六週	單元七、我是快樂運動	2	健體-E-A1 具備	1c-I-1 認識身	Ga-I-1 走、	1. 做出正確投擲紙標槍的動作。	<p><b>活動一、熱身活動</b> 教師指導學生進行伸展活</p>	實作 觀察	<p><b>【品德教育】</b></p>

	<p>員 活動二、我是神射手</p>		<p>良好身體活動與健康生活的習慣，以促進身心健全發展，並認識個人特質，發展運動與保健的潛能。</p> <p>健體-E-C2 具備同理他人感受，在體育活動和健康生活中樂於與人互動、公平競爭，並與團隊成員合作，促進身心健康。</p>	<p>體活動的基本動作。2c-1-2 表現認真參與的學習態度。</p>	<p>跑、跳與投擲遊戲。</p>	<p>2. 認真參與團隊遊戲活動，並發揮「勝不驕、敗不餒」的運動家精神。</p>	<p>動。</p> <p><b>活動二、巧手動一動，自製紙標槍</b></p> <ol style="list-style-type: none"> <li>1. 課前請學生準備舊報紙。</li> <li>2. 教師示範將報紙捲成圓筒，並利用膠帶黏貼成紙標槍。</li> <li>3. 教師請學生依示範的步驟，讓學生每人自製紙標槍。</li> </ol> <p><b>活動三、擲紙標槍練習</b></p> <ol style="list-style-type: none"> <li>1. 教師講解原地擲紙標槍的動作要領： <ol style="list-style-type: none"> <li>(1) 右手握住紙棒。</li> <li>(2) 向後拉高至肩上。</li> <li>(3) 左腳向前踏一步，擲出紙棒。</li> </ol> </li> <li>2. 學生進行分組練習，教師行間巡視指導。</li> </ol> <p><b>活動四、綜合活動</b></p> <p>教師指導學生進行緩和運動，並發表學習心得。</p> <p><b>活動五、熱身活動</b></p> <p>教師指導學生進行伸展活動。</p> <p><b>活動六、看誰擲得遠</b></p> <ol style="list-style-type: none"> <li>1. 將學生分為數組，各組於等待線後排隊。</li> <li>2. 教師指導學生測量標槍距離的方法，學生輪流擔任裁判工作。</li> <li>3. 組員依序於原地擲紙標槍，擲得最遠者獲勝。</li> <li>4. 教師亦可將規則改為全組總距離最遠的組別獲勝，進行分組對抗賽增加活動樂趣及挑戰性。</li> </ol> <p><b>活動七、看誰擲得準</b></p> <ol style="list-style-type: none"> <li>1. 將學生分為數組，各組於等待線後排隊。</li> </ol>		<p>品 E3 溝通合作與和諧人際關係。</p>	
--	------------------------	--	---	-------------------------------------	------------------	--	---	--	--------------------------	--

							<p>2. 組員依序於原地擲紙標槍，命中6~8公尺外的呼拉圈者得一分。</p> <p>3. 得分最多的組別獲勝。</p> <p>4. 教師可變換呼拉圈的距離以增加活動樂趣及挑戰性。</p> <p><b>活動八、綜合活動</b> 教師指導學生進行緩和運動，並發表學習心得。</p>			
第十七週	單元三、拒絕菸酒 活動二、遠離菸害	1	<p>健體-E-A1 具備良好身體活動與健康生活的習慣，以促進身心健全發展，並認識個人特質，發展運動與保健的潛能。</p> <p>健體-E-A2 具備探索身體活動與健康生活問題的思考能力，並透過體驗與實踐，處理日常生活中運動與健康的問題。</p>	<p>1a-I-1 認識基本的健康常識。</p> <p>3b-I-3 能於生活中嘗試運用生活技能。</p> <p>4b-I-1 發表個人對促進健康的立場。</p>	Bb-I-2 吸菸與飲酒的危害及拒絕二手菸的方法。	<p>1. 認識吸菸對身體健康的危害。</p> <p>2. 發表個人對拒絕二手菸的看法。</p> <p>3. 嘗試運用拒絕的技能，拒絕吸入二手菸。</p>	<p><b>活動一、討論長期吸菸對健康的危害</b></p> <p>1. 詢問學生有沒有聞過菸味？是什麼味道？有什麼感受？身體有沒有不舒服的感覺？</p> <p>2/ 教師配合課本第63頁說明自己不吸菸，但是旁邊有人吸菸時，就會吸入「二手菸」。二手菸對身體的傷害比直接吸菸還大，每個人都有拒吸二手菸的權利。</p> <p>3. 教師說明目前臺灣有「菸害防制法」規定：絕大多數的室內公共及工作場所全面禁菸。請學生說一說自己所知的禁菸場所（如學校、醫院、車站、電梯、公車、加油站等），都是全面禁菸。</p>	問答	<p><b>【家庭教育】</b> 家E12 規劃個人與家庭的生活作息。</p>	
第十七週	單元七、我是快樂運動員 活動三、水中尋寶	2	<p>健體-E-A1 具備良好身體活動與健康生活的習慣，以促進身心健全發展，並認</p>	<p>1c-I-1 認識身體活動的基本動作。</p> <p>2c-I-2 表現認</p>	Ga-I-2 水中遊戲、水中閉氣與韻律呼吸與藉物漂	<p>1. 練習扶壁及徒手水中移動以及體驗水中跑步。</p> <p>2. 練習水中閉氣。</p> <p>3. 進行潛水及水中尋寶遊戲。</p>	<p><b>活動一、熱身活動</b></p> <p>1. 教師帶領學生進行暖身活動。</p> <p>2. 教師提醒學生，從事水中活動前，要確實遵守入水步驟，以維護自己的安全。</p> <p><b>活動二、練習水中移動</b></p>	實作 問答	<p><b>【海洋教育】</b> 海E1 喜歡親水活動，重視水域安全。</p>	

			<p>識個人特質，發展運動與保健的潛能。</p> <p>健體-E-C2 具備同理他人感受，在體育活動和健康生活中樂於與人互動、公平競爭，並與團隊成員合作，促進身心健康。</p>	<p>真參與的學習態度。</p> <p>3d-I-1 應用基本動作常識，處理練習或遊戲問題。</p>	<p>浮。</p>		<ol style="list-style-type: none"> <li>1. 教師講解並示範扶壁移動要領：單手扶池壁，沿著泳池邊緣行走。</li> <li>2. 請學生練習扶壁移動以及徒手移動，並體驗獨自在水中移動的感覺及在水中和陸地移動之差異。</li> <li>3. 教師講解並示範徒手移動要領：兩手在水面平舉，向前、向後，向兩側移動。</li> <li>4. 請學生四人一組，進行搭肩移動練習。</li> </ol> <p><b>活動三、水中快遞團體遊戲</b></p> <ol style="list-style-type: none"> <li>1. 教師講解「水中快遞」</li> </ol> <p>活動規則：14~6人一組，每人一個浮板。</p> <ol style="list-style-type: none"> <li>2. 每人輪流，一次只能運送一個浮板到對岸。</li> <li>3. 先完成的組別獲勝</li> </ol> <p><b>活動四、綜合活動</b></p> <ol style="list-style-type: none"> <li>1. 教師統整及進行補充說明，並表揚表現優異的學生。</li> <li>2. 教師引導學生自由發表，在水中移動、快走和在陸地上有何不同。</li> </ol> <p><b>活動五、熱身活動</b></p> <ol style="list-style-type: none"> <li>1. 教師帶領學生進行暖身活動。</li> <li>2. 教師提醒學生，從事水中活動前，要確實遵守入水步驟，以維護自己的安全。</li> </ol> <p><b>活動六、浮板水中接力</b></p> <ol style="list-style-type: none"> <li>1. 教師講解遊戲規則，示範持浮板水中行走的動作要領。</li> <li>2. 教師依學生人數及水道數量進行分組。</li> <li>3. 學生分組進行遊戲，教師巡迴注意水中安全事項。</li> </ol>			
--	--	--	--	--	-----------	--	--	--	--	--

						<p><b>活動七、蜈蚣競走猜猜樂團體遊戲</b></p> <p>1. 教師講解「蜈蚣競走」活動規則：</p> <p>(1) 學生每四人分成一組。</p> <p>(2) 每組學生排成一列，手搭在前面同學肩膀上。</p> <p>(3) 教師吹哨後，學生在水中一起往其他組別前進，手不能離開前面同學肩膀。</p> <p>(4) 兩組相遇時進行猜拳，輸的一組在贏的一組後搭面搭肩成為新的一組。</p> <p>(5) 三分鐘後人數最多的組別獲勝。</p> <p><b>活動八、綜合活動</b></p> <p>1. 教師統整及進行補充說明，並表揚表現優異的學生。</p> <p>2. 教師引導學生自由發表，在水中移動、快走和在陸地上有何不同。</p> <p>教師說明團體遊戲中合作的重要性。</p> <p><b>活動九、熱身活動</b></p> <p>教師帶領學生進行暖身活動，引導學生複習水中移動。</p> <p><b>活動十、進行水上吹球</b></p> <p>1. 教師說明水上吹球活動規則：</p> <p>(1) 學生在距池邊約5公尺處排成一列。</p> <p>(2) 每人面前一顆乒乓球，哨音響後，開始將球吹往池邊，先到達的人獲勝。</p> <p>2. 請學生進行水上吹球。</p> <p>3. 待學生動作較為熟練後，教師可加長距離，或進行分組接力競賽，以增加學</p>		
--	--	--	--	--	--	---	--	--

							<p>習樂趣。</p> <p><b>活動十一、練習閉氣</b></p> <p>1. 教師在泳池岸上講解並示範閉氣三步驟：</p> <p>(1) 張嘴吸氣。</p> <p>(2) 暫時停止呼吸。</p> <p>(3) 慢慢吐氣。</p> <p>2. 請學生入水，體驗臉或頭入水閉氣的感覺。</p> <p>3. 若時間允許，教師可將學生分組，進行閉氣比賽。</p> <p><b>活動十二、水中尋寶遊戲</b></p> <p>1. 教師講解水中尋寶遊戲的活動規則：</p> <p>(1) 將錢幣、彈珠、橡皮擦等物品丟入泳池，當作寶物。</p> <p>(2) 全班分成數組，每次派一人閉氣入水撿拾寶物，並將拾獲的寶物交給裁判。</p> <p>(3) 累積最多寶物之組別獲勝。</p> <p>2. 請學生分組進行水中尋寶遊戲。</p> <p><b>活動十三、綜合活動</b></p> <p>1. 教師統整並表揚表現優異的組別。</p> <p>2. 教師引導學生自由發表水中閉氣的要訣為何？</p> <p>3. 教師引導學生自由發表在水中視物的要領。</p>		
第十八週	單元三、拒絕菸酒 活動二、遠離菸害	1	健體-E-A1 具備良好身體活動與健康生活的習慣，以促進身心健全發展，並認識個人特質，發	1a-I-1 認識基本的健康常識。 3b-I-3 能於生活中嘗試運用	Bb-I-2 吸菸與飲酒的危害及拒絕二手菸的方法。	<p>1. 認識吸菸對身體健康的危害。</p> <p>2. 發表個人對拒絕二手菸的看法。</p> <p>3. 嘗試運用拒絕的技能，拒絕吸入二手菸。</p>	<p><b>活動一、討論二手菸的危害</b></p> <p>1. 詢問學生：看到有人在禁菸場所吸菸時，你會怎麼想？怎麼做呢？</p> <p>2. 配合課本頁面引導學生：如果覺得自己應該拒吸二手菸，卻有些害怕，可以試著告訴自己：二手菸危害大家的健康，為了自己，也</p>	發表實作	<p><b>【家庭教育】</b></p> <p>家 E12 規劃個人與家庭的生活作息。</p>



			<p>展運動與保健的潛能。</p> <p>健體-E-A2 具備探索身體活動與健康生活問題的思考能力，並透過體驗與實踐，處理日常生活中運動與健康的問題。</p>	<p>生活技能。</p> <p>4b-I-1 發表個人對促進健康的立場。</p>			<p>為了別人，應該堅定的拒絕二手菸。</p>		
第十八週	<p>單元七、我是快樂運動員</p> <p>活動四、相約戲水去</p>	2	<p>健體-E-A1 具備良好身體活動與健康生活的習慣，以促進身心健全發展，並認識個人特質，發展運動與保健的潛能。</p> <p>健體-E-C2 具備同理他人感受，在體育活動和健康生活中樂於與人互動、公平競爭，並與團隊成員合作，促進身心健康。</p>	<p>2b-I-2 願意養成個人健康習慣。</p> <p>4d-I-2 利用學校或社區資源從事身體活動。</p>	<p>Gb-I-1 游泳池安全與衛生常識。</p>	<p>1. 學習腿部抽筋的處理步驟。</p> <p>2. 能了解水中活動前後正確的眼睛衛生保健方法。</p>	<p><b>活動一、討論分享</b></p> <p>1. 教師引導學生，可以在家裡洗澡的時候，應用所學的水中閉氣技能，自己利用時間多練習。</p> <p>2. 教師在上課前引導學生，利用課餘時間進行住家附近游泳池調查，看距離自己家多遠？要怎麼去？</p> <p>3. 請學生將完成的調查以及和家人一起計畫去游泳池的時間安排和同學分享。</p> <p><b>活動二、進行水中閉氣猜拳遊戲</b></p> <p>1. 教師講解水中閉氣猜拳遊戲的活動規則：全班兩人一組，兩人吸一口氣潛入水中，在水中玩猜拳遊戲，看誰猜贏最多次，或是一次可以猜多少次拳。</p> <p>2. 請學生分組進行水中閉氣猜拳遊戲。</p> <p>3. 教師請學生示範和家人一起玩的水中閉氣遊戲。</p> <p>4. 其他同學可以一起模仿練習。</p>	問答 實作	<p><b>【安全教育】</b></p> <p>安E1 了解安全教育。</p>

						<p><b>活動三、綜合活動</b></p> <ol style="list-style-type: none"><li>1. 教師統整本單元表現優異的學生及組別。</li><li>2. 教師引導學生自由發表水中活動的樂趣。</li></ol> <p><b>活動四、學習腿部抽筋處理步驟</b></p> <ol style="list-style-type: none"><li>1. 教師提問並請學生自由發表，自己或周遭親友是否有在水中活動時抽筋的經驗？感覺如何？可能會發生什麼危險狀況？</li><li>2. 請同學發表在水中活動時發生抽筋的可能原因。</li><li>3. 教師說明腿部抽筋的正確處理步驟：<ol style="list-style-type: none"><li>(1) 保持冷靜，千萬不要慌張。前後左右搓揉抽筋的部位，即可復原。</li><li>(2) 若在淺水區可直立或扶著岸邊，將膝蓋伸直，身體前傾，並用力伸蹬腿部。</li><li>(3) 若在海邊，要儘快回到岸上熱敷按摩休息。</li></ol></li><li>4. 教師引導學生練習腿部抽筋處理步驟。</li></ol> <p><b>活動五、眼睛衛生保健教學</b></p> <ol style="list-style-type: none"><li>1. 教師提問並請學生自由發表，是否有在水中活動時眼睛不舒服的經驗？感覺如何？</li><li>2. 教師指導學生水中活動前後正確的眼睛衛生保健方法：要配戴蛙鏡入水，活動後必須正確清潔雙手，以及若持續有不舒服的情況要就醫治療等。</li></ol> <p><b>活動六、綜合活動</b></p> <p>教師統整：要快樂享受水中活動，注意安全是最重要</p>		
--	--	--	--	--	--	--	--	--

							的，鼓勵學生踴躍發表並確實做到。			
第十九週	單元三、拒絕菸酒 活動二、遠離菸害	1	健體-E-A1 具備良好身體活動與健康生活的習慣，以促進身心健全發展，並認識個人特質，發展運動與保健的潛能。 健體-E-A2 具備探索身體活動與健康生活問題的思考能力，並透過體驗與實踐，處理日常生活中運動與健康的問題。	1a-I-1 認識基本的健康常識。 3b-I-3 能於生活中嘗試運用生活技能。 4b-I-1 發表個人對促進健康的立場。	Bb-I-2 吸菸與飲酒的危害及拒絕二手菸的方法。	1. 認識吸菸對身體健康的危害。 2. 發表個人對拒絕二手菸的看法。 3. 嘗試運用拒絕的技能，拒絕吸入二手菸。	<b>活動一、討論二手菸的危害</b> 1. 詢問學生：看到有人在禁菸場所吸菸時，你會怎麼想？怎麼做呢？ 2. 配合課本第66~67頁引導學生：如果覺得自己應該拒吸二手菸，卻有些害怕，可以試著告訴自己：二手菸危害大家的健康，為了自己，也為了別人，應該堅定的拒絕二手菸。	發表實作	<b>【家庭教育】</b> 家E12 規劃個人與家庭的生活作息。	
第十九週	單元八、球兒真好玩 活動一、桌球初體驗、 活動二、擲球樂趣多	2	健體-E-A1 具備良好身體活動與健康生活的習慣，以促進身心健全發展，並認識個人特質，發展運動與保健的潛能。 健體-E-A2 具備探索身體活動與健康生活問題的	1c-I-1 認識身體活動的基本動作。 2c-I-1 表現尊重的團體互動行為。 3d-I-1 應用基本動作常識，處理練	Ha-I-1 網／牆性球類運動相關的簡拋、接、擊、持拍及拍、擲、傳、滾之手眼動作協	1. 體驗桌球特性，培養球感。 2. 學會桌球拍擊動作，並進行遊戲。 3. 學會隔網拋準之要領與技巧。 4. 能思考遊戲公平性問題，並提出看法。	<b>活動一、桌球初體驗</b> 1. 教師提問並說明桌球的特性：輕盈、彈力小、踩到會破等。 2. 教師示範兩手互接動作後，每人一球體驗並練習。 3. 教師示範彈地接球動作後，各組散開練習。 4. 教師示範上拋接球動作後，各組散開練習。 <b>活動二、帶球旅行</b> 1. 教師示範持拍帶球動作，學生散開練習。 2. 學生持拍帶球分散於球場中，教師喊「前進」、「後	實作問答	<b>【法治教育】</b> 法E4 參與規則的制定並遵守之。	

			<p>思考能力，並透過體驗與實踐，處理日常生活中運動與健康的問題。</p>	<p>習或遊戲問題。 3c-I-1 表現基本動作與模仿的能力。</p>	<p>調、力量及準確性控球動作。</p>		<p>退」、「向右轉」等口令，場中學生依指令動作。</p> <p><b>活動三、支援前線遊戲</b></p> <p>1. 教師講解遊戲規則後進行遊戲：</p> <p>(1) 全班分成數組，排頭持拍和球，其餘組員每人一球。</p> <p>(2) 各組依序持拍帶球前進，並將球倒進終點的桶子內，再跑回起點，將拍子交由下一位組員。依序進行，先輪完的組別獲勝。</p> <p>2. 引導學生討論帶球過程中，可能會發生哪些情形？ (1 撿起繼續前進 2 旁人協助撿起後繼續前進 3 重回起點再出發)</p> <p>3. 規則不明確、不一致會造成遊戲或比賽不公平也不好玩，引導學生發表自己覺得哪種方法較佳？</p> <p>4. 教師歸納：無論哪種方法都行，只要統一規則、共同遵守即可。</p> <p><b>活動四、向上拍擊</b></p> <p>1. 教師示範「拍擊→球落地彈起後，再接著拍擊」動作，學生各自散開練習。</p> <p>2. 教師示範連續拍擊動作，學生各自散開練習。</p> <p>3. 引導學生發表拍擊桌球的感覺，如何讓球彈起在適當高度？</p> <p><b>活動五、兩人互拍</b></p> <p>1. 教師示範兩人互拍動作，並提醒學生不可太用力上拍，必須顧慮接球者的位置。</p> <p>2. 學生兩人一組散開練習。</p>			
--	--	--	---------------------------------------	---	----------------------	--	--	--	--	--

						<p>3. 加上適當高度阻隔（三角錐和交通桿），教師提醒須將球拍擊過桿，同時也須考慮落地後的位置，方便同學接球。</p> <p>4. 學生兩人一組散開練習。</p> <p><b>活動六、複習向上拍擊動作</b> 教師說明拍擊動作須多加練習才能熟悉，學生各自散開練習。</p> <p><b>活動七、四人隔網互拍</b> 1. 四人一組，兩兩隔網站立，進行互拍練習。 2. 教師提醒須依次輪流，不能一位同學連續拍擊。</p> <p><b>活動八、地上桌球賽</b> 1. 教師講解遊戲規則後進行遊戲： (1) 分成數個比賽場地，每個場地約4~6人。 (2) 先由兩人一對一比賽，互相將球擊向對方陣地，球須落地一次才能回擊。 (3) 擊球沒有過桿、擊球出界或落地兩次才回擊，都算出局。 (4) 贏方繼續比賽，出局者換下一位出賽。 (5) 各場地選出一位優勝同學，再進行一場決賽。 2. 教師鼓勵學生利用課餘多加練習，挑戰自己。</p> <p><b>活動九、擲球動作練習</b> 1. 教師說明擲球要領：避免同手同腳、腰部須適當轉動，最後出手點要注意手腕及手指的運用。 2. 學生兩人一組進行練習。 3. 教師行間巡視指導，指正動作。</p>		
--	--	--	--	--	--	---	--	--

						<p><b>活動十、對牆擲準練習</b></p> <ol style="list-style-type: none"><li>1. 在牆上布置各種形狀的標的物（宜有大、中、小的難度區分）。</li><li>2. 學生分組練習擲中各種標的物。</li></ol> <p><b>活動十一、一箭穿心</b></p> <ol style="list-style-type: none"><li>1. 足球網上柱或其他支架上懸掛呼拉圈。才回擊，都算出局。</li><li>2. 學生分組進行擲準練習。</li><li>3. 可在地上畫上近、中、遠三條線，鼓勵學生逐步挑戰。</li></ol> <p><b>活動十二、穿越蜘蛛網</b></p> <ol style="list-style-type: none"><li>1. 在足球網上以塑膠繩纏繞出大小不一的數個區塊。</li><li>2. 學生練習後，依難度討論出擲中各區塊的分數。</li><li>3. 分組進行投擲計分競賽。</li></ol> <p><b>活動十三、遠距離擲球動作</b></p> <ol style="list-style-type: none"><li>1. 教師再次提醒擲球要領：避免同手同腳、腰部須適當轉動，最後出手點要注意手腕及手指的運用。</li><li>2. 學生兩人一組進行練習，並逐步拉大距離。</li></ol> <p><b>活動十四、井字擲準遊戲</b></p> <ol style="list-style-type: none"><li>1. 教師說明規則後進行比賽。<ol style="list-style-type: none"><li>(1) 每個場地6人，分成兩隊比賽。</li><li>(2) 兩隊每人1球，輪流派人將球擲到牆上井字的9個區塊。</li><li>(3) 先連成一直線或一斜線的隊伍獲勝。</li></ol></li><li>2. 學生分組討論戰術：第一球擲中哪個位置最有利？進攻（連成一條線）和防守</li></ol>		
--	--	--	--	--	--	--	--	--

(阻止對方連成一條線)該如何取捨?

3.再進行一次比賽。

#### **活動十五、從天而降擲球動作**

1.教師示範向上越網的擲球動作，並說明須多加練習才能掌握落地位置。

2.學生兩人一組進行練習  
(甲擲出落地後，乙撿起再擲回，互相檢視球落地的位置)。

3.教師行間巡視，並引導學生思考、實驗球擲出的角度，以及眼睛應看向上方或是落地目標呢?

#### **活動十六、籃框擲準**

1.教師說明：籃框較高，要控制拋物線路徑，避免用力往前丟。

2.學生分散各籃球框練習：提醒學生籃下有人撿球時，不可擲球。

3.進行比賽：

(1)兩個場地，各分成兩組比賽(可男女分別競賽)，以減少學生等待時間。

(2)每組兩顆樂樂棒球，每人連續擲2球，依序輪流進行。

(3)每進一球得1分，全部輪完後計算總得分。

#### **活動十七、落地得分比賽**

1.教師說明規則後，進行比賽：

(1)分成兩組，各成一縱列。

(2)由排頭開始，輪流將球往上擲越過球網，落在目標區域內。

(3)依落點計算得分，全部

							輪完後，計算總得分，分數高的隊伍獲勝。			
第二十週	單元三、拒絕菸酒 活動二、遠離菸害	1	健體-E-A1 具備良好身體活動與健康生活的習慣，以促進身心健全發展，並認識個人特質，發展運動與保健的潛能。  健體-E-A2 具備探索身體活動與健康生活問題的思考能力，並透過體驗與實踐，處理日常生活中運動與健康的問題。	1a-I-1 認識基本的健康常識。 3b-I-3 能於生活中嘗試運用生活技能。 4b-I-1 發表個人對促進健康的立場。	Bb-I-2 吸菸與飲酒的危害及拒絕二手菸的方法。	1. 認識吸菸對身體健康的危害。 2. 發表個人對拒絕二手菸的看法。 3. 嘗試運用拒絕的技能，拒絕吸入二手菸。	<b>活動一、演練拒絕二手菸的方法</b> 1. 教師說明二手菸在生活中隨處可見，如果旁邊有人吸菸，你有權利拒絕二手菸。 2. 配合課本第66、67頁情境，介紹拒絕二手菸的方法。 3. 將學生分成三組，每組安排一個情境演練拒吸二手菸，並給予指導。 情境一：陳阿姨來家裡找媽媽，她一邊聊天一邊吸菸。 情境二：放學了，在門口等媽媽來接時，身邊有位叔叔在吸菸。 情境三：電梯門開了，裡面有位大哥哥正在吸菸。 4. 各組推派代表上台表演，再由大家共同討論有無其他更好的方法。 5. 教師提出補充意見並鼓勵學生勇於拒絕二手菸。 <b>活動二、小試身手</b> 請回家和家長共同完成闖關大進擊，把答案說給父母聽，回答正確或有做到就請父母簽名。	發表實作	<b>【家庭教育】</b> 家E12 規劃個人與家庭的生活作息。	
第二十週	單元八、球兒真好玩 活動三、滾地躲避球	2	健體-E-A1 具備良好身體活動與健康生活的習慣，以促進身心健全發展，並認識個人特質，發	1c-I-2 認識基本的運動常識。 2c-I-2 表現認真參與的學習	Hb-I-1 陣地攻守性球類運動相關的簡拍、拋、接、擲、	1. 進行反應及閃躲遊戲。 2. 練習滾地躲避球的閃躲遊戲。 3. 進行團體滾地躲避球遊戲。	<b>活動一、猜拳抓人</b> 1. 教師說明躲避球運動和反應及閃躲動作有關，下面進行的活動主要就是訓練反應及閃躲動作。 2. 教師說明遊戲規則：兩人一組跑到中間，聽教師哨音後猜拳，輸的人往回跑向等待線，贏的人想辦法在猜輸	實作觀察	<b>【安全教育】</b> 安E9 學習相互尊重的精神。	



			展運動與保健的潛能。 健體-E-A2 具備探索身體活動與健康生活問題的思考能力，並透過體驗與實踐，處理日常生活中運動與健康的問題。	態度。 3c-I-1 表現基本動作與模仿的能力。	傳、滾及踢、控、停之手眼、手腳動作協調、力量及準確性控球動作。		的同學跑到等待線前碰到他即得分。 3. 教師表揚表現好的同學，讓他進行示範動作給同學參考。 <b>活動二、穿越叢林</b> 1. 教師說明穿越叢林的遊戲規則及注意事項。 2. 學生分組進行遊戲 <b>活動三、綜合活動</b> 1. 教師表揚表現優異的學生。 2. 教師指導學生進行緩和運動，並發表學習心得。 <b>活動四、滾地躲避球</b> 1. 教師說明滾地躲避球遊戲規則，並提醒同學在場內閃躲時身體要面向球，才能判斷閃躲的方向。 2. 教師指導學生分組並進行遊戲。 3. 比賽時可於5分鐘後進行攻守組別交換，讓學生體驗進攻和閃躲的動作技能。 <b>活動五、綜合活動</b> 1. 教師表揚表現團結合作的組別。 2. 教師指導學生進行緩和運動，並發表學習心得。			
第二十一週	休業式									
第二十一週	休業式									

**適應體育調整策略：智能障礙中度**

- 一、同組活動根據運動能力進行同質性分組，並視情況安排小幫手協助；競賽活動可以異質性分組，平均各組能力；雙人活動安排較穩定學生引導
- 二、繩子活動課程可以提供肢體協助完成甩繩活動；造型遊戲視情況提供圖片提示完成排出圖形。
- 三、肢體、平衡相關活動視情況給予肢體上的協助。
- 四、球類活動可以調整球的材質、重量或體積，例如更換大型軟質的球體。
- 五、借用運動器材的流程與學習腿部抽筋處理步驟，可以簡單明確步驟化甚至圖片化。
- 六、水中活動進行同質分組，以便同組能以相近速度移動練習；若有怕水情形，允許在岸上完成；若無法閉氣，可改為岸上或負責不須閉氣的任務
- 七、桌球活動若無法連續擊中乒乓球，可以用繩將乒乓球懸吊練習。

## 嘉義縣中埔鄉和睦國民小學

113 學年度第二學期二年級普通班健體領域課程計畫(表 10-1)

設計者：健體領域團隊

第二學期

<b>教材版本</b>	翰林版國小健體 2 下教材		<b>教學節數</b>			每週(3)節，本學期共(60)節				
<b>課程目標</b>	<p>1. 齲齒是對口腔健康有直接影響的常見疾病，而口腔健康又是全身健康重要的一環，攸關學生的學習、生活品質與身心發展。單元一教導正確的刷牙方法和保健方式，希望學生能建立良好的口腔衛生習慣，並表現於生活中。</p> <p>2. 有不少研究顯示兒童時期如果能養成良好的健康習慣，可以持續到成年以後。一年級曾經教過正確的個人衛生習慣如洗臉、洗手、洗澡、上廁所等，單元一加了正確姿勢，並且透過自我檢核活動，讓學生能持續實踐健康習慣，發現缺失並設法改善。</p> <p>3. 家是每個人的避風港，良好和諧的家庭氣氛，需要所有成員共同努力。單元二透過活動讓學生省察自己與家人的相處情形，藉由有效溝通增進彼此間的了解與體諒，鼓勵學生適時用行動表達對家人的關愛，並親近家人。</p> <p>4. 家庭氣氛是可以經營的，全家人共同參與休閒活動不但可以增進家人之間的情感，也能拓展生活經驗，讓身心更健康。單元二結合學生的生活經驗，透過分享、討論、情境模擬、腦力激盪等活動，讓學生對家庭休閒活動的項目與好處有更多的了解。</p> <p>5. 安全舒適的生活環境與健康息息相關，愈來愈多人開始關心自己的社區環境。本單元引導學生觀察自己居住的社區有哪些特色和資源，藉由活動讓學生關注自己的社區，願意為社區環境整潔付出一己之力，並且了解登革熱的傳染途徑和預防方法。</p> <p>6. 整潔舒適的社區環境需要社區居民共同維護，單元中透過觀察、討論活動，引導學生關心自己的社區，鼓勵他們積極參與社區活動，與居民共同打造理想的健康社區。</p> <p>7. 單元四透過平衡木和跳箱，引導學生體驗平衡、支撐和跨越等動作能力。利用遊戲和創作的樂趣，增進其基礎動作技能與探索能力，提升學生運動參與的興趣。</p> <p>8. 單元五利用運動安全三部曲的概念，建立學生基本的運動安全常識，並學會處理運動傷害的正確步驟；結合學校班級性運動競賽，引導學生理解運動賽事相關概念與資源，並能認真參與班際相關運動賽事。單元五讓學生了解跳繩的基本動作技巧，並能運用正確的技巧與他人合作，進行跑步跳繩遊戲。</p> <p>9. 單元六藉由樂趣化遊戲，了解並學習排球、槌球的基本概念、體驗用腳運動的項目，促進全身性運動能力均衡發展、以遊戲方法增進學生用腳運球的動作能力，增進對足球的學習興趣。</p> <p>10. 單元七介紹戶外及室內的休閒運動，讓學生了解運動的益處與樂趣，並鼓勵其邀請家人假日時一起進行；能配合節奏，與同學兩人一組，一起完成有氧運動的動作。</p> <p>11. 單元七運用全身及四肢的活動學習，體驗並理解攀岩這項休閒運動；學會各種橡皮筋繩遊戲，提升學生的體能與敏捷性，並能與同學共同合作，從中領略身體活動的樂趣。</p> <p>12. 單元八了解不同的水域活動項目以及安全注意事項，增進學生參與水域活動的興趣；藉由學習及團體遊戲，學習基礎的游泳技能並熟悉自救方法。</p>									
<b>教學進度週次</b>	<b>單元名稱</b>	<b>節數</b>	<b>學習領域核心素養</b>	<b>學習重點</b>		<b>學習目標</b>	<b>教學重點(學習引導內容及實施方式)</b>	<b>評量方式</b>	<b>議題融入</b>	<b>跨領域統整規劃(無則免)</b>
				<b>學習表現</b>	<b>學習內容</b>					
第一週	單元一、健康習慣真重要活動一、	1	健體-E-A1 具備良好身體活動與健康生活的習	1a-I-1 認識基本的健康常	Da-I-1 日常生活中的基本衛	1. 認識口腔保健的方法。 2. 練習正確的刷牙技能。	<b>活動一、愛護乳齒和恆齒</b> 1. 教師說明人的一生中會長兩次牙齒，第一次長出來的是乳齒，大約從6歲開始乳齒會陸續脫落，更換成恆齒。	問答 發表 實作 自評	<b>【家庭教育】</b> 家 E12 規劃個人與	

潔牙行動家		<p>慣，以促進身心健全發展，並認識個人特質，發展運動與保健的潛能。</p>	<p>識。 3a-I-1 嘗試練習簡易的健康相關技能。 4a-I-2 養成健康的生活習慣。</p>	<p>生習慣。</p>	<p>3. 養成良好的口腔衛生習慣。</p>	<p>2. 教師詢問學生：「你有幾顆乳齒？幾顆恆齒？它們都健康嗎？」請學生對著鏡子仔細觀察自己的牙齒再進行分享。</p> <p>3. 教師說明：吃完甜食如果不刷牙，經過一段時間後食物殘渣會被分解，釋放酸性物質破壞牙齒，造成蛀牙。乳齒如果蛀了不補，會造成發炎或疼痛，還會影響恆齒的生長，讓恆齒長不出來或是蛀牙。</p> <p>4. 教師統整：不管乳齒或恆齒都要好好愛護，平常要注意口腔衛生，養成潔牙的好習慣。</p> <p><b>活動二、認識蛀牙的原因</b></p> <p>1. 教師配合課本頁面，說明蛀牙又稱為齲齒，主要是因為食物殘渣和細菌作用之後產生的酸會破壞牙齒。</p> <p>2. 請有蛀牙且補過牙齒的學生分享自己的經驗。</p> <p>3. 教師提醒學生吃完東西和睡覺前，要用正確的方法刷牙，才能保持牙齒的健康。</p> <p><b>活動三、選擇適當的牙刷</b></p> <p>1. 教師說明如何選擇適當的牙刷：</p> <p>(1) 刷毛軟：才不會傷到牙齒和牙齦。</p> <p>(2) 刷頭小：在口腔中較容易轉動，能輕鬆刷淨每一顆牙齒。</p> <p>(3) 刷毛不要太密：才能避免細菌在潮溼的牙刷上滋生。</p> <p>(4) 刷毛不分岔：才不會傷害牙肉及牙齒表面的琺瑯質。</p> <p>2. 請學生展示所帶的牙刷，共同評比出良好的牙刷。教師提醒學生。市售的兒童牙刷往往會設計可愛的圖案或造型，但是外型並非選擇好牙刷的因素。</p> <p><b>活動四、認識貝氏刷牙法</b></p> <p>1. 教師播放貝氏刷牙法影片。</p> <p>2. 配合課本第10頁說明牙刷握法，及刷牙時刷毛與牙齒的相對位置。</p> <p>(1) 拇指向前伸握住牙刷，刷柄保持水平。</p> <p>(2) 刷毛與牙齒呈45度角，刷毛涵蓋一點牙齦並向牙齒輕壓。</p> <p>3. 請學生對著鏡子演練牙刷的正確握法。</p> <p>4. 教師強調正確刷牙的順序：</p> <p>(1) 先刷上排牙，再刷下排牙。</p> <p>(2) 右邊開始，右邊結束。</p> <p>(3) 每次兩顆，來回橫刷十次。</p> <p>(4) 刷牙時需要換手握牙刷，頰側面用同側手刷；舌</p>		<p>家庭的生 活作息。</p>	
-------	--	--	---	-------------	------------------------	--	--	----------------------	--

							側面用對側手刷。			
第一週	單元四、運動新體驗 活動一、動靜平衡有一套	2	健體-E-A1 具備良好身體活動與健康生活的習慣，以促進身心健全發展，並認識個人特質，發展運動與保健的潛能。	1c-I-1 認識身體活動的基本動作。 1d-I-1 描述動作技能基本常識。 3c-I-1 表現基本動作與模仿的能力。	1a-I-1 滾翻、支撐、平衡、懸垂遊戲。	1. 認識在平衡木行進的方法。 2. 能描述在平衡木上保持動態平衡的要領。 3. 表現平衡木上行進、轉身的動作能力。	側面用對側手刷。  <b>活動一、單腳站立</b> 1. 教師引導學生在平坦的空地進行單腳站立，並檢核自己的平衡感。 2. 教師講解和示範，單腳站立時眼睛看一定點、縮小腹、穩定身體軀幹，可增加身體的平衡感和穩定性。 3. 引導學生在平衡木上進行單腳站立動作，並請學生分享在地面和平衡木上做單腳站立的差異。 <b>活動二、側步走練習</b> 1. 教師講解並示範，在平衡木上側步走的動作要領：雙手平舉，一腳向側邊移動，另一腳再移動合併。 2. 引導學生先在地板試著做，再到平衡木上練習。 <b>活動三、後退練習</b> 1. 教師講解並示範，在平衡木上後退的動作要領：雙腳一前一後站立，前腳沿平衡木後移，到定位後踩穩。 2. 引導學生輪流在平衡木上練習後退動作。 3. 引導學生輪流在平衡木上綜合性練習，如：單腳站立、前進、側步走和後退。 <b>活動四、原地轉身練習</b> 1. 教師講解並示範，在平衡木上進行原地180度轉身要領：雙手平舉，雙腳左前右後站立，接著雙腳和身體原地同時向右轉90度，同向再轉90度。 2. 學生先在地板試做，再輪流到平衡木上練習轉身。 3. 分組進行綜合活動，引導學生在平衡木上練習前進、轉身、側步走、後退的組合動作。 4. 請學生分享在平衡木上變換動作時，如何保持身體的穩定性。 <b>活動五、平衡高手遊戲</b> 1. 教師說明平衡高手規則：兩人一組，同時前進跨越兩個角錐至中間點，再進行單腳站立比賽，較晚落地的獲勝。 2. 分組進行平衡高手活動。 3. 教師說明退回原點規則：學生分成兩組，各站在平衡木兩端的地面排隊，各組依序派一位，從平衡木兩邊前進至中間點猜拳。猜贏的人前進到對方場地，輸的以轉身前進或後退方式退回原點，到達對方場地人數多的一組獲勝。 4. 分組進行退回原點活動。 5. 請學生發表遊戲後的感受，教師再依學生發言內容	問答 實作	<b>【安全教育】</b> 安E2 了解危機與安全。	

							講評。			
第二週	單元一、健康習慣 真重要 活動一、潔牙行動家	1	健體-E-A1 具備良好身體活動與健康生活的習慣，以促進身心健全發展，並認識個人特質，發展運動與保健的潛能。	1a-I-1 認識基本的健康常識。 3a-I-1 嘗試練習簡易的健康相關技能。 4a-I-2 養成健康的生活習慣。	Da-I-1 日常生活中的基本衛生習慣。	1. 認識口腔保健的方法。 2. 練習正確的刷牙技能。 3. 養成良好的口腔衛生習慣。	<p><b>活動一、練習刷上排牙</b></p> <p>1. 教師配合牙齒模型或影片示範刷上排牙的順序，學生跟著模仿： 由右上頰側開始（右手）→刷上排前牙（右手）→刷左上頰側（左手）→刷左上咬合面（左手）→刷左上顎側（右手）→刷上排前牙顎側（右手）→刷右上顎側（左手）→刷右上咬合面（右手）。</p> <p>2. 刷牙練習過程中，讓學生熟練清潔某一個區域後，再練習下一個區域。如果學生握法錯誤或有沒刷到的面，就必須進行個別教導，教師可以握著學生的手操作一次，讓他們感覺正確的動作和技巧。</p> <p><b>活動二、練習刷下排牙</b></p> <p>1. 教師配合牙齒模型或影片示範刷下排牙的順序，學生跟著模仿： 由右下頰側開始（右手）→刷下排前牙（右手）→刷左下頰側（左手）→刷左下咬合面（左手）→刷左下舌側（右手）→刷下排前牙舌側（右手）→刷右下舌側（左手）→刷右下咬合面（右手）。</p> <p>2. 教師強調預防蛀牙最好的方法，就是吃完東西後用正確的方法潔牙。</p>	問答 發表 實作 自評	<b>【家庭教育】</b> 家E12 規劃個人與家庭的生活作息。	
第二週	單元四、運動新體驗 活動二、跳箱遊戲	2	健體-E-A2 具備探索身體活動與健康生活問題的思考能力，並透過體驗與實踐，處理日常生活中運動與健康的問題。	1c-I-1 認識身體活動的基本動作。 2c-I-2 表現認真參與的學習態度。 3c-I-1 表現基本動作與模仿的能力。	1a-I-1 滾翻、支撐、平衡、懸垂遊戲。	1. 認識在跳箱上進行支撐、跨越動作的要領。 2. 表現認真參與跳箱活動的學習態度。 3. 表現在跳箱上支撐、跨越的動作能力。	<p><b>活動一、基本跳箱練習</b></p> <p>1. 教師說明在跳箱或地板上可以進行各種支撐、跳躍和跨越動作，增加身體的技能。</p> <p>2. 教師和學生一起布置跳箱或地墊組成活動場地，並說明跳箱和平衡木下都要放軟墊，才可以保護安全。</p> <p>3. 教師講解並示範跳箱的基本動作，包括： (1) 雙首先支撐在跳箱上進行原地撐箱跳躍。 (2) 坐在跳箱上，雙手支撐身體慢慢向前移。 (3) 雙腳在跳箱上跳上跳下。 (4) 雙腳在跳箱上連續跳躍。 (5) 雙腳連續跨越跳箱。</p> <p>4. 引導和保護學生輪流練習各種動作，增加學生進行跳箱的基本動作，並體驗跳箱運動的樂趣。</p> <p><b>活動二、綜合挑戰</b></p> <p>1. 結合撐箱跨坐、撐箱前進和撐箱落地三個動作，讓學生輪流體驗完整性的跳箱動作。</p> <p>2. 鼓勵學生勇於接受挑戰，增加自己的全身性動作能</p>	問答 實作 觀察	<b>【安全教育】</b> 安E2 了解危機與安全。	

							力。 <b>活動三、創意跳箱遊戲</b> 1. 分組讓學生進行創意跳箱遊戲活動，各組先討論如何布置跳箱的擺放方式，再思考如何進行活動。 2. 各組輪流實作，教師提供講評和回饋。			
第三週	單元一、健康習慣 真重要 活動一、潔牙行動家	1	健體-E-A1 具備良好身體活動與健康生活的習慣，以促進身心健全發展，並認識個人特質，發展運動與保健的潛能。	1a-I-1 認識基本的健康常識。 3a-I-1 嘗試練習簡易的健康相關技能。 4a-I-2 養成健康的生活習慣。	Da-I-1 日常生活中的基本衛生習慣。	1. 認識口腔保健的方法。 2. 練習正確的刷牙技能。 3. 養成良好的口腔衛生習慣。	<b>活動、貝氏刷牙法複習與檢核</b> 1. 教師透過影片或問答複習貝氏刷牙法，例如： (1)刷牙順序從哪裡開始哪裡結束？（右邊開始、右邊結束） (2)刷牙時要刷牙齒的哪三個面？（外面或頰側面、裡面或顎側面、咬合面） (3)每次刷幾顆？來回刷幾次？（每次兩顆、來回十次） 2. 教師說明刷牙練習可配合塗抹牙菌斑顯示劑以檢視刷牙的成果，使用方法如下： 步驟1：用平常刷牙的方式刷牙。 步驟2：用棉花棒沾取牙菌斑顯示劑，均勻塗抹在每顆牙齒表面；或直接滴3~4滴顯示劑於口腔內，並用舌頭將其塗抹在口腔周圍以及牙齒和牙齦上，切記不要吞下它。 步驟3：小心吐出唾液，然後用清水漱口2~3次。 步驟4：漱口後，會發現牙齒上殘留牙菌斑顯示劑的顏色。 步驟5：澈底刷牙去除牙齒上的染劑顏色，直到乾淨為止。 3. 分組驗收成果，每組輪流上臺操作給全班觀摩，每位組員都做對時，該組給予滿分鼓勵。 4. 配合課本頁面請學生反省自己的刷牙方法，做到的打√。 5. 教師提醒牙刷的清洗與收藏、更換方式：每次使用牙刷後，用流動的清水清潔刷毛上的食物殘渣和牙膏，刷頭朝上自然風乾。牙刷最長使用三個月就要換，如果刷毛已經彎曲、蓬亂甚至脫落，就不能再用了。	問答發表實作自評	<b>【家庭教育】</b> 家E12 規劃個人與家庭的生活作息。	
第三週	單元四、運動新體驗 活動三、體操挑戰活動	2	健體-E-A2 具備探索身體活動與健康生活問題的思考能力，並透過體	1c-I-1 認識身體活動的基本動作。 2c-I-1	Ab-I-1 體適能遊戲。 1a-I-1 滾翻、支撐、	1. 認識分站體能活動的動作方法。 2. 正確表現分站體能活動的動作能力。 3. 進行分站活動	<b>活動一、分站活動規則</b> 1. 教師說明利用跳箱和平衡木，可以布置各種體操分站活動。並提醒活動前仔細閱讀活動卡，遵守規定，注意安全，努力完成各站任務。 2. 教師講解分站活動的詳細規則，希望學生遵守，包括閱讀各站說明、遵循指示、有需要時可以提問、輪	問答實作觀察自評	<b>【安全教育】</b> 安E6 了解自己的身體。 <b>【法治教</b>	

			<p>驗與實踐，處理日常生活中運動與健康的問題。</p>	<p>表現尊重的團體互動行為。 3c-I-1 表現基本動作與模仿的能力。 3c-I-2 表現安全的身體活動行為。 4d-I-2 利用學校或社區資源從事身體活動。</p>	<p>平衡、懸垂遊戲。</p>	<p>時能表現遵守規則和尊重他人的行為。 4. 能利用學校或社區運動資源進行身體活動。</p>	<p>流進行活動、注意安全、愛惜器材、在各分站區域中進行活動。 <b>活動二、體操挑戰分站活動</b> 1. 教師利用分站說明卡講解各站挑戰方式，包括你上我下、跳上跳下、連續跨越和橫行爬道。 2. 學生分兩組進行體操分站挑戰，一組內再分成四小隊進行挑戰，另一組分成四小隊當分站關主，10分鐘後交換角色再進行一次。 3. 挑戰活動結束後利用課本中的自評卡勾選自己的表現。 4. 教師講評，引導學生進行反省。 <b>活動三、課後學習任務</b> 1. 教師請學生下課或是課後時間，能利用學校或社區一些遊樂器材設備，進行有關平衡或支撐性的身體活動，下次上課再發表自己參與的情形。</p>		<p><b>育】</b> 法E4 參與規則的制定並遵守之。</p>
第四週	單元一、健康習慣 真重要 活動一、潔牙行動家	1	<p>健體-E-A1 具備良好身體活動與健康生活的習慣，以促進身心健全發展，並認識個人特質，發展運動與保健的潛能。</p>	<p>1a-I-1 認識基本的健康常識。 3a-I-1 嘗試練習簡易的健康相關技能。 4a-I-2 養成健康的生活習慣。</p>	<p>Da-I-1 日常生活中的基本衛生習慣。</p>	<p>1. 認識口腔保健的方法。 2. 練習正確的刷牙技能。 3. 養成良好的口腔衛生習慣。</p>	<p><b>活動一、討論保護牙齒的方法</b> 1. 教師列舉數種食物和飲料，如蘋果、巧克力、芭樂、蛋糕、軟糖、開水、可樂、紅茶，請學生從中選出容易引起蛀牙的食物。教師加以歸納：甜食、蛋糕和含糖飲料都容易造成蛀牙，水果如蘋果、芭樂等較不易引起蛀牙。 2. 教師說明保護牙齒的方法，除了少吃甜食、少喝含糖飲料外，還要記得吃東西後立刻刷牙，清除食物殘渣。此外，含氟牙膏和含氟漱口水對牙齒保健也有很大的幫助。 <b>活動二、和牙醫師做朋友</b> 1. 請曾經看過牙醫的學生說一說看牙的經驗，然後詢問學生下列問題： (1) 為什麼要去看牙醫？ (2) 牙醫師做了哪些處理？ (3) 蛀牙或牙痛時才需要看牙醫嗎？ 2. 教師說明牙醫師可以提供專業的服務。牙齒不舒服時可以找牙醫師治療，平時也要定期找牙醫師檢查和</p>	<p>問答發表實作自評</p>	<p><b>【家庭教育】</b> 家E12 規劃個人與家庭的生活作息。</p>

							<p>洗牙，盡早發現牙齒的問題才能盡快治療。此外，牙醫師也可以針對白齒恆牙提供窩溝封填的服務，在白齒完整長出來的新牙初期，利用封填劑填補白齒的小窩和裂溝，可以避免窩藏細菌。</p> <p>3. 鼓勵學生養成護牙好習慣。</p> <p><b>活動三、找出刷牙問題</b></p> <p>1. 配合課本頁面討論：刷牙太用力、沒把牙齒刷乾淨會造成什麼問題？（例如：牙齒刷不乾淨容易造成蛀牙、太用力刷牙會傷害牙齒和牙齦。）</p> <p>2. 師生共同討論：小雨刷牙的問題是什麼原因造成的？該怎麼解決問題，改善刷牙習慣？</p> <p>3. 教師補充說明要用正確的方法刷牙，每次2顆輕輕刷，來回十次。</p> <p><b>活動四、改進刷牙習慣</b></p> <p>1. 請學生反思並發表：自己的刷牙習慣需要改進嗎？（例如：刷牙的時機、刷牙的方式。）</p> <p>2. 請學生試著改進自己的刷牙習慣，連續執行二星期，並完成記錄卡。</p>		
第四週	單元五、運動 GO! GO! 活動一、運動安全三部曲	2	健體-E-A2 具備探索身體活動與健康生活問題的思考能力，並透過體驗與實踐，處理日常生活中運動與健康的問題。	1c-I-2 認識基本的運動常識。 3c-I-2 表現安全的身體活動行為。	Cb-I-1 運動安全常識、運動對身體健康的益處。	<p>1. 認識運動前、中、後相關的基本運動安全常識。</p> <p>2. 評估不當的運動行為可能產生的危險。</p> <p>3. 演練遇到運動傷害的解決方法。</p>	<p><b>活動一、運動安全三部曲</b></p> <p>1. 教師統整之前教過的運動安全概念，再介紹運動安全三部曲，引導學生按照運動前、中、後的階段，檢核應該注意的安全常識。</p> <p>2. 教師依序說明三部曲注意事項，包括：</p> <p>(1) 運動前：穿著合適的裝備、先做暖身運動、運動前30分鐘不要吃太多東西、檢查場地和器材是否安全。</p> <p>(2) 運動中：注意隨時補充水分、身體不舒服或受傷先停止運動、適當地加入休息時間。</p> <p>(3) 運動後：進行簡單的伸展或緩和運動、補充水分，擦汗或換乾淨的衣服，最後要整理場地和器材，以免造成後續的人使用不便或危險。</p> <p>3. 引導學生自評自己是否具備三部曲中的運動安全行為或習慣。</p> <p><b>活動二、運動案例討論</b></p> <p>1. 教師介紹常見的危險運動案例，引導學生思考可能產生的運動傷害。</p> <p>2. 教師提醒學生應減少上述運動習慣，再讓學生分享還有哪些危險行為。</p> <p><b>活動三、運動傷害處理</b></p> <p>1. 複習生病時該怎麼應對的知識，再利用課本頁面，</p>	問答 實作 自評	【安全教育】 安E3 知道常見事故傷害。 安E4 探討日常生活應該注意的安全。



							討論運動時很喘、受傷、身體不適時該如何處理。 2. 教師引導學生演練處理方法,並提醒正確運動傷害處理步驟的重要性。			
第五週	單元一、健康習慣真重要 活動二、每天不忘的好習慣	1	健體-E-A1 具備良好身體活動與健康生活的習慣,以促進身心健全發展,並認識個人特質,發展運動與保健的潛能。	1a-I-1 認識基本的健康常識。 4a-I-2 養成健康的生活習慣。	Fb-I-1 個人對健康的自我覺察與行為表現。	1. 知道養成健康習慣的好處。 2. 檢視並維持健康的生活習慣。	<p><b>活動一、調查健康習慣</b></p> <p>1. 教師說明養成良好的健康習慣可以讓外表看起來乾淨整潔,也可以幫助生長發育,讓自己更健康。 2. 請全班學生起立,由教師提問,答案為「不會」或「不是」的學生請坐下,答案為「會」或「是」的學生請站著。 (1)三餐定時定量。 (2)三餐飯後會刷牙。 (3)吃東西前會洗手。 (4)按時排便。 (5)保持良好的姿勢。 (6)多喝開水。 (7)天天洗澡。 (8)每天到戶外活動120分鐘以上。 (9)每天按時睡覺,且睡足八小時。 3. 讚美從頭到尾都站著的學生,並勉勵其他學生要繼續加油,努力實踐健康的生活習慣。</p> <p><b>活動二、完成句子</b></p> <p>1. 請學生以完成句子的方式,輪流說出自己有哪些健康習慣做得不好?可以怎麼改善?例如:「看書寫字時,我常常忘記保持正確的姿勢,我可以……」「三餐飯後我常常忘記刷牙,我可以……」 2. 教師協助確認方法是否合宜,並鼓勵學生盡力做到。</p>	發表自評	<b>【家庭教育】</b> 家E12 規劃個人與家庭的生活作息。	
第五週	單元五、運動GO!GO! 活動二、小小運動家	2	健體-E-A3 具備擬定基本的運動與保健計畫及實作能力,並以創新思考方式,因應日常生活情境。 健體-E-B1 具備運用體育與健康之相關符號知能,能以同理	1c-I-2 認識基本的運動常識。 2c-I-1 表現尊重的團體互動行為。 2c-I-2 表現認真參與	Cb-I-2 班級體育活動。	1. 認識班級體育活動的相關運動常識。 2. 認識班級體育活動的相關用語以及可利用的資源。 3. 願意認真參與班級性體育活動的相關計畫。	<p><b>活動一、班級體育活動</b></p> <p>1. 教師介紹班級體育活動的定義及其重要性,提醒學生重視相關比賽。 2. 教師講解與班級體育活動相關的用語,包括隊友、對手、裁判、比賽名稱、比賽場地、加油、獎牌和優勝錦旗,建立學生對比賽用語的理解,讓學生在比賽時能夠用相關用語進行溝通。</p> <p><b>活動二、班際體育競賽流程</b></p> <p>1. 教師介紹班級體育的主要流程,引導學生關心相關賽事的舉辦參與,包括:(1)比賽前:公布比賽的項目和方法、比賽前由教師指導,努力練習。 (2)比賽中:遵守比賽規則和裁判指示、全班團結合作、自己努力表現,也會欣賞別人的優點。</p>	問答實作	<b>【品德教育】</b> 品E3 溝通合作與和諧人際關係。	

			心應用在生活中的運動、保健與人際溝通上。	的學習態度。			<p>(3)比賽後：公布比賽結果，表揚表現優異班級、全班分享比賽心得，下一次比賽再出發。</p> <p>2.引導學生分享自己參與其他體育活動競賽的經驗，並說明每個步驟都會影響表現。</p> <p><b>活動三、班際體育競賽獲勝妙招</b></p> <p>1.教師說明班級體育競賽是團隊合作的展現，有充分的準備、練習規劃、加油方法，可以提高獲勝機會。利用課本講解常用的獲勝計畫擬定方式。</p> <p>2.引導學生發表自己能配合做到的任務有哪些，並分享其他獲勝妙招。</p> <p>3.教師統整參加班際體育競賽，班上同學同心協力、團隊合作，才能獲得好成績。</p> <p><b>活動四、班際體育競賽參與行為</b></p> <p>1.教師介紹常見體育競賽的行為，並引導學生思考與討論上述行為的正確性。</p> <p>2.請學生發表課本中哪些人的行為違反規定？哪些人的行為值得學習？</p> <p>3.教師統整參與任何運動比賽都應表現良好的參賽行為，展現運動精神和品德的表現，並提醒學生能夠做到，認真參與比賽，遵守比賽規定。</p>		
第六週	單元一、健康習慣真重要 活動二、每天不忘的好習慣	1	健體-E-A1 具備良好身體活動與健康生活的習慣，以促進身心健全發展，並認識個人特質，發展運動與保健的潛能。	1a-I-1 認識基本的健康常識。 4a-I-2 養成健康的生活習慣。	Fb-I-1 個人對健康的自我覺察與行為表現。	<p>1.知道養成健康習慣的好處。</p> <p>2.檢視並維持健康的生活習慣。</p>	<p><b>活動一、討論健康習慣的好處</b></p> <p>1.配合課本頁面討論健康習慣的好處，例如：睡眠充足可以幫助長高、精神好；多吃蔬果可以幫助消化；勤洗手可以預防病菌、保持健康。</p> <p>2.請學生提出其他健康習慣的好處，教師強調好習慣要從小養成。</p> <p><b>活動二、改進不健康的習慣</b></p> <p>1.請學生針對課本上的例子，說一說經常這樣做有什麼不好，並提出改善建議，例如：</p> <p>(1)小美愛喝含糖飲料，很少喝白開水→容易肥胖，應該自備水壺裝水，口渴就多喝開水。</p> <p>(2)多多趴著看書寫字→容易造成近視，應該隨時注意保持正確姿勢，並請家人幫忙提醒。</p> <p>(3)小凡餐後睡前不刷牙→容易蛀牙，可以隨身攜帶牙刷並請家人提醒自己餐後睡前刷牙。</p> <p>2.教師強調健康習慣的重要性，鼓勵學生改進不健康的習慣。</p> <p><b>活動三、小試身手</b></p> <p>請學生完成小試身手活動，並和大家分享。</p>	發表自評	【品德教育】 品E1 良好生活習慣與德行。

第六週	單元五、運動 GO! GO! 活動三、跳出活力	2	健體-E-C2 具備同理他人感受，在體育活動和健康生活中樂於與人互動、公平競爭，並與團隊成員合作，促進身心健康。	1c-I-1 認識身體活動的基本動作。 2c-I-2 表現認真參與的學習態度。 4c-I-2 選擇適合個人的身體活動。	Ic-I-1 民俗運動基本動作與遊戲。	1. 學會個人跳繩基本技巧。 2. 體驗團體跳繩的樂趣。	<b>活動一、西部牛仔</b> 1. 教師講解並示範各種甩繩動作要領： (1) 頭上迴旋：跳繩在頭頂上方水平甩動。 (2) 側迴旋：跳繩在身體一側繞圈迴旋。 (3) 交叉迴旋：跳繩在身體前方交叉迴旋。 (4) 掛肩迴旋：掛繩於肩上，兩手握繩（約距握柄一手臂長距離），於身體兩側同時側迴旋。 (5) 水平迴旋跳：右手握繩逆時針於腳下迴旋，兩腳分別跨越跳繩。 2. 教師可視教學時間，引導學生以非慣用手進行甩繩練習，讓雙手更協調。 <b>活動二、單次半迴旋動作</b> 1. 預備動作：繩子放在腳跟到小腿後。 2. 繩子畫圓似的甩向前面，碰觸到雙腳時再跨過繩子。 <b>活動三、半迴旋跳躍動作</b> 1. 預備姿勢和甩繩動作和單次半迴旋相同，但在繩子快要觸地同時雙腳向上跳，讓繩子甩向後面，完成半迴旋加一次雙腳跳的動作。 <b>活動四、綜合活動</b> 1. 教師指導學生進行緩和運動。 2. 請學生發表活動感想。 <b>活動五、一跳一迴旋</b> 1. 教師示範一跳一迴旋的動作，並強調利用手腕轉動，帶動繩子迴旋。 2. 請學生練習一跳一迴旋，教師巡視，隨時指正動作。	實作觀察	【品德教育】 品E3 溝通合作與和諧人際關係。	
第七週	單元二、讓家人更親近 活動一、我愛家人，家人愛我	1	健體-E-B1 具備運用體育與健康之相關符號知能，能以同理心應用在生活中的運動、保健與人際溝通上。	3b-I-2 能於引導下，表現簡易的人際溝通互動技能。	Fa-I-2 與家人及朋友和諧相處的方式。	1. 能表達對家人的關愛。 2. 表現與家人溝通互動技能，與家人和諧相處。	<b>活動一、討論小傑與家人的互動</b> 1. 教師配合課本頁面，利用下列問題引導思考： (1) 為什麼會發生不愉快的事件？ (2) 你覺得小傑的想法對嗎？ (3) 媽媽聽了可能有什麼感受？ 2. 請學生自由發表和家人發生不愉快的經驗。 3. 教師統整：家人之間應該互相關懷、互相體諒，才能減少衝突產生。 <b>活動二、情境演練</b> 1. 教師說明：雖然是親密的一家人，可是生活中難免會發生不愉快的事。其實小傑可以這樣做： (1) 了解家人心裡的感受。 (2) 說出自己心裡的感受。 (3) 用行動表現對家人的關愛。	觀察問答	【品德教育】 品E1 良好生活習慣與德行。	

							2. 各組推派代表以表演的方式模擬課本情境,改善小傑與媽媽的衝突。 3. 教師評論並統整說明:同理家人的感受,運用傾聽及表達的技巧,讓家人間的關係更密切,家庭氣氛更和樂。			
第七週	單元五、 運動 GO! GO! 活動三、 跳出活力	2	健體-E-C2 具備同理他人感受,在體育活動和健康生活中樂於與人互動、公平競爭,並與團隊成員合作,促進身心健康。	1c-I-1 認識身體活動的基本動作。 2c-I-2 表現認真參與的學習態度。 4c-I-2 選擇適合個人的身體活動。	Ic-I-1 民俗運動基本動作與遊戲。	1. 學會個人跳繩基本技巧。 2. 體驗團體跳繩的樂趣。	<b>活動一、跑步跳繩</b> 1. 教師示範動作,並提醒學生練習時要注意行進方向,避免與他人相撞。 2. 請學生練習跑步跳繩,教師巡視,隨時指正動作。 <b>活動二、愈跳愈多</b> 1. 學生依一跳一迴旋動作要領進行跳繩練習,練習時除了力求動作標準外,亦要求連續成功次數的增加。 2. 待學生動作熟練後,教師可安排進行比賽,比賽方式可加以變化,如:個人賽、團體賽、計時賽或計算連續成功次數等,增加學生學習興趣與樂趣。 <b>活動三、綜合活動</b> 1. 教師指導學生進行緩和運動。 2. 請學生發表活動感想。 <b>活動四、進行跑步跳繩接力</b> 1. 教師講解活動規則: (1)比賽分成兩組,每組排成一縱列。 (2)各組組員依序以跑步跳繩前進,繞過標誌筒後回到起點,將跳繩交給下一位組員繼續進行。 (3)最快輪完的組別獲勝。 2. 請學生分組進行跑步跳繩接力。 <b>活動五、綜合活動</b> 1. 教師指導學生進行緩和運動。 2. 請表現優異的學生進行動作展演,教師及全班予以鼓勵。	實作 觀察	<b>【品德教育】</b> 品E3 溝通合作與和諧人際關係。	
第八週	單元二、 讓家人更 親近 活動一、 我愛家 人,家人 愛我	1	健體-E-B1 具備運用體育與健康之相關符號知能,能以同理心應用在生活中的運動、保健與人際溝通上。	3b-I-2 能於引導下,表現簡易的人際溝通互動技能。	Fa-I-2 與家人及朋友和諧相處的方式。	1. 能表達對家人的關愛。 2. 表現與家人溝通互動技能,與家人和諧相處。	<b>活動一、溝通停看聽</b> 1. 教師提問:在家裡最常和父母說什麼話題呢?會不會把今天發生的事情,或班級裡有趣、特別的事情告訴父母呢?在進行親子溝通時,要注意哪些事呢? 2. 配合課本頁面討論小傑有事想找爸爸討論,他應該注意哪些事?例如:時先詢問溝通時間、清楚表達想法、看著對方,專心聆聽、互相尊重,不打斷對方說話、達成共識。 <b>活動二、良好的溝通技巧</b> 1. 請學生跟著老師邊念邊做動作: 眼睛注意看(用雙手指著眼睛)	問答 自評	<b>【品德教育】</b> 品E1 良好生活習慣與德行。	

							<p>耳朵仔細聽（雙手放在耳後做傾聽狀） 別人說話不插嘴（右手食指放在嘴唇中間） 專心傾聽有禮貌（雙手在胸前交叉，然後向前伸出大拇指）</p> <p>2. 教師說明溝通時要做到上述要點，並注意下列事項： (1)面帶微笑，讓對方覺得溫暖、被重視。 (2)點頭回應，讓對方覺得被接受，願意繼續分享。 (3)適時提出問題以增進了解，確定說出的和接收到的訊息一致。 (4)尊重對方的意見和感受。</p> <p>3. 配合課本頁面，請學生自我檢核與家人溝通的方式。</p>			
第八週	單元六、我喜歡玩球 活動一、有趣的拋球遊戲	2	健體-E-A2 具備探索身體活動與健康生活問題的思考能力，並透過體驗與實踐，處理日常生活中運動與健康的問題。	1c-I-1 認識身體活動的基本動作。 2c-I-1 表現尊重的團體互動行為。 4d-I-2 利用學校或社區資源從事身體活動。	Ha-I-1 網／牆性球類運動相關的簡易拋、接、控、擊、持拍及拍、擲、傳、滾之手眼動作協調、力量及準確性控球動作。	<p>1. 能熟練拋接動作。</p> <p>2. 能思考並運用比賽策略。</p> <p>3. 能與同學合作進行比賽。</p>	<p><b>活動一、雙手拋接練習</b></p> <p>1. 教師說明：排球、網球、桌球等運動都是隔著網子進行比賽，比賽時雙方各站在網子的兩側，因此可以減少身體碰撞的意外傷害。</p> <p>2. 教師示範並說明雙手拋接要領：一腳在前，雙腳微微蹲低，再用雙手手指的力量將球拋出。</p> <p>3. 請學生依序練習下列動作： (1)上拋接球。 (2)上拋拍手接球。 (3)坐姿拋高接球：引導學生發現雙腳的重心和一腳前跨對穩定性十分重要。 (4)拋牆彈地接球。</p> <p><b>活動二、拋準練習</b></p> <p>1. 教將場地劃分六個區域，教師可指定學生拋到某個區域，或每個區域都拋到，讓學生逐步熟練。</p> <p>2. 場地儘量佈置多個，以增加學生學習機會。</p> <p><b>活動三、四人拋接練習</b></p> <p>1. 依照上述學習要領，進行四人拋接練習。</p> <p>2. 儘量將球拋到不同區域，同時接球者要練習移動接球。</p>	實作 觀察	【品德教育】 品E3 溝通合作與和諧人際關係。	
第九週	單元二、讓家人更親近 活動一、我愛家人，家人愛我	1	健體-E-B1 具備運用體育與健康之相關符號知能，能以同理心應用在生活中的運	3b-I-2 能於引導下，表現簡易的人際溝通互動技	Fa-I-2 與家人及朋友和諧相處的方式。	<p>1. 能表達對家人的關愛。</p> <p>2. 表現與家人溝通互動技能，與家人和諧相處。</p>	<p><b>活動一、發表與家人相處的情形</b></p> <p>1. 請學生自由發表平日如何與家人相處。</p> <p>2. 請學生想一想自己與家人的相處方式比較接近哪一種。情境包括：起床後、和弟弟妹妹玩玩具時、家人正在做家事時、家人需要幫忙時。</p> <p>3. 教師鼓勵學生要關愛家人，與他們和樂相處，增進良好的家庭關係。</p>	觀察	【家庭教育】 家E7 表達對家庭成員的關心與情感。	

			動、保健與人際溝通上。	能。			<b>活動二、如何表達對家人的關愛</b> 1. 教師說明家人是生活中和自己最親近的人,對家人的關愛除了口頭表達之外,也可以用實際行動來表示,例如:對家人說出感謝的話、共同分擔家事、照顧弟弟妹妹、主動關懷並協助家人等。 2. 請學生輪流上台分享自己關愛家人的具體行動,例如:擁抱家人、幫父母捶背、教弟妹寫字、摺衣服等。 3. 教師統整:家人再怎麼忙碌,也不會忘記要照顧你,所以自己也應該經常以口頭或具體行動來表達對家人的關愛與感謝。			
第九週	單元六、我喜歡玩球 活動一、有趣的拋球遊戲	2	健體-E-A2 具備探索身體活動與健康生活問題的思考能力,並透過體驗與實踐,處理日常生活中運動與健康的問題。	1c-I-1 認識身體活動的基本動作。 2c-I-1 表現尊重的團體互動行為。 4d-I-2 利用學校或社區資源從事身體活動。	Ha-I-1 網/牆性球類運動相關的簡易拋、接、控、擊、持拍及拍、擲、傳、滾之手眼動作協調、力量及準確性控球動作。	1. 能熟練拋接動作。 2. 能思考並運用比賽策略。 3. 能與同學合作進行比賽。	<b>活動一、兩人定點拋接練習</b> 1. 兩人一組,練習互相拋牆彈地一次接球。 2. 教師提醒:思考回彈角度,並作調整。 <b>活動二、綜合活動</b> 教師說明:練習是熟練的不二法門,鼓勵學生利用課餘練習。 <b>活動三、單人移動拋接練習</b> 教師說明要領:拋球後判斷回彈位置,迅速移動。 <b>活動四、定點拋接遊戲</b> 1. 遊戲規則: (1)全班分成兩隊,每隊排成兩縱列。 (2)玩法:每次兩人,輪流拋接球一次後,換下一位,依序輪流。 (3)得分:拋、接球都要站在呼拉圈內,彈地一次接住球得1分。 (4)勝負:全部輪完後,總得分高的隊伍獲勝。 2. 熟練後可變化玩法: (1)加大拋球距離;(2)加大拋接球呼拉圈距離。 <b>活動五、移動拋接遊戲</b> 1. 教師說明:遊戲比賽的目的在學習進步並尊重他人,應以鼓勵替代責怪,發揮團隊合作的運動精神。 2. 遊戲規則: (1)全班分成四組,各組同時進行。 (2)玩法:從A區拋球→移動到B區接球→B區拋球→回A區接球後,將球交給下一位。 (3)需雙手拋球擊牆,彈地一次後接球。如果沒彈地一次接住球或沒在方格內接球,要回拋球位置重拋。 (4)先輪完的隊伍獲勝。 <b>活動六、綜合活動</b> 1. 教師表揚發揮團隊精神的組別及個人。	實作觀察	【品德教育】 品E3 溝通合作與和諧人際關係。	

							2. 運動資源的運用：社區有許多運動資源，鼓勵學生與家人、同學運用，並完成課後練習。			
第十週	單元二、讓家人更親近 活動二、家庭休閒樂趣多	1	健體-E-B1 具備運用體育與健康之相關符號知能，能以同理心應用在生活中的運動、保健與人際溝通上。	1a-I-1 認識基本的健康常識。	Fa-I-2 與家人及朋友和諧相處的方式。	1. 認識家庭休閒活動的項目及好處。 2. 認識戶外旅遊的行前準備工作。 3. 樂於參與家庭休閒活動。	<p><b>活動一、分享休閒活動經驗</b></p> <p>1. 教師說明：利用家人的共同時間，安排各項休閒活動，不但能增進家人之間的情感，也能讓身心更健康。</p> <p>2. 請學生分享自己曾經與家人共同從事休閒活動的經驗。</p> <p>3. 腦力激盪各種適合家人共同參與的休閒活動並加以分類。</p> <p>4. 教師配合課本頁面說明選擇家庭休閒活動時，要考慮是否適合全家人？能不能增加家人互動的機會？</p> <p><b>活動二、家庭休閒活動代言人</b></p> <p>1. 將全班分組，請各組選擇一種適合家人共同參與的休閒活動，擔任該活動的代言人，討論如何上台推銷該活動，例如：</p> <p>(1) 該休閒活動為什麼適合全家人共同參與？</p> <p>(2) 從事該休閒活動的方式是什麼？</p> <p>(3) 從事該休閒活動的好處有哪些？</p> <p>(4) 從事該休閒活動要注意哪些事項？</p> <p>2. 請學生分享自己居住的社區有什麼特色和資源？經常舉辦哪些活動？</p> <p>3. 教師統整：休閒活動項目很多，要選擇適合全家人共同參與的活動，透過活動培養共同的興趣，並且讓家人間的感情更融洽。</p>	問答 分享	<b>【家庭教育】</b> 家E7 表達對家庭成員的關心與情感。	
第十週	單元六、我喜歡玩球 活動二、推推樂	2	健體-E-C2 具備同理他人感受，在體育活動和健康生活中樂於與人互動、公平競爭，並與團隊成員合作，促進身心健康。	1c-I-1 認識身體活動的基本動作。 3c-I-1 表現基本動作與模仿的能力。	Ha-I-1 網／牆性球類運動相關的簡易拋、接、控、擊、持拍及拍、擲、傳、滾之手眼動作協調、力	1. 能控制力道和方向，以正確的動作擊球。 2. 在遊戲或比賽中保持運動精神。	<p><b>活動一、推桿擊球動作練習</b></p> <p>1. 教師利用影片、圖片或器材，說明高爾夫球、槌球、木球等運動。</p> <p>2. 教師引導學生也可以利用學校現有器材，進行類似的趣味性運動。</p> <p>3. 教師示範瞄準—拉桿—擊球動作，並強調擊球要領是準度而非力度。</p> <p>4. 學生分組練習。</p> <p><b>活動二、直線穿越</b></p> <p>兩人一組，利用跑道練習擊球直線穩定度。</p> <p><b>活動三、穿越角錐</b></p> <p>兩人一組，中間放置兩個角錐，以不同距離、角錐間距大小練習擊球穩定度。</p> <p><b>活動四、一擊命中</b></p> <p>兩人一組，中間放置一目標（如：角錐、紙箱），以不同距離練習擊球準確度。</p>	實作 觀察	<b>【品德教育】</b> 品E3 溝通合作與和諧人際關係。	

					量及準確性控球動作。		<b>活動五、推桿得分</b> 1. 賽前指導學生互相說：「請多多指教」，並強調這是運動精神的表現。 2. 教師說明規則後進行比賽： (1) 全班分成四組。 (2) 以推桿方式將球推上得分區，每人2球機會，取得分高的做計分。 (3) 全部輪完後，計算各組總得分，分數高的組別獲勝。 <b>活動六、穿越障礙比賽</b> 1. 教師說明規則後進行比賽： (1) 全班分成四組。 (2) 推桿穿越角錐，穿越大洞得1分，穿越小洞得2分，每人2球機會。 (3) 全部輪完後，計算各組總得分，分數高的隊伍獲勝。			
第十一週	單元二、讓家人更親近 活動二、家庭休閒樂趣多	1	健體-E-B1 具備運用體育與健康之相關符號知能，能以同理心應用在生活中的運動、保健與人際溝通上。	1a-I-1 認識基本的健康常識。	Fa-I-2 與家人及朋友和諧相處的方式。	1. 認識家庭休閒活動的項目及好處。 2. 認識戶外旅遊的行前準備工作。	<b>活動一、戶外旅遊前的準備</b> 1. 教師說明從事家庭休閒活動如果是戶外旅遊，對身心健康有很大的好處，但是如果不小心，也可能發生事故傷害。例如：沒有提前查詢當地的氣象，遇到颱風受困山林；或是在高溫炎熱的戶外環境中，沒做好防晒導致晒傷或中暑。所以從事戶外旅遊之前，一定要做好行前準備。 2. 教師配合課本頁面說明行前準備工作有哪些。例如：了解交通路線和路況、查詢當地天氣、列出旅遊裝備清單等。 3. 請學生分享自己和家人從事旅遊規畫時，還會考慮哪些事項。 <b>活動二、休閒活動大家談</b> 1. 將全班同學分成6組，各組選擇一項家庭休閒活動，討論進行活動前需要準備的事項及預期效果。(例如：增進家人情感、讓身心更健康等) 2. 各組推派一名代表上臺說明討論結果，其他組的同學可以補充。 3. 配合課本頁面，請學生完成小小行動家。 4. 教師提醒學生在進行家庭休閒活動的過程中，也別忘了保持良好的互動，表現對家人的關愛。	問答	【家庭教育】 家E7 表達對家庭成員的關心與情感。	
第十一週	單元六、我喜歡玩球	2	健體-E-A1 具備良好身體活動與健	1c-I-1 認識身體活動	Hb-I-1 陣地攻守性球	1. 能學會原地足內側及足背踢球動作技能。	<b>活動一、兩人原地足內側傳球練習</b> 1. 教師講解足內側踢球要領。 (1) 踢球腳自然彎曲，兩腳尖向外呈九十度。	實作問答	【品德教育】 品E3 溝	



	活動三、我是踢球高手		康生活的習慣，以促進身心健全發展，並認識個人特質，發展運動與保健的潛能。	的基本動作。2c-I-1 表現尊重的團體互動行為。3d-I-1 應用基本動作常識，處理練習或遊戲問題。	類運動相關的簡易拍、拋、接、擲、傳、滾及踢、控、停之手眼、手腳動作協調、力量及準確性控球動作。	2. 能學會足內側控球動作。 3. 能與同學合作進行足球團體遊戲。	(2) 一腳支撐，另一腳腳尖對準踢球方向，眼睛注視球。 (3) 腳觸球後，順勢前擺。 2. 教師將學生分組練習，並適時給予個別指導。 <b>活動二、命中目標</b> 1. 教師講解遊戲規則：學生2人一組進行原地足內側踢球，前方約3~5公尺處放置標誌盤，以滾地球方式穿越標誌盤為目標。命中目標最多次的組別獲勝。 2. 學生分組進行命中目標。 3. 教師說明：支撐腳的腳尖與身體朝向目標踢球，較容易進球。 <b>活動三、綜合活動</b> 1. 教師統整足內側踢球要領。 2. 教師引導表現優異的學生示範動作，提供其他學生觀摩、學習，並鼓勵有進步及認真參與的學生。 <b>活動四、足內側停球練習</b> 1. 教師講解足內側停球動作要領：首先判斷球來方向，身體迎向球來方向，眼睛注視球，以足內側將球停住。 2. 教師將學生分組練習，並適時個別指導。 <b>活動五、你來我往遊戲</b> 1. 教師將學生分組，6人一組，5位學生圍成一圈，1位學生站於中間。 2. 外圈同學輪流以足內側傳球給中圈同學，中圈同學以足內側停球後再傳給外圈每一位同學。 3. 每位同學都輪到中圈後即結束。 <b>活動六、堅守堡壘遊戲</b> 1. 教師講解遊戲規則： (1) 3~5人一組，分為攻擊組與防守組，攻擊組輪流踢球，防守組用腳將球擋在線外。 (2) 攻擊組都踢過球後，兩組角色互換，再玩一次。 2. 學生分組進行堅守堡壘。 <b>活動七、綜合活動</b> 1. 教師統整足內側控球要領。 2. 教師引導表現優異的學生示範動作，提供其他學生觀摩、學習，並鼓勵有進步及認真參與的學生。	通合作與和諧人際關係。	
第十二週	單元二、讓家人更親近 活動二、	1	健體-E-B1 具備運用體育與健康之相關符號知	1a-I-1 認識基本的健康常	Fa-I-2 與家人及朋友和諧相	1. 能表達對家人的關愛。 2. 樂於參與家庭休閒活動。	<b>活動一、家庭感情撲滿</b> 1. 教師說明家庭和樂的氣氛來自真誠的關懷、支持和鼓勵，不論是父母、祖父母或子女，都需要其他家人的鼓舞與關愛。	觀察分享	<b>【家庭教育】</b> 家E7 表達對家庭

	家庭休閒 樂趣多		能,能以同理 心應用在生 活中的運 動、保健與人 際溝通上。	識。	處的方式。		2. 師生共同討論關愛家人的行動有哪些方式,例如: 傾聽與分享、送對方喜歡的禮物、幫對方做事、愛的擁抱……等。 3. 請學生想想過去一星期內,做了哪些關愛家人的行動並填寫在40頁的撲滿內。做得越多,家庭情感撲滿就會越富有。 4. 教師統整:儘量嘗試各種表達情感的關愛行動,從中發現每位家人喜愛的方式並勤於實踐。 <b>活動二、我和家人的約會</b> 1. 配合課本41頁,請學生畫下和家人共同從事的休閒活動,或是貼上照片,並寫下活動名稱、日期、活動地點、參加成員及心情感受。 2. 完成後與全班分享活動過程及感受。 3. 教師統整:參與家庭休閒活動能增進身心健康,和家人的感情也會更融洽。		成員的關 心與情 感。	
第十二週	單元六、 我喜歡玩 球 活動三、 我是踢球 高手	2	健體-E-A1 具備良好身 體活動與健 康生活的習 慣,以促進身 心健全發 展,並認識個 人特質,發展 運動與保健 的潛能。	1c-I-1 認識身 體活動 的基本 動作。 2c-I-1 表現尊 重的團 體互動 行為。 3d-I-1 應用基 本動作 常識, 處理練 習或遊 戲問 題。	Hb-I-1 陣地攻 守性球 類運動 相關的 簡易 拍、 拋、 接、 擲、 傳、滾 及踢、 控、停 之手 眼、手 腳動作 協調、 力量及 準確性 控球動 作。	1. 能學會原地足 內側及足背踢球 動作技能。 2. 能學會足內側 控球動作。 3. 能與同學合作 進行足球團體遊 戲。	<b>活動一、分組足背踢球練習</b> 1. 教師講解足背的踢球位置,並示範原地足背踢球的動作要領:腳尖下壓、用力繃緊,且腳應自然彎曲,不刻意伸直。 2. 學生分組練習足背踢球動作,教師查看各組狀況並進行指導。 <b>活動二、原地足背踢遠球遊戲</b> 1. 教師講解遊戲規則: (1)2人一組相距約10公尺。 (2)1人以足背將球踢給對面的組員,請同學練習用腳擋住球,接到球後練習足背踢遠球給對面同學,輪流練習足背踢球及用腳擋球。 2. 請學生不僅要學會踢遠,同時儘量注意踢球方向控制。 <b>活動三、綜合活動</b> 1. 教師統整足背踢球的動作要領。 2. 教師引導學生發表足背、足內側踢球的差異,例如 哪種踢球方式較有力? 3. 請學生課後及假日利用社區場地,完成足內側及足背踢球練習並記錄。	實作 問答	<b>【品德教育】</b> 品E3 溝 通合作與 和諧人際 關係。	
第十三週	單元三、 健康舒適 的社區 活動一、	1	健體-E-C1 具備生活 中 有關運動與 健康的道德	1a-I-1 認識基 本的健 康常	Ca-I-1 生活中 與健康 相關的	認識社區的特色 和資源。	<b>活動一、認識社區</b> 1. 請學生發表什麼是「社區」?最後教師整合說明:社區指的是一群人居住在同一個地區,使用共同的資源,產生「我是這裡人」的感覺。社區的意義很廣,	發表	<b>【家庭教育】</b> 家E7 表 達對家庭	

	阿德的新社區		知識與是非判斷能力，理解並遵守相關的道德規範，培養公民意識，關懷社會。	識。 2a-I-2 感受健康問題對自己造成的威脅性。	環境。		可能是一棟大樓、一條街巷、一個農村、甚至一個鄉鎮。 2. 配合課本頁面引導學生討論鄉下和都市有什麼差別？ 例如：住在城市會有較高樓大廈、商店、車輛，有足夠的運動或休閒場所，且就醫方便。住在鄉村公車不多、沒有大賣場或大型醫院，但是環境汙染較少、居民間相互往來有人情味。 3. 請學生思考並發表阿德因為搬家的關係，進入不熟悉的環境，他可能有什麼感覺？要如何消除心中的緊張和不安？ <b>活動二、發表社區的特色和資源</b> 1. 教師舉不同的社區說明，社區中可以利用的資源很多，鄰居、學校、醫院、寺廟等，有些社區會發展自己的特色，例如：彩繪圍牆、關注藝術發展；打掃街道、重視環保問題等。此外，社區中也有許多資源和居民的健康息息相關，例如：診所、衛生所、社區藥局等。 2. 請學生分享自己居住的社區有什麼特色和資源？ 3. 教師歸納：社區就像一個大家庭，多關心自己所居住的社區，多參與社區舉辦的活動，共同提升社區的生活品質。		成員的關心與情感。
第十三週	單元六、我喜歡玩球 活動四、運球前進	2	健體-E-A1 具備良好身體活動與健康生活的習慣，以促進身心健全發展，並認識個人特質，發展運動與保健的潛能。	1c-I-1 認識身體活動的基本動作。 2c-I-1 表現尊重的團體互動行為。 3d-I-1 應用基本動作常識，處理練習或遊戲問題。	Hb-I-1 陣地攻守性球類運動相關的簡易拍、拋、接、擲、傳、滾及踢、控、停之手、手、眼、手腳動作協調、力量及	1. 能學會以足底推球及足背運球前進。 2. 能利用運球動作技能進行團體遊戲。	<b>活動一、足底運球接力練習</b> 1. 教師講解足底運球前進活動方式： (1)5~6人一組，分組練習。 (2)每組組員分站兩側，距離5~8公尺。 (3)以前腳掌觸球，足底左右腳輪流將球往前推進。 (4)一人運球至對面後，傳給對面組員，換人運球至對側。 2. 請學生分組進行遊戲。 <b>活動二、足底停球練習</b> 1. 教師講解足底控球動作技巧：身體重心放在支撐腳，停球腳足跟與地面成夾角，將球停住。 2. 教師引導學生2~4人一組，分別進行足底停滾地球動作練習。 3. 教師巡視各組，並提醒學生進行停球練習時，應面向來球方向。 <b>活動三、綜合活動</b> 1. 教師統整本節教學重點。 2. 教師鼓勵有進步及認真參與的學生。	實作 觀察	<b>【品德教育】</b> 品E3 溝通合作與和諧人際關係。

					準確性控球動作。					
第十四週	單元三、健康舒適的社區 活動一、阿德的新社區	1	健體-E-C1 具備生活中有關運動與健康的道德知識與是非判斷能力，理解並遵守相關的道德規範，培養公民意識，關懷社會。	1a-I-1 認識基本的健康常識。 2a-I-2 感受健康問題對自己造成的威脅性。	Ca-I-1 生活中與健康相關的环境。	1. 了解社區環境衛生與健康的關係。 2. 關心社區環境衛生。	<b>活動一、討論環境衛生對健康的影響</b> 1. 詢問學生：如果社區居民都對社區的環境衛生漠不關心，可能造成什麼問題？ 2. 師生共同討論髒亂的環境對健康的不良影響，例如：心情不佳、容易生病、害蟲孳生、降低生活品質等。 3. 教師歸納：社區環境衛生的好壞，會影響居民的身心健康，透過大家共同努力，可以讓社區環境變得更好。 <b>活動二、紙偶劇——害蟲PK賽</b> 1. 請數名學生配合不同的害蟲紙偶，介紹其生活習性及對人類健康的危害。可以誇口自己對人類危害的能力，例如：蒼蠅自誇會汙染食物，傳播腸胃炎；蚊子自誇能傳染登革熱，嚴重時會奪去人命等。 2. 詢問學生曾經看過哪些害蟲？它們對環境或健康會造成什麼影響？ 3. 教師統整學生發表的內容並說明：髒亂的環境容易孳生蚊子、蒼蠅、蟑螂、老鼠等害蟲，不但會干擾我們的生活，還會傳播疾病，需要大家共同維護環境的整潔，避免害蟲孳生。	發表自評	<b>【家庭教育】</b> 家E7 表達對家庭成員的關心與情感。	
第十四週	單元六、我喜歡玩球 活動四、運球前進	2	健體-E-A1 具備良好身體活動與健康生活的習慣，以促進身心健全發展，並認識個人特質，發展運動與保健的潛能。	1c-I-1 認識身體活動的基本動作。 2c-I-1 表現尊重的團體互動行為。 3d-I-1 應用基本動作常識，處理練習或遊戲問	Hb-I-1 陣地攻守性球類運動相關的簡易拍、拋、接、擲、傳、滾及踢、控、停之手、眼、手腳動作協調、	1. 能學會以足底推球及足背運球前進。 2. 能利用運球動作技能進行團體遊戲。	<b>活動一、足背運球前進比賽</b> 1. 教師講解並示範足背運球動作要領： (1)以足背觸球，一步一步前進，每走一步觸球一次，左右腳輪流練習，掌握觸球節奏。 (2)觸球的力量不可太大，將球控制在前方隨時可觸球的距離，並適時抬頭觀察周圍環境。 2. 教師指導學生進行練習，並慢慢要求速度。 <b>活動二、運球木頭人遊戲</b> 1. 教師講解遊戲規則。 2. 教師指導學生以足背運球及足底運球方式進行遊戲。 3. 教師指導學生分組並分配場地練習。 <b>活動三、綜合活動</b> 1. 教師引導表現優異的學生示範動作，讓其他人觀摩、學習。 2. 教師請學生就所學內容進行自我評量。 <b>活動四、運球大風吹</b>	實作觀察	<b>【品德教育】</b> 品E3 溝通合作與和諧人際關係。	

				題。	力量及準確性控球動作。		<p>1. 教師講解活動規則，並布置適當範圍，可全班學生一起或分組進行遊戲。</p> <p>2. 教師指導學生運用足底或足背運球在範圍內移動。</p> <p>3. 遊戲主要目的是希望學生能進行控球練習。</p> <p><b>活動五、運球大亂鬥</b></p> <p>1. 教師講解遊戲規則：</p> <p>(1)10~15人一組，在球場半場範圍內自由運球。</p> <p>(2)2~4人擔任搶球者，在場地內將球踢出範圍外。</p> <p>(3)球被踢出範圍或是運球超出範圍即出局。</p> <p>(4)留到最後的人獲勝。</p> <p>請學生分組進行遊戲。</p> <p><b>活動六、綜合活動</b></p> <p>1. 教師統整本次活動運球的動作要領。</p> <p>2. 教師鼓勵學生多利用課餘時間自行練習。</p>			
第十五週	單元三、健康舒適的社區活動一、阿德的新社區	1	健體-E-C1 具備生活中有關運動與健康的道德知識與是非判斷能力，理解並遵守相關的道德規範，培養公民意識，關懷社會。	1a-I-1 認識基本的健康常識。 2a-I-2 感受健康問題對自己造成的威脅性。	Ca-I-1 生活中與健康相關的環境。	<p>1. 了解社區環境衛生與健康的關係。</p> <p>2. 關心社區環境衛生。</p>	<p><b>活動一、調查與分享社區的垃圾問題</b></p> <p>1. 教師說明：維持整潔的社區環境是每個居民的責任。</p> <p>2. 請學生就課前對社區的調查結果回答下列問題：</p> <p>(1)你關心自己居住的社區嗎？</p> <p>(2)你的社區有哪些垃圾問題？</p> <p>(3)為了維護美好的居住環境，你能為社區做些什麼呢？</p> <p>3. 教師統整：積極面對社區的環境問題，從自身開始實踐，進而提升對社區環境健康的敏感度與責任感。</p> <p><b>活動二、討論解決社區環境問題的方法</b></p> <p>1. 教師以課本中阿德的社區為例：由於社區的垃圾分類和資源回收工作無法落實，社區中到處都有垃圾，嚴重破壞社區的整潔和美觀，於是阿德的父母參加社區住戶大會時，提出改善社區環境衛生的建議，也獲得住戶的響應。</p> <p>2. 請學生說一說對自己所居住社區的感覺，思考社區環境有哪些項目非常需要改善，可以如何改善。</p>	發表自評	【家庭教育】 家E13 熟悉與家庭生活相關的社區資源。	
第十五週	單元七、運動萬花筒活動一、休閒FUN輕鬆	2	健體-E-A3 具備擬定基本的運動與保健計畫及實作能力，並以創新思考方式，因應日	1c-I-2 認識基本的運動常識。 2d-I-2 接受並	Cd-I-1 戶外休閒運動入門遊戲。	<p>1. 認識戶外、室內的休閒運動知識。</p> <p>2. 認識可以進行休閒運動的相關資源。</p> <p>3. 能依據日常生活選擇適當的休</p>	<p><b>活動一、休閒樂趣多</b></p> <p>1. 教師說明何謂休閒運動，並引導學生發表曾參與哪些休閒運動。</p> <p>2. 教師說明休閒運動可以依照戶外(如：飛盤、踏青、溜直排輪、騎單車等)和室內(如：舞蹈、桌球、體操、攀岩等)運動場地之分類。</p> <p>3. 引導學生進行常見的休閒運動分類，並發表自己喜</p>	問答實作自評	【生涯規劃教育】 涯E4 認識自己的特質與興趣。	

			常生活情境。	體驗多元性身體活動。 4c-I-1 認識與身體活動相關資源。 4c-I-2 選擇適合個人的身體活動。		閒運動。	<p>歡哪些休閒運動，喜歡的理由為何，例如：打羽球可增進彼此的情誼，又能鍛鍊身體。</p> <p>4. 教師統整：與家人一起從事休閒運動，不但能增進彼此之間的感情，還可促進身心健康。鼓勵學生善用時間，和家人一起從事休閒運動。</p> <p><b>活動二、休閒運動這樣選</b></p> <p>1. 教師引導學生輪流發表自己選擇休閒運動的原因，例如：人為、場地、技能、金錢等因素。</p> <p>2. 教師統整學生的意見，並說明選擇休閒運動時的相關注意事項：</p> <p>(1) 安全性：包括場地環境、器材，及進行過程的安全，此為選擇休閒運動的首要考量。</p> <p>(2) 自身能力：選擇自己能力所及的運動，不勉強進行，才能避免危險。</p> <p>(3) 其他：例如容易參與、家人可陪同、不需花費太多金錢等因素。</p> <p><b>活動三、休閒運動學習單</b></p> <p>1. 教師引導學生前一節課後和家人一起討論，並完成學習單。</p> <p>2. 教師利用課本範例說明，慢跑或快走是適合全家一起進行的休閒運動，鼓勵學生如果沒有其他選項，可以嘗試從最簡單易行的這兩項開始。</p> <p>3. 輪流分享學習單內容，包括：全家可以一起進行的休閒運動項目是什麼？為什麼會選擇此項運動？及運動後的心得。</p> <p>4. 教師依據學生發表的意見進行補充說明。</p>		
第十六週	單元三、健康舒適的社區 活動一、阿德的新社區	1	健體-E-C1 具備生活中有關運動與健康的道德知識與是非判斷能力，理解並遵守相關的道德規範，培養公民意識，關懷社會。	1a-I-1 認識基本的健康常識。 2a-I-2 感受健康問題對自己造成的威脅性。	Ca-I-1 生活中與健康相關的环境。	認識登革熱的傳染途徑與預防方法。	<p><b>活動一、認識登革熱</b></p> <p>1. 教師提問：你覺得蚊子令人討厭的地方是什麼呢？」 (例如：會咬人、被咬會癢、會傳染疾病……。)</p> <p>2. 教師配合課本頁面介紹登革熱的傳染途徑和症狀。</p> <p>(1) 登革熱俗稱「天狗熱」或「斷骨熱」，是一種急性傳染病，主要是藉由病媒蚊叮咬人時，將登革病毒傳入人體內，並不會由人直接傳染給人。</p> <p>(2) 登革熱病媒蚊主要是埃及斑蚊和白線斑蚊，這兩種蚊子如果叮咬登革熱病人後，再叮咬其他人，就會把疾病傳播出去。</p> <p>(3) 感染登革熱之後，有些人沒有症狀，有些人僅有發燒等輕微症狀，有些人則出現較嚴重的症狀，包括發燒、紅疹、眼窩或骨頭痠痛，甚至出血。</p>	問答 自評	<b>【家庭教育】</b> 家 E13 熟悉與家庭生活相關的社區資源。

							<b>活動二、觀察登革熱影片</b> 1. 教師可利用衛生福利部宣導影片——奇奇對抗登革熱影片 <a href="https://www.youtube.com/watch?v=tm9D7ILMecA">https://www.youtube.com/watch?v=tm9D7ILMecA</a> ; 或衛生福利部疾病管制署——登革熱防疫大作戰 <a href="https://www.youtube.com/watch?v=SiTg3IGnNFI">https://www.youtube.com/watch?v=SiTg3IGnNFI</a> , 引起學生學習興趣並加深印象。 2. 針對內容討論或進行搶答遊戲。			
第十六週	單元七、運動萬花筒 活動二、武林高手	2	健體-E-C2 具備同理他人感受，在體育活動和健康生活中樂於與人互動、公平競爭，並與團隊成員合作，促進身心健康。	2d-I-1 專注觀賞他人的動作表現。 3c-I-1 表現基本動作與模仿的能力。	Bd-I-2 技擊模仿遊戲。	1. 學會有氧運動基本動作。 2. 觀察他人動作、配合節奏，合作表演。	<b>活動一、暖身準備動作</b> 1. 防禦動作：雙腿平行開立，雙膝微曲，雙肩平行，雙臂屈於胸前。 2. 雙手碰膝：膝蓋向上抬起雙手碰膝蓋，左右腳輪流抬。 3. 單手碰膝：屈膝向上頂抬，右膝向左前抬起，左手碰膝蓋；左膝向右前抬起，右手碰膝蓋。 <b>活動二、腿部基本動作</b> 1. 前腿頂膝：雙腿前後開立，後腿支撐，前腿迅速屈膝向上頂抬，力達膝尖，同時收腹，身體稍後仰，目視前方。 2. 後腿頂膝：雙腿前後開立，前腿支撐，後腿迅速屈膝向上頂抬，力達膝尖，同時收腹，身體稍後仰，目視前方。 <b>活動三、正蹬</b> 1. 前腿正蹬：雙腿前後開立，前腿屈膝上提，後腿微屈膝支撐。前腿腳跟由屈到伸，快速發力，直線蹬擊。動作時，上半身略微後仰，雙手保持防護姿勢。 2. 後腿正蹬：雙腿前後開立，後腿屈膝上提，前腿微屈膝支撐。後腿腳跟由屈到伸，快速發力，直線蹬擊。動作時，上半身略微後仰，雙手保持防護姿勢。 <b>活動四、大家一起動一動</b> 1. 三人一組共同討論，用學到的踢擊技巧，組合一套四個八拍的動作。 2. 教師鼓勵各組發揮創意，變化動作順序、節拍等，讓動作展現更為多元。 3. 教師可安排鑑賞活動，由同學之間選出最佳動作獎、最佳創意獎等，增加學生互相觀摩鑑賞的機會。 4. 演練後，同組人員共同討論修正動作組合，讓動作更為流暢。	實作觀察	【生涯規劃教育】 涯E4 認識自己的特質與興趣。	
第十七週	單元三、健康舒適	1	健體-E-C1 具備生活中	2a-I-1 發覺影	Ca-I-1 生活中	1. 認識登革熱的傳染途徑與預防	<b>活動一、病媒蚊不要來</b> 1. 教師說明登革熱病媒蚊的孳生源較常見的有：各類	問答自評	【家庭教育】	

	的社區活動一、阿德的新社區		有關運動與健康的道德知識與是非判斷能力，理解並遵守相關的道德規範，培養公民意識，關懷社會。	響健康的生活態度與行為。	與健康相關的環境。	方法。 2. 認識社區的特性和資源。	植物的花器、底盤、儲水容器、廁所馬桶、水箱、洗碗機、冰箱及飲水機水盤等，其他可能因為下雨而積水的容器及地點也要特別注意。清潔的原則是每個星期傾倒且刷洗容器一次，因為蟲卵要生長成蚊需要超過一個星期以上。 2. 提醒學生課後檢查家裡或住家附近有沒有積水容器，有的話要動手清空或是回收處理。 3. 教師歸納：清除病媒蚊孳生源是預防登革熱最重要的方法。 <b>活動二、清除蚊蟲孳生源</b> 1. 師生共同複習清除孳生源四大訣竅——澈底落實「巡、倒、清、刷」： (1)巡：經常巡檢，檢查居家室內外可能積水的容器。 (2)倒：倒掉積水，不要的器物予以丟棄。 (3)清：減少容器，使用的器具也都應該澈底清潔。 (4)刷：去除蟲卵，收拾或倒置勿再積水養蚊。 2. 請學生調查住家附近有沒有蚊子幼蟲可能躲藏的地方，有的話是否落實「巡、倒、清、刷」，徹底清除孳生源。		家 E13 熟悉與家庭生活相關的社區資源。
第十七週	單元七、運動萬花筒 活動三、蜘蛛人考驗	2	健體-E-C2 具備同理他人感受，在體育活動和健康生活中樂於與人互動、公平競爭，並與團隊成員合作，促進身心健康。	1c-I-2 認識基本的運動常識。 2c-I-1 表現尊重的團體互動行為。 4c-I-1 認識與身體活動相關資源。	Cd-I-1 戶外休閒運動入門遊戲。	1. 認識攀岩活動的基本常識。 2. 能利用四肢進行各項身體活動。 3. 在身體活動的遊戲中，表現合作的精神。	<b>活動一、認識攀岩活動</b> 1. 教師說明攀岩不僅考驗勇氣、體力和技巧，對手眼協調和解決問題的能力都有幫助。 2. 引導學生發表自身經驗、社區相關設施或是報章媒體中，對攀岩的認識。 3. 教師說明攀岩時一定要有專業教練、場地和保護安全的器材設備，如：頭盔、安全帶、保護繩等，才能保障安全。如在一些公園附設較低的攀岩牆，則需有大人在一旁保護。 4. 教師鼓勵學生利用課餘時間，和家人到運動中心等運動場地，體驗攀岩活動。 <b>活動二、體能大考驗</b> 1. 練習蜥蜴爬行動作。 2. 練習兔子躍進動作。 3. 練習單腳躍進動作，進行分組競賽。 4. 練習背向爬行動作，進行分組競賽。 <b>活動三、我們是沙丁魚</b> 1. 準備地墊或畫方格（約60平方公分），教師示範動作後分組體驗，在範圍內能容納愈多人愈好，不限動作但身體任何部位不能碰觸範圍外的地面。 2. 引導學生發表能站更多人的策略，如：手拉手支撐	問答 實作 觀察	<b>【生涯規劃教育】</b> 涯 E4 認識自己的特質與興趣。



							<p>等。</p> <p>3. 準備兩組堆高的體操墊，教師示範動作後分組體驗，在範圍內能容納愈多人愈好，不限動作但身體任何部位不能碰觸範圍外的地面。</p> <p>4. 全班分四組輪流進行，比比看，哪一組可以全組組員都站在體操墊上？</p> <p><b>活動四、安全渡河</b></p> <p>1. 兩人一組，每組有兩個地墊（30平方公分）及一個交通桿或紙棒。</p> <p>2. 兩人合作踩地墊前進，過程中身體任何部分均不得碰觸地面，利用地墊拿起放置前進。</p> <p>3. 繞過障礙後至河流（可用兩條跳繩當作河流），需將交通桿放至河面架橋才可通過（河面事先放置一桿，此時放置隨身拿的桿子形成通過的橋面）。</p> <p><b>活動五、蜘蛛人大進擊</b></p> <p>1. 教師展示布置的場地，並說明哪些顏色或形狀只能單手或單腳碰觸，哪些則沒有限制。</p> <p>2. 學生分組進行挑戰。</p>			
第十八週	單元三、健康舒適的社區 活動二、維護社區環境	1	健體-E-C1 具備生活中有關運動與健康的道德知識與是非判斷能力，理解並遵守相關的道德規範，培養公民意識，關懷社會。	2a-I-1 發覺影響健康的生活態度與行為。	Ca-I-1 生活中與健康相關的環境。	<p>1. 了解社區環境衛生與健康的關係。</p> <p>2. 認識登革熱的傳染途徑與預防方法。</p>	<p><b>活動一、社區防治登革熱行動</b></p> <p>1. 配合課本頁面提問，請學生自由發表： (1)阿德所住的社區發生登革熱病例後，環保單位如何處理？（派人清除病媒蚊孳生源，並噴灑殺蟲劑） (2)社區的居民採取哪些行動來防治登革熱？（社區大掃除、清除積水容器、參加登革熱宣導講座，了解登革熱的防治方法）</p> <p>2. 教師統整：維持社區環境整潔，才是消滅病媒蚊、預防登革熱最有效的方法。</p> <p><b>活動二、討論登革熱的防治方法</b></p> <p>1. 師生共同討論登革熱的防治方法，包括： (1)隨手關好紗窗、紗門，避免蚊子進入屋內。 (2)使用蚊帳、捕蚊燈，避免被蚊子叮咬。 (3)外出時穿著長袖衣褲、擦防蚊液，減少被蚊子叮咬的機會。 (4)清除容器內的積水，不讓病媒蚊孳生。</p> <p>2. 詢問學生家中還有哪些除蚊方法，鼓勵學生與家人做好環境的管制，降低登革熱的威脅。</p>	發表	<b>【家庭教育】</b> 家 E13 熟悉與家庭生活相關的社區資源。	
第十八週	單元七、運動萬花筒 活動四、	2	健體-E-A2 具備探索身體活動與健康生活問題	1c-I-2 認識基本的運動常	Ga-I-1 走、跑、跳與投擲	<p>1. 學會動態跳躍動作。</p> <p>2. 能表現具協調性的身體動作。</p>	<p><b>活動一、飛躍渡河</b></p> <p>1. 教師講解飛躍渡河活動規則。 (1)以兩條橡皮筋繩當河岸。 (2)跳躍者可任意選擇一處，距河岸3~5步。</p>	實作觀察	<b>【品德教育】</b> 品 E3 溝通合作與	

	跳躍精靈	的思考能力，並透過體驗與實踐，處理日常生活中運動與健康的問題。	識。 2c-I-1 表現尊重的團體互動行為。	遊戲。	3. 透過繩子結網，體驗空間及身體的關係。	<p>2. 從起點開始起跑，以單腳跨越過河，請學生依序跳躍過河。</p> <p>3. 教師鼓勵學生改變橡皮筋繩擺設，增加難度，全班再玩一次。</p> <p><b>活動二、跳躍過繩</b></p> <p>1. 教師示範跳躍過繩動作要領，並強調跳躍時要注意高度，以及落地的穩定性。</p> <p>2. 教師講解跳躍過繩活動規則：</p> <p>(1) 全班分成三組，分別進行單腳跨越、雙腳跳躍、單腳跳躍。</p> <p>(2) 三組依指定動作，同時進行跳躍過繩，所有組別都輪完後，再由對面往回跳。</p> <p>(3) 三組互換跳躍動作再進行遊戲，直至每人都試過三種跳躍方式。</p> <p>3. 熟練後，可增加橡皮筋繩高度，鼓勵學生挑戰。</p> <p><b>活動三、跳躍踩繩</b></p> <p>1. 教師示範跳躍踩繩動作要領，並強調以腳掌中間部位踩繩，避免受傷。</p> <p>2. 教師講解跳躍踩繩活動規則：</p> <p>(1) 全班分成兩組，分別進行雙腳起跳踩繩、單腳起跳踩繩。</p> <p>(2) 兩組依指定動作，同時進行跳躍踩繩。</p> <p>(3) 兩組都輪完後，互換跳躍踩繩動作，再玩一次。</p> <p>3. 請學生分組進行雙腳踩繩、單腳踩繩練習。</p> <p><b>活動四、螃蟹跨越</b></p> <p>1. 教師示範螃蟹跨越動作要領，說明前腳起跳同時，後腳須緊接著縮腿彎曲抬起。</p> <p>2. 請學生進行螃蟹跨越。</p> <p>3. 待學生動作熟練後，增加橡皮筋繩數量，進行連續側跨越。</p> <p><b>活動五、挑戰高度</b></p> <p>1. 教師示範助跑跨越過繩動作要領，助跑數步以跨跳的方式過繩。</p> <p>2. 教師示範單腳勾繩後跳躍過繩動作要領：一隻腳的腳尖朝下，將橡皮筋往下勾，在勾下橡皮筋的同時，另一隻腳跳過去。</p> <p>3. 全班分組進行跳躍過繩，所有的組別輪完後，再由對面往回跳。</p> <p>4. 學生熟練後，可增加橡皮筋繩高度，鼓勵學生挑戰。</p> <p>5. 可安排進行挑戰賽，增加學生學習之樂趣與挑戰。</p>		和諧人際關係。	
--	------	---------------------------------	------------------------------	-----	-----------------------	---	--	---------	--

						<p><b>活動六、連續前進跳躍</b></p> <ol style="list-style-type: none"> <li>1. 教師示範連續前進跳躍動作要領，以單腳跨越的方式進行，強調前腳起跳同時，後腳須緊接著縮腿彎曲抬起。</li> <li>2. 待學生動作熟練後，增加橡皮筋繩數量或繩子的高度，增加運動強度。</li> </ol> <p><b>活動七、連續繞圈跳躍</b></p> <ol style="list-style-type: none"> <li>1. 數名學生圍成一圈，兩人拉一條橡皮筋繩。</li> <li>2. 教師示範連續前進跳躍動作要領：以單腳跨跳的方式進行，強調前腳起跳同時，後腳須緊接著縮腿彎曲抬起。</li> <li>3. 待學生動作熟練後，增加橡皮筋繩數量或繩子的高度，增加運動強度。</li> </ol> <p><b>活動八、愈跳愈高</b></p> <ol style="list-style-type: none"> <li>1. 三人一組，輪流擔任拉繩與跳躍的角色。</li> <li>2. 負責牽繩的學生蹲在地上，將橡皮筋繩拉直，橡皮筋繩的高度依序為：地上、腳踝、膝蓋、肩膀、耳朵、頭頂、頭上一拳頭、手伸直。</li> <li>3. 跳躍時，可以用之前學到的任何一種跳躍方式挑戰。</li> <li>4. 教師提醒學生：假日時，記得邀請家人一同在庭院或公園，進行橡皮筋跳高的挑戰遊戲喔！</li> </ol>			
第十九週	單元三、健康舒適的社區 活動二、維護社區環境	1	健體-E-C1 具備生活中有關運動與健康的道德知識與是非判斷能力，理解並遵守相關的道德規範，培養公民意識，關懷社會。	2a-I-1 發覺影響健康的生活態度與行為。	Ca-I-1 生活中與健康相關的环境。	願意維護社區環境的整潔。	<p><b>活動一、關心社區環境問題</b></p> <ol style="list-style-type: none"> <li>1. 配合課本頁面提問，請學生自由發表： <ol style="list-style-type: none"> <li>(1)阿德的社區在經過登革熱事件後有了什麼改變？（居民們體認到環境衛生的重要，約好要共同維護社區環境整潔）</li> <li>(2)社區居民如何維護社區環境品質？（清除髒亂點、確實做好資源回收、減少製造垃圾、環境綠化美化）</li> </ol> </li> <li>2. 教師補充說明資源回收的注意事項，提醒學生用過的餐盒或飲料瓶，先沖洗乾淨後再回收。儘量將回收物品壓扁或堆疊，可以讓回收工作更完美。</li> </ol> <p><b>活動二、討論如何讓社區環境變得更好</b></p> <ol style="list-style-type: none"> <li>1. 教師引導學生思考後發表： <ol style="list-style-type: none"> <li>(1)你居住的社區環境有什麼優點和缺點？</li> <li>(2)你在社區中參與了哪些環保活動？</li> <li>(3)為了維護社區環境整潔，還可以參與哪些工作呢？</li> </ol> </li> <li>2. 教師歸納：整潔舒適的環境可以促進社區居民的健</li> </ol>	實踐	【家庭教育】 家 E13 熟悉與家庭生活相關的社區資源。

							康，良好的生活環境需要每一位居民共同來維護。			
第十九週	單元八、玩水樂翻天 活動一、水域活動快樂多、活動二、泳池衛生維護	2	健體-E-A2 具備探索身體活動與健康生活問題的思考能力，並透過體驗與實踐，處理日常生活中運動與健康的問題。	2d-I-2 接受並體驗多元性身體活動。 2b-I-2 願意養成個人健康習慣。 1c-I-2 認識基本的運動常識。	Cc-I-1 水域休閒運動入門遊戲。 Gb-I-1 游泳池安全與衛生常識。	1. 了解各種不同水域休閒運動項目。 2. 體驗穿著救生衣浮在水面的感覺。 3. 能了解游泳前、游泳時以及游泳後的衛生維護事項。	<p>活動一、水域休閒活動討論</p> <ol style="list-style-type: none"> <li>1. 教師說明本節課的重點在了解不同水域的活動內容。</li> <li>2. 教師透過影片或照片介紹岸邊浮潛以及獨木舟的水域休閒活動。</li> <li>3. 請學生發表是否看過或曾經參與過浮潛、獨木舟的水域休閒活動經驗。</li> <li>4. 介紹國內的浮潛及獨木舟活動場地，鼓勵學生暑假時全家一起體驗。</li> </ol> <p>活動二、體驗穿著救生衣浮在水面體驗</p> <ol style="list-style-type: none"> <li>1. 教師說明救生衣在進行水域休閒活動的重要性以及穿著的時機。</li> <li>2. 教師示分別指導並協助學生穿著救生衣。</li> <li>3. 教師指導學生依序穿著救生衣後下水，先在泳池行走，適應穿救生衣的感覺。並指導學生試著將雙腳離地利用救生衣浮在水面，並體驗浮在水面上。</li> <li>4. 教師鼓勵學生放鬆浮在水面，試著移動位置以及做出不同動作。</li> </ol> <p>活動三、泳池維護衛生事項討論</p> <ol style="list-style-type: none"> <li>1. 教師引導學生發表到泳池玩水或游泳的經驗。</li> <li>2. 教師引導學生發表是否在泳池看過不注意衛生的行為，並請同學描述對這些行為的感受。</li> <li>3. 請學生分組並分別討論在游泳池，下水前、游泳時以及游泳後，應該注意並做到哪些衛生維護事項。</li> <li>4. 教師請同學討論何種情況不適合下水活動。</li> <li>5. 教師統整並補充其他活動項目及內容。</li> </ol>	問答 觀察	【安全教育】 安E7 探究運動基本的保健。	
第二十週	單元三、健康舒適的社區 活動二、維護社區環境	1	健體-E-C1 具備生活中有關運動與健康的道德知識與是非判斷能力，理解並遵守相關的道德規範，培養公民意識，關懷社會。	2a-I-1 發覺影響健康的生活態度與行為。	Ca-I-1 生活中與健康相關的環境。	願意維護社區環境的整潔。	<p>活動一、關心社區環境問題</p> <ol style="list-style-type: none"> <li>1. 配合課本頁面提問，請學生自由發表： <ol style="list-style-type: none"> <li>(1)阿德的社區在經過登革熱事件後有了什麼改變？（居民們體認到環境衛生的重要，約好要共同維護社區環境整潔）</li> <li>(2)社區居民如何維護社區環境品質？（清除髒亂點、確實做好資源回收、減少製造垃圾、環境綠化美化）</li> </ol> </li> <li>2. 教師補充說明資源回收的注意事項，提醒學生用過的餐盒或飲料瓶，先沖洗乾淨後再回收。儘量將回收物品壓扁或堆疊，可以讓回收工作更完美。</li> </ol> <p>活動二、討論如何讓社區環境變得更好</p>	實踐	【家庭教育】 家E13 熟悉與家庭生活相關的社區資源。	

							<p>1. 教師引導學生思考後發表：          (1)你居住的社區環境有什麼優點和缺點？          (2)你在社區中參與了哪些環保活動？          (3)為了維護社區環境整潔，還可以參與哪些工作呢？</p> <p>2. 教師歸納：整潔舒適的環境可以促進社區居民的健康，良好的生活環境需要每一位居民共同來維護。</p>			
第二十週	單元八、玩水樂翻天 活動三、水中韻律呼吸	2	<p>健體-E-A2 具備探索身體活動與健康生活問題的思考能力，並透過體驗與實踐，處理日常生活中運動與健康的問題。</p>	<p>2c-I-2 表現認真參與的學習態度。</p> <p>3d-I-1 應用基本動作常識，處理練習或遊戲問題。</p> <p>1c-I-1 認識身體活動的基本動作。</p> <p>4c-I-1 認識與身體活動相關資源。</p>	<p>Gb-I-2 水中遊戲、水中閉氣與韻律呼吸與藉物漂浮。</p>	<p>1. 學習水中韻律呼吸的方法。</p> <p>2. 能和同學合作進行韻律呼吸團體遊戲。</p> <p>3. 能學習在水中漂浮的方法。</p> <p>4. 能在水中漂浮前進。</p> <p>5. 利用漂浮技能參與各種水中遊戲。</p> <p>6. 學會借物漂浮的水中自救能力。</p>	<p><b>活動一、岸上韻律呼吸練習</b></p> <p>1. 教師指導學生先在岸上練習模擬水中韻律呼吸再入水練習。</p> <p>2. 教師指導學生用嘴巴吸氣鼻子吐氣的呼吸方式，注意呼吸節奏。</p> <p><b>活動二、水中站立韻律呼吸練習</b></p> <p>1. 教師說明並示範韻律呼吸的技巧：站立於水中，口鼻露出水面，吸飽氣，身體重心往下，入水後嘴巴緊閉鼻子吐氣，待吐完氣後，雙手手掌向下壓水，身體藉由反作用力浮出水面上。</p> <p>2. 學生個別練習，教師巡回指導。</p> <p><b>活動三、水中移動韻律呼吸遊戲</b></p> <p>1. 教師將學生依序場地情況分組，每組人數相同。各組學生站立水中排成一列，每位學生距離約5步。</p> <p>2. 以接力方式從第1位學生出發，在水中行走同時進行韻律呼吸前進。</p> <p>3. 前進至第2位同學後，擊掌換第2位同學往第3位同學前進，依此類推。</p> <p>4. 先輪完到達終點的組別獲勝。</p> <p><b>活動四、呼拉圈換位遊戲</b></p> <p>1. 教師在泳池依據實際教學現場擺放幾個呼拉圈，說明遊戲規則及注意事項。</p> <p>2. 教師依學生人數及水道數量進行分組及場地分配。</p> <p>3. 遊戲規則：每組每位同學以韻律呼吸方式穿過每個呼拉圈，最快完成的組別獲勝。</p> <p><b>活動五、練習扶壁漂浮</b></p> <p>1. 教師說明水有浮力，若能在水中放鬆，就能在水面漂浮。</p> <p>2. 教師講解並示範扶壁漂浮的動作要領。</p> <p>3. 請學生在淺水區進行扶壁漂浮練習。</p> <p><b>活動六、練習兩人牽手漂浮</b></p> <p>1. 教師示範兩人牽手漂浮動作要領，並請學生分組練習，之後兩人交換角色。</p>	觀察自評	<p><b>【海洋教育】</b>          海E2 學會游泳技巧，熟悉自救知能。</p>	

							<p>2. 開始時可練習吸氣一次，循序漸進練習連續多次。</p> <p>3. 教師巡迴個別指導。</p> <p><b>活動七、浮板漂浮練習</b></p> <p>1. 教師講解並示範拿浮板漂浮以及浮板仰漂動作要領及注意事項。</p> <p>2. 請學生分組練習兩種浮板漂浮動作，教師巡迴指導。</p> <p><b>活動八、進行水中造型遊戲</b></p> <p>1. 教師講解遊戲規則：利用閉氣和漂浮，在水中模仿各種造型。</p> <p>2. 請學生在水中嘗試變化各種造型。</p> <p><b>活動九、練習蹬地漂浮</b></p> <p>1. 教師說明：透過蹬地的動作，可讓漂浮產生移動的力量。</p> <p>2. 教師講解並示範蹬地移動漂浮動作要領。</p> <p>3. 請學生分組練習移動漂浮動作，並記錄自己在水中漂浮的時間。</p> <p><b>活動十、藉物漂浮方法及說明</b></p> <p>1. 教師說明藉物漂浮是水上自救的重要能力。</p> <p>2. 教師請學生踴躍發表有哪些東西在岸邊容易取得，並可以漂浮在水面上。</p> <p>3. 教師講解並示範藉由各種不同漂浮物，可以讓自己漂浮在水面上的動作技巧及方法。</p> <p>4. 學生分別練習，教師巡迴個別指導。</p>			
第二十一週	休業式									
第二十一週	休業式									

**適應體育調整策略：智能障礙中度**

- 一、同組活動根據運動能力進行同質性分組，並視情況安排小幫手協助；競賽活動可以異質性分組，平均各組能力；雙人活動安排較穩定學生引導
- 二、肢體動作、平衡相關活動視情況給予肢體上的協助。
- 三、球類活動可以視情況需求調整球的材質、重量或體積。
- 四、運動動作、流程或是規則，可以簡單明確步驟化甚至圖片化。
- 五、跳箱活動若有困難可以允許分步驟完成。
- 六、拋接練習可以允許落地多次後再接起，或是由教師拋球提高穩定度。
- 七、推桿擊球可以使用較粗器材來提高擊中機率。
- 八、踢球活動可以更換為較大較軟的泡棉球來進行。
- 九、跳繩活動可以降低跳繩速度，等待站穩後再跳。
- 十、水中活動視學生情形，若怕水或是無法完成閉氣，允許在岸上進行。

嘉義縣中埔鄉和睦國民小學

113 學年度第一學期二年級普通班閩南語領域課程計畫(表 11-1)

設計者：二年級團隊

第一學期

教材版本	真平版第三冊	教學節數	每週(1)節，本學期共(20)節
課程目標	<ol style="list-style-type: none"> <li>1. 讓學生從生活化的內容，輕鬆學習課文，藉此提高學習興趣，以增進閩南語的聽說能力。</li> <li>2. 了解基本情緒用語的涵義與閩南語講法。</li> <li>3. 能正確運用課程所學習的句型，並熟悉課文語詞。</li> <li>4. 能養成以閩南語與人分享、討論的習慣。</li> <li>5. 能複習「我的心情」單元所學的語詞與句型，並運用於日常生活中。</li> <li>6. 能正確朗讀課文並認讀課文中的重要語詞。</li> <li>7. 能聽懂且說出家中常見的隔間用語，並學會造句與運用。</li> <li>8. 能正確運用課程所學習的句型，並熟悉課文語詞。</li> <li>9. 從課程的學習，能培養關心家裡與家人的良好觀念。</li> <li>10. 能正確朗讀課文並認讀課文中的重要語詞。</li> <li>11. 能聽懂且說出家中常見的陳設、家具用語，並學會造句與運用。</li> <li>12. 能正確運用課程所學習的句型，並熟悉課文語詞。</li> <li>13. 能從課程增加語詞能力，進而使用較完整的句子，介紹自己的家中生活。</li> <li>14. 能複習「歡迎來阮兜」單元中家中隔間與屋裡的物品用語，並運用於日常生活中。</li> <li>15. 能正確朗讀課文並認讀課文中的重要語詞。</li> <li>16. 能聽懂且說出生活中常見的植物用語，並學會造句與運用。</li> <li>17. 能正確運用課程所學習的句型，並熟悉本課語詞。</li> <li>18. 從課程學習觀察植物，及建立愛護植物、親近植物的觀念。</li> <li>19. 能複習「美麗的世界」單元中常見昆蟲與植物名稱，並運用在日常生活中。</li> <li>20. 能正確朗讀課文並認讀課文中的重要語詞。</li> <li>21. 能聽懂且說出生活中常見的昆蟲用語，並學會運用。</li> <li>22. 能正確運用課程所學習的句型，並熟悉課文語詞。</li> <li>從課程的學習，培養細心觀察生活、大自然，及維護環境的好習慣。</li> <li>23. 能正確念讀課文並可認念課文中的閩南語字詞。</li> <li>24. 能運用句型「(人／物)佇(佗位)的邊仔」的句型，進行加長語句的練習。</li> <li>25. 透過課程活動，促進學生的團隊合作，並將閩南語文應用於日常溝通互動之中。</li> <li>26. 能理解本課繪本故事的內容，並能以自己的話使用閩南語說出故事。</li> <li>27. 能在老師的引導下進行閱讀理解的練習。</li> </ol>		

		28. 能在課堂上使用閩南語文和老師、同學進行問答或討論。 29. 能學會與意思接近與意思相反的字詞。		學習重點		學習目標	教學重點	評量方式	議題融入	跨領域統整 規劃 (無則免)
教學進度週次	單元名稱	節數	學習領域 核心素養	學習表現	學習內容					
第1週	一、我的心情 1.歡喜的代誌	1	閩-E-A1 具備認識閩南語文對個人生活的重要性，並能主動學習，進而建立學習閩南語文的能力。	1-I-1 能聽辨閩南語常用字詞的語音差異。 1-I-2 能聽懂日常生活中閩南語語句並掌握重點。 1-I-3 能聽懂所學的閩南語文課文主題、內容並掌握重點。 2-I-3 能正確朗讀所學的閩南語課文。	Aa-I-1 文字認讀。 ◎Ab-I-1 語詞運用。 ◎Bg-I-2 口語表達。	讓學生從生活化的內容，輕鬆學習課文，藉此提高學習興趣，以增進閩南語的聽說能力。	一、引起動機 老師播放「看卡通學閩南語」動畫，讓學生欣賞。  二、發展活動 活動一：激頭殼 看完動畫，老師引導學生用閩南語回答「激頭殼」的問題，帶出本課主題：「情緒」，並藉此進入課文教學。  活動二：課文認讀 老師領讀，學生跟讀，也可播放 CD1 或教學電子書，讓學生聆聽課文，老師再帶領學生朗讀。  活動三：課文講解： 1.老師解說課文語詞。 2.老師逐句解說課文內容大意。	口語 評量 態度 評量	品德教育 品E3 溝通合作與和諧人際關係。	生活課程 4-I-1-1 嘗試運用生活中的各種素材，進行遊戲與活動，表現自己的感受與想法。
第2週			閩-E-A1 具備認識閩南語文對個人生活的重要性，並能主動學習，進而建立學習閩南語文的能力。 閩-E-A2 具備使用閩南語文進行思考的能力，並用之於日常生活中，以處理相關問題。	1-I-2 能聽懂日常生活中閩南語語句並掌握重點。 1-I-4 能從聆聽中建立主動學習閩南語的興趣與習慣。 2-I-2 能初步運用閩南	◎Ab-I-1 語詞運用。 ◎Ab-I-2 句型運用。 Bb-I-1 家庭生活。 Bb-I-2 學校生活。 ◎Bg-I-1 生活應	讓學生從生活化的內容，輕鬆學習課文，藉此提高學習興趣，以增進閩南語的聽說能力。	活動四：句型練習 (1)播放 CD1 或教學電子書以進行「句型練習」。 (2)老師可進行「我今仔日足(情緒形容詞)」的句型教學：將例句寫在黑板上，讓學生跟著複誦。 (3)老師可引導學生仿照例句，做情緒形容詞的替換，練習句型。例：我今仔日足緊張的！  活動五：課文接力賽 老師準備幾根接力棒，以座位的一排為單位，將學生分成若干組，即一排為一組，並先指定若干課文語詞，如：「歡喜、糖仔」，請學生在課本上用筆圈	口語 評量 態度 評量 聽力 評量 遊戲 評量	品德教育 品E3 溝通合作與和諧人際關係。	生活課程 4-I-1-1 嘗試運用生活中的各種素材，進行遊戲與活動，表現自己的感受與想法。



			<p>閩-E-B1 具備理解與使用閩南語文的基本能力，並能從事表達、溝通，以運用於家庭、學校、社區生活之中。</p>	<p>語表達感受、情緒與需求。 2- I -3 能正確朗讀所學的閩南語課文。 3- I -1 能建立樂意閱讀閩南語文語句和短文的興趣。 4- I -1 能認識閩南語文的文字書寫。</p>	<p>對。 ◎Bg- I -2 口語表達。</p>		<p>起來。全班一起念課文，念到第一個指定語詞時，各排第一位同學便要把接力棒傳給第二位同學，念到第二個指定語詞，第二位同學便把接力棒傳給第三位，依此類推，直到課文念完，最先傳完接力棒又正確無誤的那一排便獲勝，可以得到獎勵。</p>			
第3週	一、我的心情 1.歡喜的代誌	1	<p>閩-E-A1 具備認識閩南語文對個人生活的重要性，並能主動學習，進而建立學習閩南語文的能力。 閩-E-A2 具備使用閩南語文進行思考的能力，並用之於日常生活中，以處理相關問題。 閩-E-B1 具備理解與使用閩南語文的基本能力，並能從事表達、溝通，以運用於家庭、學校、社區生活之中。</p>	<p>1- I -1 能聽辨閩南語常用字詞的語音差異。 1- I -2 能聽懂日常生活中閩南語語句並掌握重點。 1- I -3 能聽懂所學的閩南語文課文主題、內容並掌握重點。 1- I -4 能從聆聽中建立主動學習閩南語的興趣與習慣。 2- I -2 能初步運用閩南語表達感受、情緒與</p>	<p>Aa- I -1 文字認讀。 ◎Ab- I -1 語詞運用。 ◎Ab- I -2 句型運用。 Bb- I -1 家庭生活。 Bb- I -2 學校生活。 ◎Bg- I -1 生活應對。 ◎Bg- I -2 口語表達。</p>	<p>1.了解基本情緒用語的涵義與閩南語講法。 2.能正確運用課程所學習的句型，並熟悉課文語詞。</p>	<p>活動六：問題與討論 老師詢問學生：「恁今仔日的心情按怎？為啥物？」請學生舉手發表。  活動七：輕鬆學語詞 1.播放 CD1 或教學電子書，讓學生聆聽語詞，老師再帶領學生朗讀，並解說語詞、指導學生正確發音。 2.語詞造句 (1)播放 CD1 或教學電子書，讓學生聆聽「語詞造句」。 (2)可請學生先用國語發表造句，老師再教導其閩南語講法。 3.語詞延伸 參考「教學補給站」，播放 CD1 或教學電子書，介紹其他和情緒相關的語詞。  活動八：口是心非 老師詢問學生：「恁敢有歡喜抑是受氣的時陣？」隨機請學生回答，分享經驗。老師再隨機問學生：「你是毋是足（緊張）的？」學生回答：「是，我足（緊張）的。」同時，要做出「搖頭」的動作；若回答：「毋是，我足（傷心）的。」則要做出「點頭」的動作。以此類推進行遊戲。</p>	<p>聽力評量 口語評量 態度評量 遊戲評量 作業評量</p>	<p>品德教育 品E3 溝通合作與和諧人際關係。</p>	<p>生活課程 4- I -1-1 嘗試運用生活中的各種素材，進行遊戲與活動，表現自己的感受與想法。</p>

				需求。 3- I -1 能建立樂意閱讀閩南語文語句和短文的興趣。 4- I -1 能認識閩南語文的文字書寫。			活動九：語詞運用 1.播放 CD1 或教學電子書，讓學生聆聽、念讀「語詞運用」。 2.老師可依據書後情緒圖卡帶領學生依照「語詞運用」的形式，進行替換語詞及加長語句的練習。  活動十：講看覓 1.播放 CD1 或教學電子書或自行領讀「講看覓」。 2.老師講解內容並分組，請學生依「講看覓」形式練習對話，老師隨機請學生上臺發表練習成果。 3.發下學習單，請學生回家完成。			
第4週	一、我的心情 1.歡喜的代誌	1	閩-E-A1 具備認識閩南語文對個人生活的重要性，並能主動學習，進而建立學習閩南語文的能力。 閩-E-A2 具備使用閩南語文進行思考的能力，並用之於日常生活中，以處理相關問題。 閩-E-B1 具備理解與使用閩南語文的基本能力，並能從事表達、溝通，以運用於家庭、學校、社區生活之中。	1- I -1 能聽辨閩南語常用字詞的語音差異。 1- I -2 能聽懂日常生活中閩南語語句並掌握重點。 1- I -3 能聽懂所學的閩南語文課文主題、內容並掌握重點。 1- I -4 能從聆聽中建立主動學習閩南語的興趣與習慣。 2- I -2 能初步運用閩南語表達感受、情緒與需求。 3- I -1 能建立樂意閱讀閩南語文語句和短文的	Aa- I -1 文字認讀。 ◎Ab- I -1 語詞運用。 ◎Ab- I -2 句型運用。 Bb- I -1 家庭生活。 Bb- I -2 學校生活。 ◎Bg- I -1 生活應對。 ◎Bg- I -2 口語表達。	能養成以閩南語與人分享、討論的習慣。	活動十一：發表學習單 老師請幾位自願的學生上臺展示學習單，請其他學生用閩南語講看看他們學習單畫的是什麼表情？該學生再公布正確答案。  活動十一：做伙來練習 1.老師依據課本「做伙來練習」的內容，向學生說明活動方式並分組。 2.參考「教學補給站」，介紹和情緒相關的俗語。 3.老師請自願的學生上臺，用表情和動作表演一種情緒，讓大家猜看看是什麼心情？再拿出圖卡，將答案念給組員聽，藉此增進切磋的練習機會。老師也可表演，讓學生猜看看。  活動十二：聽看覓 1.播放 CD1 或教學電子書，讓學生聆聽「聽看覓」內容後作答。 2.老師公布答案，請寫錯的學生訂正後，再播放 CD1 或教學電子書，讓學生重複聽一次，加深印象。 3.參考「教學補給站」，介紹其他和情緒相關的歌後語。  活動十三：猜表情 老師準備六張小紙片，上面分別寫上「驚惶」、「受氣」、「煩惱」、「緊張」、「傷心」、「歡喜」，並將六張紙摺疊起來，再徵求六位自願參加遊戲的學生，分別抽出一張紙，由老師指定抽到什麼語詞的人，要猜出哪位學生拿的某個語詞？例如：老師指定抽到「緊張」語詞的人，要根據其他五個人的臉部表	口語評量 表演評量 聽力評量 遊戲評量	品德教育 品E3 溝通合作與和諧人際關係。	生活課程 4- I -1-1 嘗試運用生活中的各種素材，進行遊戲與活動，表現自己的感受與想法。

				興趣。 4- I -1 能認識閩南語文的文字書寫。			情，來猜出誰拿的是「煩惱」語詞。猜錯的人要用閩南語念出「緊張」、「煩惱」兩個語詞，並練習用「緊張」、「煩惱」造句，以此類推進行遊戲。			
第5週	一、我的心情 1.歡喜的代誌	1	閩-E-A1 具備認識閩南語文對個人生活的重要性，並能主動學習，進而建立學習閩南語文的能力。 閩-E-A2 具備使用閩南語文進行思考的能力，並用之於日常生活中，以處理相關問題。 閩-E-B1 具備理解與使用閩南語文的基本能力，並能從事表達、溝通，以運用於家庭、學校、社區生活之中。	1- I -1 能聽辨閩南語常用字詞的語音差異。 1- I -2 能聽懂日常生活中閩南語語句並掌握重點。 1- I -4 能從聆聽中建立主動學習閩南語的興趣與習慣。 2- I -2 能初步運用閩南語表達感受、情緒與需求。 2- I -4 能主動使用閩南語與他人互動。 3- I -1 能建立樂意閱讀閩南語文語句和短文的興趣。	Aa- I -1 文字認讀。 ◎Ab- I -1 語詞運用。 ◎Ab- I -2 句型運用。 Bb- I -1 家庭生活。 Bb- I -2 學校生活。 ◎Bg- I -1 生活應對。 ◎Bg- I -2 口語表達。	能複習「我的心情」單元所學的語詞與句型，並運用於日常生活中。	活動十四：複習一 1.老師引導學生複習第一課學的語詞並做運用，可師生互動，分享自己今天的心情如何？藉此複習本課語詞。 2.播放 CD1 或教學電子書，讓學生聆聽「複習 1」的內容，再舉手發表答案。 3.老師公布答案後，隨機請學生上臺完整說一次答案，訓練口語能力。  活動十五：團隊賓果 1.老師進行分組，各組將第五課語詞圖卡正面排成 5X5 的賓果矩陣。各組可決定重複的張數及排列方式。 2.老師隨機念語詞，學生將老師念的語詞圖卡翻到背面，先完成五連線者獲勝，可獲得獎勵。  活動十六：我來演你來猜 1.老師將全班分成六組，每組抽一個第一課的情緒語詞。 2.各組依照抽到的情緒語詞，設計一個情境對話(對話不可出現抽到的情緒語詞)，讓其他組猜看看，並舉手搶答該組表演的是哪一個情緒語詞？ 3.例如抽到「受氣」語詞的組別，可推派兩位學生上臺表演情境對話： 阿美：你哪會一个面懊嘟嘟咧？ 阿珍：因為阿明共我創治啦！ 4.各組依序進行，猜對的組別得一分，得分最多的組別即獲勝，可獲得獎勵。老師也可選出表演優秀的學生給予個別獎勵。  活動十七 看圖聽故事 1.老師可先請學生說一說課本連環漫畫圖中的人事，再播放 CD1 或教學電子書，指導學生聆聽「看圖聽故事」。 2.老師進行講解，再播放教學電子書，可依學生程	口語評量 實作評量 態度評量 聽力評量 表演評量 遊戲評量	品德教育 品 E3 溝通合作與和諧人際關係。	生活課程 4- I -1-1 嘗試運用生活中的各種素材，進行遊戲與活動，表現自己的感受與想法。

							度及教學需求，切換影片的國、臺語字幕或關閉字幕。 3.老師可分組，各組輪流上臺表演「看圖聽故事」，並可發揮創意，自行加入其他情節。 4.表演優秀的個人及有發揮創意的組別，老師可給予獎勵。  三、統整活動 搭配教學電子書，重點式複習本單元所學。			
第6週	二、歡迎來阮兜 2.狗蟻 in 兜	1	閩-E-A2 具備使用閩南語文進行思考的能力，並用之於日常生活中，以處理相關問題。 閩-E-B1 具備理解與使用閩南語文的基本能力，並能從事表達、溝通，以運用於家庭、學校、社區生活之中。 閩-E-C2 具備運用閩南語文的溝通能力，珍愛自己、尊重別人，發揮團隊合作的精神。	1- I -1 能聽辨閩南語常用字詞的語音差異。 1- I -2 能聽懂日常生活中閩南語語句並掌握重點。 1- I -3 能聽懂所學的閩南語文課文主題、內容並掌握重點。 1- I -4 能從聆聽中建立主動學習閩南語的興趣與習慣。 2- I -2 能初步運用閩南語表達感受、情緒與需求。 2- I -3 能正確朗讀所學的閩南語課文。 3- I -1 能建立樂意閱讀	Aa- I -1 文字認讀。 ◎Ab- I -1 語詞運用。 ◎Ab- I -2 句型運用。 Bb- I -2 學校生活。 ◎Bg- I -1 生活應對。 ◎Bg- I -2 口語表達。	能正確朗讀課文並認讀課文中的重要語詞。	一、引起動機 1.老師播放「看卡通學閩南語」動畫，讓學生欣賞。 2.看完動畫，老師引導學生用閩南語回答「激頭殼」的問題，帶出本課主題：「家中隔間」，並藉此進入課文教學。  二、發展活動 活動一：課文認讀 1.老師領讀，學生跟讀，也可播放 CD1 或教學電子書，讓學生聆聽課文，老師再帶領學生朗讀。 2.老師解說課文內容、語詞。 3.句型練習 老師可進行「(啥物所在)內底真(形容詞)」的句型教學：將例句寫在黑板上，讓學生跟著複誦。老師可引導學生仿照例句，做地方、形容詞的替換，練習句型。例：菜市仔內底真鬧熱。(菜市場裡面很熱鬧。) 4.播放 CD1 或教學電子書，教導學生學唱本課歌曲。 5.歡樂動一動 (1)老師教導學生配合做律動，請學生隨著歌曲邊開口唱邊做律動，藉此熟悉本課課文。 (2)待學生熟悉課文律動動作後，老師可依班級人數做適當分組，請各組學生依序上臺表演律動，老師視各組表現給予獎勵。  活動二：拍手 全班幾排分幾組。請各組輪流出列，手牽手左右擺動，一起念課文，念到老師指定的語詞，如：「客廳」、「食飯廳」時，手要拍兩下。活動剛開始時，可請學生用較慢的速度念讀課文，之後再加快念讀	口語 評量 態度 評量 表演 評量 遊戲 評量	家庭教育 家 E7 表達對家庭成員的關心與情感。	生活課程 6- I -2- 1 探索自己在班級與家庭生活中的角色，並展現適當行為。

				閩南語文語句和短文的興趣。 4- I -1 能認識閩南語文的文字書寫。			速度，以增加活動的趣味。			
第7週	二、歡迎來阮兜 2.狗蟻 in 兜	1	閩-E-A2 具備使用閩南語文進行思考的能力，並用之於日常生活中，以處理相關問題。 閩-E-B1 具備理解與使用閩南語文的基本能力，並能從事表達、溝通，以運用於家庭、學校、社區生活之中。 閩-E-C2 具備運用閩南語文的溝通能力，珍愛自己、尊重別人，發揮團隊合作的精神。	1- I -1 能聽辨閩南語常用字詞的語音差異。 1- I -2 能聽懂日常生活中閩南語語句並掌握重點。 1- I -4 能從聆聽中建立主動學習閩南語的興趣與習慣。 2- I -2 能初步運用閩南語表達感受、情緒與需求。 2- I -4 能主動使用閩南語與他人互動。 3- I -1 能建立樂意閱讀閩南語文語句和短文的興趣。	Aa- I -1 文字認讀。 ◎Ab- I -1 語詞運用。 ◎Ab- I -2 句型運用。 Bb- I -1 家庭生活。 Bb- I -2 學校生活。 ◎Bg- I -1 生活應對。 ◎Bg- I -2 口語表達。	1.能聽懂且說出家中常見的隔間用語，並學會造句與運用。 2.能正確運用課程所學習的句型，並熟悉課文語詞。	活動三：問題與討論 老師詢問學生：「恁敢有家己的房間？」請學生舉手回答，接著再問：「厝裡看電視的所在叫做啥物？」鼓勵學生發表。  活動四：輕鬆學語詞 1.播放 CD1 或教學電子書，讓學生聆聽語詞，老師再帶領學生朗讀，並揭示圖卡、解說語詞，及指導學生正確發音。 2.語詞造句 (1)播放 CD1 或教學電子書，讓學生聆聽「語詞造句」。 (2)可請學生先用國語發表造句，老師再教導其閩南語講法。  活動五：猜猜看 老師可利用書後語詞字卡，以不透光的紙遮住，只露出字卡的一小部分，來提示學生字卡的內容，最快依提示猜出正確答案者，老師可給予獎勵。亦可以用分組進行比賽。  活動六：語詞運用 1.播放 CD1 或教學電子書，讓學生聆聽、念讀「語詞運用」。 2.老師可依據語詞字卡帶領學生依照「語詞運用」的形式，進行替換語詞及加長語句的練習。  活動七：講看覓 1.老師範讀、領讀，再由全班一起念讀；也可播放 CD1 或教學電子書，帶領學生聆聽、念讀「講看覓」，老師再講解內容。 2.老師可引導學生分組，依照「講看覓」的形式練習對話，並進行家中隔間名稱的語詞替換。	聽力評量 口語評量 態度評量 遊戲評量 作業評量	家庭教育 家 E7 表達對家庭成員的關心與情感。	生活課程 6- I -2- 1 探索自己在班級與家庭生活中的角色，並展現適當行為。

							3 發下學習單，請學生回家完成。			
第 8 週	二、歡 迎來阮 兜 2.狗 蟻 in 兜	1	閩-E-A2 具備使用閩南語文 進行思考的能力，並 用之於日常生活中， 以處理相關問題。 閩-E-B1 具備理解與使用閩 南語文的基本能 力，並能從事表達、 溝通，以運用於家 庭、學校、社區生 活之中。 閩-E-C2 具備運用閩南語文 的溝通能力，珍愛 自己、尊重別人，發 揮團隊合作的精神。	1- I -1 能聽 辨閩南語常用字 詞的語音差異。 1- I -2 能聽 懂日常生活中閩 南語語句並掌握 重點。 1- I -4 能從 聆聽中建立主 動學習閩南語的 興趣與習慣。 2- I -2 能初 步運用閩南語 表達感受、情緒 與需求。 2- I -4 能主 動使用閩南語 與他人互動。 3- I -1 能建 立樂意閱讀閩 南語文語句和 短文的興趣。	Aa- I -1 文 字認讀。 ◎Ab- I -1 語詞運 用。 ◎Ab- I -2 句型運 用。 Bb- I -1 家 庭生活。 Bb- I -2 學 校生活。 ◎Bg- I -1 生活應 對。 ◎Bg- I -2 口語表 達。	從課程的學 習，能培養關 心家裡與家人 的良好觀念。	活動八：發表學習單 老師檢視學生學習單完成情形，並隨機指派學生說出學習單答案。  活動九：做伙來練習 1.老師依據課本「做伙來練習」的內容，向學生說明活動方式。 2.老師做示範並指導學生進行句型練習。 3.學生拿出圖卡陳列於桌面，根據老師說明的活動方式，用圖卡進行句型的造句練習。  活動十：聽看覓 1.老師詢問學生能否介紹自己家中的隔間？請學生舉手發表。 2.播放 CD1 或教學電子書，讓學生聆聽「聽看覓」內容後回答，老師再公布答案。 3.語詞延伸 參考「教學補給站」，介紹其他家中隔間的閩南語說法。  活動十一：對對碰 請學生每人選擇一張本課的語詞圖卡，並揭示給旁邊的同學看。老師隨意念出某個語詞，選擇與老師所念相同圖卡者，必須起立複誦後再坐下。老師再念第二個語詞，以此類推進行活動，同時複習本課的語詞。  三、統整活動 搭配教學電子書，重點式複習本單元所學。	口語 評量 實作 評量 態度 評量 聽力 評量 遊戲 評量	家庭教育 家 E7 表達對家 庭成員的關心 與情感。	生活課程 6- I -2- 1 探索自 己在班級與家庭 生活中的角色， 並展現適當行 為。
第 9 週	二、歡 迎來阮 兜 3.露 螺	1	閩-E-A1 具備認識閩南語文 對個人生活的重要 性，並能主動學習， 進而建立學習閩南 語文的能力。 閩-E-B3 具備感知與欣賞閩 南語文藝術的美 感素養，並能融入於日	1- I -1 能聽 辨閩南語常用字 詞的語音差異。 1- I -2 能聽 懂日常生活中閩 南語語句並掌握 重點。 1- I -3 能聽	Aa- I -1 文 字認讀。 ◎Ab- I -1 語詞運 用。 ◎Ab- I -2 句型運 用。 Bb- I -1 家 庭生活。	能正確朗讀課 文並認讀課文 中的重要語 詞。	一、引起動機 1.老師播放「看卡通學閩南語」動畫，讓學生欣賞。 2.看完動畫，老師引導學生用閩南語回答「激頭殼」的問題，帶出本課主題：「屋裡的物品」，並藉此進入課文教學。  二、發展活動 活動一：課文認讀 1.老師領讀，學生跟讀，也可播放 CD1 或教學電子書，讓學生聆聽課文，老師再帶領學生朗讀。	口語 評量 態度 評量 表演 評量	家庭教育 家 E7 表達對家 庭成員的關心 與情感。	生活課程 6- I -1- 2 知道自 己的行為表現可 能對他人和環境 會有影響，並能 用合宜的方式與 其互動。

			常生活中。 閩-E-C1 具備透過閩南語文的學習，增進與人友善相處的能力，並能參與家庭、學校、社區的各類活動，培養責任感，落實生活美德與公民意識。	懂所學的閩南語文課文主題、內容並掌握重點。 1- I -4 能從聆聽中建立主動學習閩南語的興趣與習慣。 2- I -3 能正確朗讀所學的閩南語課文。 3- I -1 能建立樂意閱讀閩南語文語句和短文的興趣。 4- I -1 能認識閩南語文的文字書寫。	Bb- I -2 學校生活。 ◎Bg- I -1 生活應對。 ◎Bg- I -2 口語表達。		2.老師解說課文內容、語詞。 3.句型練習 (1)播放 CD1 或教學電子書以進行「句型練習」。 (2)老師可進行「(啥物人)欲揣(啥物人抑是啥物物件)」的句型教學：將例句寫在黑板上，讓學生跟著複誦。老師可引導學生仿照例句，做稱謂、物品的替換，練習句型。例：阿母欲揣阿兄。 4.播放 CD1 或教學電子書，教導學生學唱本課歌曲。 5.歡樂動一動 (1)老師教導學生配合做律動，請學生隨著歌曲邊開口唱邊做律動，藉此熟悉本課課文。 (2)待學生熟悉課文律動動作後，老師可依班級人數做適當分組，請各組學生依序上臺表演律動，老師視各組表現給予獎勵。  活動二：炸彈來了 1.老師準備一個小物品當炸彈（小球、鉛筆、髮圈……），全班一起念課文，老師把炸彈隨機傳給第一個學生，第一個學生再將炸彈傳給下一位，依此類推，直到課文念完，最後炸彈在誰手上，誰就要起來做指定動作。 2.老師可先請全班共同決定指定動作，如說笑話、說故事、跳舞、唱歌等。 3.遊戲可玩若干回合，全部遊戲結束後，最後拿到炸彈者再一起上臺輪流做指定動作。		
第10週	二、歡迎來阮兜3.露螺	1	閩-E-A1 具備認識閩南語文對個人生活的重要性，並能主動學習，進而建立學習閩南語文的能力。 閩-E-B3 具備感知與欣賞閩南語文藝術的美感素養，並能融入於日常生活中。 閩-E-C1 具備透過閩南語文的學習，增進與人友善相處的能力，並能參與家庭、學校、社區的各類活動，培養責任感，落實生活美德與公民意識。	1- I -1 能聽辨閩南語常用字詞的語音差異。 1- I -2 能聽懂日常生活中閩南語語句並掌握重點。 1- I -3 能聽懂所學的閩南語文課文主題、內容並掌握重	Aa- I -1 文字認讀。 ◎Ab- I -1 語詞運用。 ◎Ab- I -2 句型運用。 Bb- I -1 家庭生活。 Bb- I -2 學校生活。 ◎Bg- I -1 生活應	1.能聽懂且說出家中常見的陳設、家具用語，並學會造句與運用。 2.能正確運用課程所學習的句型，並熟悉課文語詞。  活動三：問題與討論 老師詢問學生：「恁敢有看過露螺？佇啥物所在看著的？」請學生舉手回答，也可請看過的學生發表對蝸牛的看法。 活動四：輕鬆學語詞 1.播放 CD1 或教學電子書，讓學生聆聽語詞，老師再帶領學生朗讀，並解說語詞、指導學生正確發音。 2.老師揭示圖卡，以圖反問學生該語詞的念法。 3.語詞造句 (1)播放 CD1 或教學電子書，讓學生聆聽「語詞造句」。 (2)可請學生先用國語發表造句，老師再教導其閩南語講法。 4. 語詞延伸	聽力評量 口語評量 態度評量 遊戲評量 作業評量	家庭教育 家E7 表達對家庭成員的關心與情感。	生活課程 6- I -1- 2 知道自己的行為表現可能對他人和環境會有影響，並能用合宜的方式與其互動。

			善相處的能力，並能參與家庭、學校、社區的各類活動，培養責任感，落實生活美德與公民意識。	點。 1- I -4 能從聆聽中建立主動學習閩南語的興趣與習慣。 3- I -1 能建立樂意閱讀閩南語文語句和短文的興趣。 4- I -1 能認識閩南語文的文字書寫。	對。 ◎Bg- I -2 口語表達。		參考「教學補給站」，介紹家中其他物品的閩南語說法。 活動五：買東西 老師請每位學生選一張書後圖卡後，老師說：「我欲買物件。」學生問：「買啥物？」老師答：「我欲買電視。」此時手上拿著電視圖卡的學生即跟在老師後面。若老師說：「毋買矣！」學生則立刻回到自己的座位，動作最慢的學生，成為下一個買東西的人，重複前述老師的行為，以此類推，協助學生熟悉語詞。 活動六：語詞運用 1.可先複習前面學過的語詞，老師詢問學生：「恁兜的客廳有冇啥物家具？」再問：「客廳有冇電視的請擲手。」請學生舉手回答，也可詢問其他類似的問題，再帶入語詞運用。 2.播放 CD1 或教學電子書，讓學生聆聽、念讀「語詞運用」。 3.老師可依據書後圖卡帶領學生依照「語詞運用」的形式，進行替換語詞及加長語句的練習。 活動七：講看覓 1.播放 CD1 或教學電子書，帶領學生聆聽、念讀「講看覓」，老師再講解內容。 2.老師可引導學生分組，依照「講看覓」的形式練習對話，並結合第二課學過的語詞，進行家中隔間、家具、陳設名稱的語詞替換。 3.老師隨機指派其中幾組，上臺展示對話練習的成果。 4.發下學習單，請學生回家完成。			
第 11 週	二、歡迎來阮兜 3.露螺	1	閩-E-A1 具備認識閩南語文對個人生活的重要性，並能主動學習，進而建立學習閩南語文的能力。 閩-E-B3 具備感知與欣賞閩南語文藝術的美感素養，並能融入於日常生活中。 閩-E-C1	1- I -1 能聽辨閩南語常用字詞的語音差異。 1- I -2 能聽懂日常生活中閩南語語句並掌握重點。 1- I -3 能聽懂所學的閩南語文課文	Aa- I -1 文字認讀。 ◎Ab- I -1 語詞運用。 ◎Ab- I -2 句型運用。 Bb- I -1 家庭生活。 Bb- I -2 學校生活。	能從課程增加語詞能力，進而使用較完整的句子，介紹自己的家中生活。	活動八：發表學習單 老師檢視學生學習單完成情形，並隨機指派學生發表學習單答案。 活動九：臆謎猜 1.播放 CD1 或教學電子書，帶領學生聆聽「臆謎猜」，老師講解內容，並請學生發表答案，老師再公布正確解答。 2.參考「教學補給站」，播放 CD1 或教學電子書，帶領學生聆聽「謎猜」和「俗語」，老師再講解內容。	口語評量 聽力評量 遊戲評量	家庭教育家 E7 表達對家庭成員的關心與情感。	生活課程 6- I -1-2 知道自己的行為表現可能對他人和環境會有影響，並能用合宜的方式與其互動。



			具備透過閩南語文的學習，增進與人友善相處的能力，並能參與家庭、學校、社區的各類活動，培養責任感，落實生活美德與公民意識。	主題、內容並掌握重點。 1- I -4 能從聆聽中建立主動學習閩南語的興趣與習慣。 3- I -1 能建立樂意閱讀閩南語文語句和短文的興趣。 4- I -1 能認識閩南語文的文字書寫。	◎Bg- I -1 生活應對。 ◎Bg- I -2 口語表達。		活動十：做伙來練習 1.老師依據課本「做伙來練習」的內容，向學生說明活動方式並分組。 2.老師出題，學生拿出正確的圖卡，並將答案念給組員聽。 3.老師可鼓勵自願的學生上臺，出題讓大家回答。  活動十一：聽看覓 1.播放 CD1 或教學電子書，讓學生聆聽「聽看覓」內容後，分組討論答案，老師再公布解答，並與學生討論。  活動十二：誰要站起來？ 1.老師先點班上一位同學，被點到的同學不用站起來，但前後左右四個同學必須站起來。 2.老師抓「應該站起來卻未站起來」和「不該站起來卻站起來」的同學回答問題，如：請用閩南語講出厝裡的三項物件(請用閩南語說出家裡的三樣物品)。 3.被老師抓到的同學正確回答問題後，再由他點下一位同學繼續進行遊戲。			
第12週	二、歡迎來阮兜3.露螺	1	閩-E-A1 具備認識閩南語文對個人生活的重要性，並能主動學習，進而建立學習閩南語文的能力。 閩-E-B3 具備感知與欣賞閩南語文藝術的美感素養，並能融入於日常生活中。 閩-E-C1 具備透過閩南語文的學習，增進與人友善相處的能力，並能參與家庭、學校、社區的各類活動，培養責任感，落實生活美德與公民意識。	1- I -1 能聽辨閩南語常用字詞的語音差異。 1- I -2 能聽懂日常生活中閩南語語句並掌握重點。 1- I -4 能從聆聽中建立主動學習閩南語的興趣與習慣。 2- I -2 能初步運用閩南語表達感受、情緒與需求。	Aa- I -1 文字認讀。 ◎Ab- I -1 語詞運用。 ◎Ab- I -2 句型運用。 Bb- I -1 家庭生活。 Bb- I -2 學校生活。 ◎Bg- I -1 生活應對。 ◎Bg- I -2 口語表達。	能複習「歡迎來阮兜」單元中家中隔間與屋裡的物品用語，並運用於日常生活中。	活動十三：複習二 1.老師帶領學生複習第二、三課學的語詞，可隨機請學生到黑板畫出自己家中有哪些隔間、陳設、家具？並向同學做介紹，藉此複習學過的語詞。 2.播放 CD1 或教學電子書，讓學生聆聽「阮這口灶」與「鞋仔佇佗位？」的內容。 3.老師依序詢問圖片相關問題，並指導學生盡量以完整的句子回答。  活動十四：看圖聽故事 1.老師可先請學生說一說課本連環漫畫圖中的人事，再播放 CD1 或教學電子書，指導學生聆聽「看圖聽故事」。 2.老師進行講解，再播放教學電子書，可依學生程度及教學需求，切換影片的國、臺語字幕或關閉字幕。 3.老師可針對故事裡的語詞做說明，再鼓勵學生看圖說故事。	口語評量 實作評量 態度評量 聽力評量 遊戲評量	家庭教育 家E7 表達對家庭成員的關心與情感。	生活課程 6- I -1-2 知道自己的行為表現可能對他人和環境會有影響，並能用合宜的方式與其互動。

				2- I -4 能主動使用閩南語與他人互動。 3- I -1 能建立樂意閱讀閩南語文語句和短文的興趣。			活動十五：搶答遊戲 老師先將第二、三課圖卡放在講臺上，並將學生分成兩組，接著老師描述某一語詞的特徵後，請兩組推派代表到講臺找出正確語詞的圖卡並念出來，先回答且答對的得一分，答錯則換另一組作答。最後得分最多的組別，老師可給予加分獎勵。  三、統整活動 搭配教學電子書，重點式複習本單元所學。			
第13週	三、美麗的世界 4.玉蘭花	1	閩-E-B1 具備理解與使用閩南語文的基本能力，並能從事表達、溝通，以運用於家庭、學校、社區生活之中。 閩-E-B3 具備感知與欣賞閩南語文藝術的美感素養，並能融入於日常生活中。 閩-E-C2 具備運用閩南語文的溝通能力，珍愛自己、尊重別人，發揮團隊合作的精神。	1- I -1 能聽辨閩南語常用字詞的語音差異。 1- I -2 能聽懂日常生活中閩南語語句並掌握重點。 1- I -3 能聽懂所學的閩南語文課文主題、內容並掌握重點。 1- I -4 能從聆聽中建立主動學習閩南語的興趣與習慣。 2- I -2 能初步運用閩南語表達感受、情緒與需求。 2- I -3 能正確朗讀所學的閩南語課文。 3- I -1 能建立樂意閱讀	Aa- I -1 文字認讀。 ◎Ab- I -1 語詞運用。 ◎Ab- I -2 句型運用。 Bb- I -1 家庭生活。 Bb- I -2 學校生活。 ◎Bg- I -1 生活應對。 ◎Bg- I -2 口語表達。	能正確朗讀課文並認讀課文中的重要語詞。	一、引起動機 1.老師播放「看卡通學閩南語」動畫，讓學生欣賞。 2.看完動畫，老師引導學生用閩南語回答「激頭殼」的問題，帶出本課主題：「植物」，並藉此進入課文教學。  二、發展活動 活動一：課文認讀 1.老師領讀，學生跟讀，也可播放 CD2 或教學電子書，讓學生聆聽課文，老師再帶領學生朗讀。 2.老師解說課文內容、語詞。 3.句型練習 老師可進行「(啥物物件)(形容詞)閣(形容詞)」的句型教學：老師可引導學生仿照例句，做主詞、形容詞的替換，練習句型。例：小弟的頭髮軟閣幼。 4.播放 CD2 或教學電子書，教導學生學唱本課歌曲。 5.歡樂動一動 (1)老師教導學生配合做律動，請學生隨著歌曲邊開口唱邊做律動，藉此熟悉本課課文。 (2)待學生熟悉課文律動動作後，老師可依班級人數做適當分組，請各組學生依序上臺表演律動，老師視各組表現給予獎勵。  活動二：趣味念課文 全班分兩組，一組配「伊比呀呀伊比伊比呀」節奏，另一組念課文。先念節奏，再念課文，如：伊比呀呀伊比伊比呀，玉蘭花，伊比呀呀伊比伊比呀，白閣芳，伊比呀呀伊比伊比呀，玉蘭樹仔嬌嘴嘴……，兩組輪流配節奏與念課文，重複練習，直到熟悉課文為止就來比賽，看哪一組表現完全無	口語 評量 態度 評量 表演 評量	生命教育 生 E6 從日常生活中培養道德感以及美感，練習做出道德判斷以及審美判斷，分辨事實和價值的不同。	生活課程 2- I -1- 1 運用感官觀察、辨認物體或生物的特徵，以及住家、校園、學校附近(社區、部落)等環境特色。

				閩南語文語句和短文的興趣。 4- I -1 能認識閩南語文的文字書寫。			誤，便獲得獎勵。比賽可進行若干回，兩組同樣交替負責節奏與課文。			
第14週	三、美麗的世界 4.玉蘭花	1	閩-E-B1 具備理解與使用閩南語文的基本能力，並能從事表達、溝通，以運用於家庭、學校、社區生活之中。 閩-E-B3 具備感知與欣賞閩南語文藝術的美感素養，並能融入於日常生活中。 閩-E-C2 具備運用閩南語文的沟通能力，珍愛自己、尊重別人，發揮團隊合作的精神。	1- I -1 能聽辨閩南語常用字詞的語音差異。 1- I -2 能聽懂日常生活中閩南語語句並掌握重點。 1- I -4 能從聆聽中建立主動學習閩南語的興趣與習慣。 2- I -2 能初步運用閩南語表達感受、情緒與需求。 2- I -4 能主動使用閩南語與他人互動。 3- I -1 能建立樂意閱讀閩南語文語句和短文的興趣。	Aa- I -1 文字認讀。 ◎Ab- I -1 語詞運用。 ◎Ab- I -2 句型運用。 Bb- I -1 家庭生活。 Bb- I -2 學校生活。 ◎Bg- I -1 生活應對。 ◎Bg- I -2 口語表達。	1.能聽懂且說出生活中常見的植物用語，並學會造句與運用。 2.能正確運用課程所學習的句型，並熟悉本課語詞。	活動三：問題與討論 老師詢問學生：「厝裡有種花無？種啥物花？」請學生舉手發表意見，老師也可分享自己的種花經驗，與學生互動討論。  活動四：輕鬆學語詞 1.播放 CD2 或教學電子書，讓學生聆聽語詞，老師再帶領學生朗讀，並解說語詞、指導學生正確發音。 2.語詞造句 (1)播放 CD2 或教學電子書，讓學生聆聽「語詞造句」。 (2)可請學生先用國語發表造句，老師再教導其閩南語講法。  活動五：雙雙對對 運用課本書後圖卡，請學生選一張自己喜歡的植物圖卡後，彼此詢問對方拿的是哪一張圖卡（圖卡不能讓對方看到）？拿相同圖卡的兩人即配成一對，最後看誰無法配成一對，就請他上臺發表喜歡手上圖卡中植物的原因。  活動六：語詞運用 1.播放 CD2 或教學電子書，讓學生聆聽、念讀「語詞運用」。 2.老師可依據植物圖卡帶領學生依照「語詞運用」的形式，進行替換語詞及加長語句的練習。 3.語詞延伸 參考「教學補給站」，播放 CD2 或教學電子書，介紹其他植物的閩南語說法。  活動七：講看覓 1.老師範讀、領讀，再由全班一起念讀；也可播放 CD2 或教學電子書，帶領學生聆聽、念讀「講看	聽力評量 口語評量 態度評量 遊戲評量 作業評量	生命教育 生 E6 從日常生活中培養道德感以及美感，練習做出道德判斷以及審美判斷，分辨事實和價值的不同。	生活課程 2- I -1- 1 運用感官觀察、辨認物體或生物的特徵，以及住家、校園、學校附近（社區、部落）等環境特色。

							覓」，老師再講解內容。 2.老師可引導學生分組討論，依照「講看覓」的形式練習對話，並進行植物名稱的語詞替換，訓練口語能力。 3.老師可以指定學生或請各組推派代表上臺來做對話練習。 4.發下學習單，請學生回家完成。			
第15週	三、美麗的世界 4.玉蘭花	1	閩-E-B1 具備理解與使用閩南語文的基本能力，並能從事表達、溝通，以運用於家庭、學校、社區生活之中。 閩-E-B3 具備感知與欣賞閩南語文藝術的美感素養，並能融入於日常生活中。 閩-E-C2 具備運用閩南語文的溝通能力，珍愛自己、尊重別人，發揮團隊合作的精神。	1- I -1 能聽辨閩南語常用字詞的語音差異。 1- I -2 能聽懂日常生活中閩南語語句並掌握重點。 1- I -4 能從聆聽中建立主動學習閩南語的興趣與習慣。 2- I -2 能初步運用閩南語表達感受、情緒與需求。 2- I -4 能主動使用閩南語與他人互動。 3- I -1 能建立樂意閱讀閩南語文語句和短文的興趣。	Aa- I -1 文字認讀。 ◎Ab- I -1 語詞運用。 ◎Ab- I -2 句型運用。 Bb- I -1 家庭生活。 Bb- I -2 學校生活。 ◎Bg- I -1 生活應對。 ◎Bg- I -2 口語表達。	從課程學習觀察植物，及建立愛護植物、親近植物的觀念。	活動八：發表學習單 老師檢視學生學習單完成情形，並隨機指派學生展示並說出學習單內容。  活動九：做伙來練習 1.老師依據課本「做伙來練習」的內容，向學生說明活動方式並做指導。 2.學生分組，組員輪流抽圖卡，並根據抽到的語詞來造句。 3.最後，老師可請自願的學生上臺發表造句。  活動十：聽看覓 1.播放 CD2 或教學電子書，讓學生聆聽「聽看覓」內容後，舉手搶答，老師再公布答案。 2.參考「教學補給站」，介紹和植物相關的俗語。  三、統整活動 搭配教學電子書，重點式複習本單元所學。	口語評量 作業評量 聽力評量 遊戲評量	生命教育 生 E6 從日常生活中培養道德感以及美感，練習做出道德判斷以及審美判斷，分辨事實和價值的不同。	生活課程 2- I -1- 1 運用感官觀察、辨認物體或生物的特徵，以及住家、校園、學校附近（社區、部落）等環境特色。
第16週	三、美麗的世界 5.蟲	1	閩-E-A2 具備使用閩南語文進行思考的能力，並用之於日常生活中，以處理相關問	1- I -1 能聽辨閩南語常用字詞的語音差異。 1- I -2 能聽	Aa- I -1 文字認讀。 ◎Ab- I -1 語詞運用。	能正確朗讀課文並認讀課文中的重要語詞。	一、引起動機 1.老師播放「看卡通學閩南語」動畫，讓學生欣賞。 2.看完動畫，老師引導學生用閩南語回答「激頭殼」的問題，帶出本課主題：「昆蟲」，並藉此進入課文教學。	口語評量 態度評量 表演	生命教育 生 E6 從日常生活中培養道德感以及美感，練習做出道德判斷以	生活課程 2- I -1- 1 運用感官觀察、辨認物體或生物的特徵，以及住家、校園、學

	的世界		<p>題。</p> <p>閩-E-B1 具備理解與使用閩南語文的基本能力，並能從事表達、溝通，以運用於家庭、學校、社區生活之中。</p> <p>閩-E-C2 具備運用閩南語文的溝通能力，珍愛自己、尊重別人，發揮團隊合作的精神。</p>	<p>懂日常生活中閩南語語句並掌握重點。</p> <p>1- I -3 能聽懂所學的閩南語文課文主題、內容並掌握重點。</p> <p>1- I -4 能從聆聽中建立主動學習閩南語的興趣與習慣。</p> <p>2- I -3 能正確朗讀所學的閩南語課文。</p> <p>3- I -1 能建立樂意閱讀閩南語文語句和短文的興趣。</p> <p>4- I -1 能認識閩南語文的文字書寫。</p>	<p>◎Ab- I -2 句型運用。</p> <p>Bb- I -1 家庭生活。</p> <p>Bb- I -2 學校生活。</p> <p>◎Bg- I -1 生活應對。</p> <p>◎Bg- I -2 口語表達。</p>	<p>二、發展活動</p> <p>活動一：課文認讀</p> <p>1.老師領讀，學生跟讀。也可播放 CD2 或教學電子書，讓學生聆聽課文，老師再帶領學生朗讀。</p> <p>2.老師解說課文內容、語詞。</p> <p>3.句型練習</p> <p>老師可進行「(啥物人)會來(做啥物代誌)」的句型教學。老師可引導學生仿照例句，做主詞、動詞的替換，練習句型。例：我會來揣你。</p> <p>4.播放 CD2 或教學電子書，教導學生學唱本課歌曲。</p> <p>5.歡樂動一動</p> <p>(1)老師教導學生配合做律動，請學生隨著歌曲邊開口唱邊做律動，藉此熟悉本課課文。</p> <p>(2)待學生熟悉課文律動動作後，老師可依班級人數做適當分組，請各組學生依序上臺表演律動，老師視各組表現給予獎勵。</p> <p>活動二：心臟病</p> <p>1.全班分成若干組進行遊戲，組內成員各伸出一隻手相疊。</p> <p>2.全班一起念課文，由各組手放在最下面者開始念第一句，念完第一句便把手抽出放在最上面，再換下一位念第二句，依此類推，直到最後一句結束，念最後一句者便要把所有組員相疊的手拍下去，其他人要迅速收手，避免被拍到。</p> <p>3.各組被拍到手者要一起上臺表演課文律動，此遊戲可玩 2~3 輪。</p> <p>4.請學生在家裡、花圃、校園、公園找找看，哪裡有昆蟲？什麼種類的昆蟲？長什麼樣子？</p>	<p>評量</p> <p>遊戲</p> <p>評量</p>	<p>及審美判斷，分辨事實和價值的不同。</p>	<p>校附近(社區、部落)等環境特色。</p>	
第 17 週	三、美麗的世界 5.蟲的世界	1	<p>閩-E-A2 具備使用閩南語文進行思考的能力，並用之於日常生活中，以處理相關問題。</p> <p>閩-E-B1 具備理解與使用閩南語文的基本能</p>	<p>1- I -1 能聽辨閩南語常用字詞的語音差異。</p> <p>1- I -2 能聽懂日常生活中閩南語語句並掌握重點。</p>	<p>Aa- I -1 文字認讀。</p> <p>◎Ab- I -1 語詞運用。</p> <p>◎Ab- I -2 句型運用。</p> <p>Bb- I -1 家</p>	<p>1.能聽懂且說出生活中常見的昆蟲用語，並學會運用。</p> <p>2.能正確運用課程所學習的句型，並熟悉課文語詞。</p>	<p>活動三：問題與討論</p> <p>老師詢問學生：「恁敢有看過蟲？恁捌佇啥物所在看過蟲？」請學生舉手發表意見。</p> <p>活動四：輕鬆學語詞</p> <p>1.播放 CD2 或教學電子書，讓學生聆聽語詞，老師再帶領學生朗讀，並解說語詞、指導學生正確發音。</p> <p>2.語詞造句</p> <p>(1)播放 CD2 或教學電子書，讓學生聆聽「語詞造句」。</p>	<p>聽力</p> <p>評量</p> <p>口語</p> <p>評量</p> <p>態度</p> <p>評量</p> <p>遊戲</p> <p>評量</p> <p>作業</p>	<p>生命教育</p> <p>生 E6 從日常生活中培養道德感以及美感，練習做出道德判斷以及審美判斷，分辨事實和價值的不同。</p>	<p>生活課程</p> <p>2- I -1-1 運用感官觀察、辨認物體或生物的特徵，以及住家、校園、學校附近(社區、部落)等環境特色。</p>

			力，並能從事表達、溝通，以運用於家庭、學校、社區生活之中。 閩-E-C2 具備運用閩南語文的溝通能力，珍愛自己、尊重別人，發揮團隊合作的精神。	1- I -4 能從聆聽中建立主動學習閩南語的興趣與習慣。 2- I -2 能初步運用閩南語表達感受、情緒與需求。 2- I -4 能主動使用閩南語與他人互動。 3- I -1 能建立樂意閱讀閩南語文語句和短文的興趣。	庭生活。 Bb- I -2 學校生活。 ◎Bg- I -1 生活應對。 ◎Bg- I -2 口語表達。		(2)由老師領讀後，再指定學生念讀語詞造句，並適時糾正其發音。 (3)可請學生先用國語發表造句，老師再教導其閩南語講法。 活動五：蟲蟲小百科 老師用圖卡向學生介紹昆蟲的特性，再以圖卡反問學生相關昆蟲問題，讓學生搶答。 活動六：語詞運用 1.播放 CD2 或教學電子書，讓學生聆聽、念讀「語詞運用」。 2.老師可依據昆蟲圖卡帶領學生依照「語詞運用」的形式，進行替換語詞及加長語句的練習。 3.語詞延伸 參考「教學補給站」及「補充教材」，介紹其他昆蟲的閩南語說法，以及和昆蟲有關的謎猜。 活動七：講看覓 1.播放 CD2 或教學電子書，讓學生聆聽「講看覓」內容，老師再帶領學生朗讀。 2.詢問學生是否了解對話的意思？請學生舉手回答，老師再進行講解。 活動八：唱雙簧 1.老師將全班分成甲、乙兩組，由甲組先念「講看覓」的內容，乙組附和；活動進行一輪後，兩組再互調。活動進行如下： 甲：哎啲喂！啥人共糖仔罔遮咧生狗蟻？ 乙：生狗蟻啊生狗蟻。 甲：歹勢，是我啦！我隨共伊擲掉。 乙：共擲掉啊共擲掉。 2.發下學習單，請學生回家完成。	評量		
第 18 週	三、美麗的世界 5.蟲的世界	1	閩-E-A2 具備使用閩南語文進行思考的能力，並用之於日常生活中，以處理相關問題。 閩-E-B1 具備理解與使用閩南語文的基本能力，並能從事表達、溝通，以運用於家	1- I -2 能聽懂日常生活中閩南語語句並掌握重點。 1- I -4 能從聆聽中建立主動學習閩南語的興趣與習慣。 2- I -4 能主	Aa- I -1 文字認讀。 ◎Ab- I -1 語詞運用。 ◎Ab- I -2 句型運用。 Bb- I -1 家庭生活。 Bb- I -2 學	從課程的學習，培養細心觀察生活、大自然，及維護環境的好習慣。	活動九：發表學習單 老師檢視學生學習單完成情形，隨機指派學生說出學習單答案並做指導。 活動十：做伙來練習 1.老師依據課本「做伙來練習」的內容，向學生說明活動方式並做指導。 2.進行分組，老師可讓學生先各自思考答案，若不會，再詢問同組組員並一起討論。老師隨機請學生上臺講出答案，老師再公布解答。 3.蟲蟲大考驗：老師先請學生拿出圖卡後，再請兩	口語評量 作業評量 態度評量 表演評量 遊戲評量 聽力	生命教育 生 E6 從日常生活中培養道德感以及美感，練習做出道德判斷以及審美判斷，分辨事實和價值的不同。	生活課程 2- I -1-1 運用感官觀察、辨認物體或生物的特徵，以及住家、校園、學校附近（社區、部落）等環境特色。

			庭、學校、社區生活之中。 閩-E-C2 具備運用閩南語文的溝通能力，珍愛自己、尊重別人，發揮團隊合作的精神。	動使用閩南語與他人互動。 3- I -1 能建立樂意閱讀閩南語文語句和短文的興趣。	校生活。 ◎Bg- I -1 生活應對。 ◎Bg- I -2 口語表達。		位學生上臺，其中一人閉眼抽一張圖卡，並將該圖卡高舉在頭頂上再睜開眼睛，另一人以比手畫腳的方式，讓舉圖卡的學生猜出答案。  活動十一：聽看覓 1.播放 CD2 或教學電子書，讓學生聆聽「聽看覓」內容後，分組討論答案，每組派代表上臺展示貼紙，並用閩南語說出答案。 2.老師公布答案，並和學生進行討論。  活動十二：九宮格賓果 1.學生自備一張紙，老師在黑板上寫上語詞(含輕鬆學語詞及延伸語詞的內容)，讓學生任選九個寫在紙上畫成九宮格。 2.老師隨機念誦語詞，學生聽到語詞後，一邊複誦一邊在紙上圈選對應的語詞，如果紙上沒有老師所念的語詞，就不用圈選。 3.最先連成五條線者勝利，可獲得獎勵	評量		
第 19 週	三、美麗的世界 5.蟲的世界	1	閩-E-A2 具備使用閩南語文進行思考的能力，並用之於日常生活中，以處理相關問題。	1- I -3 能聽懂所學的閩南語文課文主題、內容並掌握重點。 1- I -4 能從聆聽中建立主動學習閩南語的興趣與習慣。 2- I -2 能初步運用閩南語表達感受、情緒與需求。 2- I -4 能主動使用閩南語與他人互動。	◎Ac- I -2 生活故事 ◎Bf- I -2 藝術欣賞。 ◎Bg- I -2 口語表達。	1.能理解本課繪本故事的內容，並能以自己的話使用閩南語說出故事。 2.能在老師的引導下進行閱讀理解的練習。 3.能在課堂上使用閩南語文和老師、同學進行問答或討論。	一、引起動機 1.拿出事先準備的水仙花圖片或水仙花，詢問學生：「這是啥物花？」請學生以閩南語回答。 2.老師可介紹水仙花的特色。水仙花是中國傳統新年常見的觀賞花卉，有吉祥的年節意味。接著，進入本課的繪本故事。  二、發展活動 活動一：看圖我上勢 準備工作：由教學電子書的附錄的圖庫，取得「來聽囡仔古」掛圖，並將各圖裁切為六片。 1.將學生分成六組， 限時六分鐘，請各組在時限內完成六幅拼圖，並將拼圖依序排好放在桌子中間，供老師檢核。 2.提前完成的組別可先舉手讓老師檢查，老師記下各組完成任務的先後次序。  活動二：in 咧講啥物 1.播放 CD2，讓學生聆聽「水仙花的由來」。 2.請各組認領一幅拼圖，由活動一率先完成拼圖的組別先認領。各組認領完成後，請各組將該幅拼圖依照	聽力評量 口語評量 態度評量	品德教育 品 E3 溝通合作與和諧人際關係。	生活課程 3-I-1-1 認真參與學習活動、工作及遊戲，展現積極投入的行為。

						<p>故事發展，依序貼在黑板上。</p> <p>3.請各組根據播放的故事內容，設計所認領拼圖的對白，討論時間限時 5 分鐘。</p> <p>4.討論結束，發下「我是評判」評分表(見 P109)，說明評分方式，請學生擔任評審，為臺上的表演評分。提醒學生，不得為自己所屬的組別評分。</p> <p>5.各組派代表上臺，依圖片順序發表對白內容。老師應為上臺演出的學生額外加分。</p> <p>6.活動結束後，回收「我是評判」評分表。</p> <p>三、統整活動</p> <p>1.播放 CD2 或教學電子書，讓學生聆聽或觀看「水仙花的由來」。</p> <p>2.進行「水仙花的由來」人物分析：</p> <p>(1)老師在黑板寫上「故事人物／性格表」，根據此表，逐步引導學生討論。</p> <p>(2)請學生討論表中 1 的答案。老師詢問：「故事內底有出現啥物人？」學生應能很快的討論出：「阿母(婦人)、後生、老乞食(神仙)」。</p> <p>(3)經由適當的問題設計，引導學生討論各個人物在故事中的狀態及性格，完成表格 2(狀態／性格)、3(我怎樣判斷)。表格 3 需請學生從圖片或故事敘述中找線索。</p> <p>(4)老師可將問題分配給各組，給予適當的討論時間後，再請各組上臺發表討論結果。討論期間，老師應給予各組充分協助，解釋問題內容，並引導討論方向。</p>				
第 20 週	來唱囡仔歌——蠔仔	1	閩-E-B1 具備理解與使用閩南語文的基本能力，並能從事表達、溝通，以運用於家庭、學校、社區生活之中。	1- I -1 能聽辨閩南語常用字詞的語音差異。 2- I -4 能主動使用閩南語與他人互動。 4- I -1 能認識閩南語文的文字書寫。	Aa- I -1 文字認讀。 ◎Ab- I -1 語詞運用。 ◎Bg- I -2 口語表達。	能學會與意思接近與意思相反的字詞。	<p>一、引起動機</p> <p>老師先問學生：「恁敢知影佢做伙意思接近的字詞是啥乜？」請學生回答，再帶入本節課。</p> <p>二、發展活動</p> <p>活動一：意思接近的字詞</p> <p>1.老師解說「做伙=鬥陣」、「咻=喝」、「寬寬仔=慢慢仔」的語意，並讓學生認讀。</p> <p>2.句型練習</p> <p>老師播放教學電子書，讓學生聆聽意思接近的字詞的例句，讓學生跟念。</p> <p>活動二：意思倒反的字詞</p> <p>1.老師解說「內底↔外口」、「芳↔臭」、「濟↔少」的語意，並讓學生認讀。</p>	口語評量 態度評量 聽力評量 遊戲評量	品德教育 品E3 溝通合作與和諧人際關係。	國語文課程綱要 2- II -4 樂於參加討論，提供個人的觀點和意見。





第二學期

教材版本	真平版第四冊	教學節數	每週(1)節，本學期共(20)節
課程目標	<ol style="list-style-type: none"> <li>1.能使用閩南語念讀課文，提高閩南語的口語能力。</li> <li>2.能辨識生活中常見的蔬菜語詞，擴充閩南語語詞的詞彙量。</li> <li>3.能辨認閩南語常見的漢字寫法，增進語言使用能力。</li> <li>4.能運用句型「(啥物人) + 上佢意 + 食(啥物菜蔬)。」做語句加長，強化閩南語應用能力。</li> <li>5.透過課程活動促進學生團隊合作，並將閩南語文應用於日常溝通互動之中。</li> <li>6.能辨識生活中常見的餐具語詞，擴充閩南語詞的詞彙量。</li> <li>7.能運用句型「(啥物人) + 用(啥物餐具) + (做啥物代誌)。」做語句加長，強化閩南語應用能力。</li> <li>8.能用閩南語描述各類餐具的功能，並應用於日常生活之中。</li> <li>9.能辨識生活中常見的自然現象語詞，擴充閩南語詞的詞彙量。</li> <li>10.能運用句型「(啥物人) + 有看著 + 天頂的(自然現象)。」做語句加長，強化閩南語應用能力。</li> <li>11.能用閩南語描述課文所列的自然現象特色，並主動應用於日常對話中。</li> <li>12.能辨識生活中常見的天氣語詞，擴充閩南語詞的詞彙量。</li> <li>13.能運用句型「(啥物人) + 講 + 今仔日是(啥物天氣)。」做語句加長，強化閩南語應用能力。</li> <li>14.能運用閩南語描述課文所列的天氣現象，並主動應用於日常對話中。</li> <li>15.能辨識生活中常見的交通工具語詞，擴充閩南語詞的詞彙量。</li> <li>16.能運用句型「(啥物人) + 坐(啥物交通工具) + 去(佢位)。」做語句加長，強化閩南語應用能力。</li> <li>17.能以閩南語說出常見交通工具語詞及其特色，並且運用於日常生活之中。</li> </ol>		

教學進度週次	單元名稱	節數	學習領域核心素養	學習重點		學習目標	教學重點	評量方式	議題融入	跨領域統整規劃(無則免)
				學習表現	學習內容					
第1週	一、來食好食物 1.來買	1	閩-E-B1 具備理解與使用閩南語文的基本能力，並能從事表達、溝通，以運用	1-I-1 能聽辨閩南語常用字詞的語音差異。 1-I-2 能聽	Aa-I-1 文字認讀。 Ab-I-1 語詞運用。	1.能使用閩南語念讀課文，提高閩南語的口語能力。 2.能辨認閩南語常見的漢字寫法，增進	一、引起動機：看影片激頭殼 1.老師先引導學生看課本的四張圖片，叮嚀第四張圖片問號處的答案會出現在影片中，請學生注意觀看影片。 2.搭配教學電子書或掃描課本QRcode，播	口語評量態	品德教育 品E3 溝通合作與和諧人際關係。 戶外教育 戶E3 善用五官	生活課程 2-I-1-1 以感官和知覺探索生活中的人、事、物，覺察事物及環境

	菜喔		於家庭、學校、社區生活之中。 閩-E-C2 具備運用閩南語文的溝通能力,珍愛自己、尊重別人,發揮團隊合作的精神。	懂日常生活中閩南語語句並掌握重點。 1- I -3 能聽懂所學的閩南語文課文主題、內容並掌握重點。 1- I -4 能從聆聽中建立主動學習閩南語的興趣與習慣。 2- I -2 能初步運用閩南語表達感受、情緒與需求。 2- I -3 能正確念讀所學的閩南語課文。 2- I -4 能主動使用閩南語與他人互動。 4- I -1 能認識閩南語文的文字書寫。	◎Ab- I -2 句型運用。 Bb- I -1 家庭生活。 ◎Bg- I -1 生活應對。 ◎Bg- I -2 口語表達。	語言使用能力。	放影片。 3.看完動畫,老師引導學生用閩南語回答「激頭殼」的問題,帶出本課主題:「菜蔬」,並藉此進入課文教學。 二、發展活動 (一)活動一:課文認讀 1.問學生:「恁敢捌佢厝裡的人,去菜市仔買菜?」(你曾跟家人到菜市場買菜嗎?)引導學生使用句型「我捌/毋捌佢厝裡的人去菜市仔買菜。」回答問題,接著引入本課課文。 2.老師領讀,學生跟讀,老師念讀時,學生的手指頭要指到對應的字,也可播放 CD1 或教學電子書,讓學生聆聽課文,老師再帶領學生念讀一次。 3.解說課文內容跟語詞。 4.根據課文提問。 5.參考「教學補給站」,補充「語詞延伸」;「透」的相關語詞。	度 評 量	的感知,培養眼、耳、鼻、舌、觸覺及心靈對環境感受的能力。	的特性。
第 2 週	一、來食好食物 1.來買菜喔	1	閩-E-B1 具備理解與使用閩南語文的基本能力,並能從事表達、溝通,以運用於家庭、學校、社區生活之中。 閩-E-C2	1- I -1 能聽辨閩南語常用字詞的語音差異。 1- I -2 能聽懂日常生活中閩南語語句並掌握重	Aa- I -1 文字認讀。 ◎Ab- I -1 語詞運用。 ◎Ab- I -2 句型運用。	能辨識生活中常見的蔬菜語詞,擴充閩南語語詞的詞彙量。	(二)活動二:輕鬆學語詞 1.播放 CD1 或教學電子書,讓學生聆聽語詞,老師再帶領學生念讀,並解說語詞、指導學生正確發音。 2.視學生程度,可補充「語詞造句」。 3.請學生撕下書後圖卡,進行「來點菜」遊戲: (1)由老師點菜,學生必須根據老師的點菜	口 語 評 量 聽 力 評 量	品德教育 品 E3 溝通合作與和諧人際關係。 戶外教育 戶 E3 善用五官的感知,培養眼、耳、鼻、舌、觸覺及心靈對環	生活課程 2-I-1-1 以感官和知覺探索生活中的人、事、物,覺察事物及環境的特性。

			具備運用閩南語文的溝通能力，珍愛自己、尊重別人，發揮團隊合作的精神。	點。 1- I -4 能從聆聽中建立主動學習閩南語的興趣與習慣。 2- I -2 能初步運用閩南語表達感受、情緒與需求。 2- I -4 能主動使用閩南語與他人互動。 4- I -1 能認識閩南語文的文字書寫。	Bb- I -1 家庭生活。 ◎Bg- I -1 生活應對。 ◎Bg- I -2 口語表達。		內容，快速高舉圖卡。 (2)老師從舉圖卡的學生中指名，請他使用閩南語念出圖卡中的蔬菜名。 (3)正確舉出圖卡並念出名稱的學生，可將此圖卡置於一旁。最快收集到 5 種蔬菜的學生，可以得到全班的鼓掌。 4.提醒學生收好圖卡，下一堂課要繼續使用。  (三) 活動三：語詞運用 1.播放 CD1 或教學電子書，請學生聆聽、念讀「語詞運用」。 2.學生兩兩一組，拿出書後圖卡，請對方抽圖卡後，練習語句加長。  (四) 活動四：講看覓 1.播放 CD1 或教學電子書，讓學生聆聽「講看覓」的內容。 2.將學生分成兩組，一組扮演媽媽，一組扮演小孩，進行練習。 3.請學生依「講看覓」的內容，兩兩練習對話，可以將對話中的蔬菜語詞替換成其他蔬菜語。		境感受的能力。	
第 3 週	一、來食好食物 1.來買菜喔	1	閩-E-B1 具備理解與使用閩南語文的基本能力，並能從事表達、溝通，以運用於家庭、學校、社區生活之中。 閩-E-C2 具備運用閩南語文的溝通能力，珍愛自己、尊重別人，發揮團隊合作的精神。	1- I -1 能聽辨閩南語常用字詞的語音差異。 1- I -2 能聽懂日常生活中閩南語語句並掌握重點。 1- I -4 能從聆聽中建立主動學習閩南語的興趣與習慣。 2- I -2 能初步運用閩南語表達感	Aa- I -1 文字認讀。 ◎Ab- I -1 語詞運用。 ◎Ab- I -2 句型運用。 Bb- I -1 家庭生活。 ◎Bg- I -1 生活應對。 ◎Bg- I -2 口語表達。	1.能運用句型「(啥物人)+上恰意+食(啥物菜蔬)。」做語句加長，強化閩南語應用能力。 2.透過課程活動促進學生團隊合作，並將閩南語文應用於日常溝通互動之中。	(五) 活動五：做伙來練習 1.複習本課課文及「輕鬆學語詞」。 2.說明「做伙來練習」的操作方式，亦可播放教學電子書的遊戲說明動畫，協助學生理解遊戲方式。 3.指導學生撕下課本附錄的「挽菜蔬卡」進行遊戲，老師從旁觀察協助。 4.遊戲可以重複進行三回合，讓學生更加熟悉蔬菜語詞的念法。 5.參考「教學補給站」，帶領學生認識更多的蔬菜語詞。 (六) 活動六：聽看覓 1.老師播放 CD1 或教學電子書，讓學生聆聽「聽看覓」內容後，以書後所附貼紙作答。 2.老師公布答案，然後進行講解。 (七) 活動七：愛款啥物菜	聽力評量 口語評量	品德教育 品 E3 溝通合作與和諧人際關係。 戶外教育 戶 E3 善用五官的感知，培養眼、耳、鼻、舌、觸覺及心靈對環境感受的能力。	生活課程 2-I-1-1 以感官和知覺探索生活中的人、事、物，覺察事物及環境的特性。

				受、情緒與需求。 2- I -4 能主動使用閩南語與他人互動。 4- I -1 能認識閩南語文的文字書寫。			1.發下學習單（參見 P137）。 2.播放 CD2 讓學生聆聽音檔後作答。 3.請學生舉手搶答，若無人答對，則再聽一次音檔。重複以上程序，直到有人全部答對為止。  三、統整活動 1.搭配教學電子書，複習本課教學內容。			
第 4 週	一、來食好食物 2.歡喜食甲飽	1	閩-E-B1 具備理解與使用閩南語文的基本能力，並能從事表達、溝通，以運用於家庭、學校、社區生活之中。 閩-E-C2 具備運用閩南語文的溝通能力，珍愛自己、尊重別人，發揮團隊合作的精神。	1- I -1 能聽辨閩南語常用字詞的語音差。 1- I -2 能聽懂日常生活中閩南語語句並掌握重點。 1- I -3 能聽懂所學的閩南語文課文主題、內容並掌握重點。 1- I -4 能從聆聽中建立主動學習閩南語的興趣與習慣。 2- I -2 能初步運用閩南語表達感受、情緒與需求。 2- I -3 能正確朗讀所學的閩南語課文。 2- I -4 能主	Aa- I -1 文字認讀。 ◎Ab- I -1 語詞運用。 ◎Ab- I -2 句型運用。 Ac-I-2 生活故事。 Bb- I -1 家庭生活。 ◎Bf- I -1 表演藝術。 ◎Bg- I -1 生活應對。 ◎Bg- I -2 口語表達。	1.能使用閩南語念讀課文，提高閩南語的口語能力。 2.能辨認閩南語常見的漢字寫法，增進語言使用能力。	一、引起動機：看影片動頭殼 1.引導學生看課本的四張圖片，提醒學生第四張圖片，停電的原因會出現在影片中，請學生仔細觀看影片。 2.搭配教學電子書或掃描課本 QRcode 播放影片。 3.看完動畫，老師引導學生用閩南語回答「激頭殼」的問題，帶出本課主題：「餐具」，並藉此進入課文教學。  二、發展活動 （一）活動一：課文認讀 1.引導學生觀察課文情境圖，圖中出現哪些餐具？請學生舉手回答或指定學生回答。 2.播放 CD1 或教學電子書，帶領學生聆聽課文；接著老師領讀，學生跟讀，老師念讀時，學生的手指頭要指到對應的字。然後，男生念單數句課文，女生念偶數句課文。最後，全班一起念一次。 3.參考「教學補給站」，補充「語詞延伸」。  （二）活動二：歡樂動一動 1.播放 CD1 或教學電子書，讓學生學習歌曲律動，加強對課文的熟悉度，讓學生精熟課文。 2.學生熟悉律動後，將學生分組，並分配課文給各組，接力唱跳課文歌曲，唱過一兩輪後，各組可交換唱跳不同句課文，增加課文認念的趣味性。	態度評量 口語評量 聽力評量	品德教育 品 E1 良好生活習慣與德行。 品 E3 溝通合作與和諧人際關係。	生活課程 3-I-2-1 覺察自己對事物的想法和做法，可以幫助己或他人解決問題，進而樂於思考與行動。

				動使用閩南語與他人互動。 4-I-1 能認識閩南語文的文字書寫。						
第5週	一、來食好食物 2.歡喜食甲飽	1	閩-E-B1 具備理解與使用閩南語文的基本能力,並能從事表達、溝通,以運用於家庭、學校、社區生活之中。 閩-E-C2 具備運用閩南語文的溝通能力,珍愛自己、尊重別人,發揮團隊合作的精神。	1-I-1 能聽辨閩南語常用字詞的語音差。 1-I-2 能聽懂日常生活中閩南語語句並掌握重點。 1-I-4 能從聆聽中建立主動學習閩南語的興趣與習慣。 2-I-2 能初步運用閩南語表達感受、情緒與需求。 2-I-4 能主動使用閩南語與他人互動。 4-I-1 能認識閩南語文的文字書寫。	Aa-I-1 文字認讀。 ◎Ab-I-1 語詞運用。 ◎Ab-I-2 句型運用。 Ac-I-2 生活故事。 Bb-I-1 家庭生活。 ◎Bf-I-1 表演藝術。 ◎Bg-I-1 生活應對。 ◎Bg-I-2 口語表達。	能辨識生活中常見的餐具語詞,擴充閩南語詞的詞彙量。	(三)活動三:輕鬆學語詞 1.複習本課課文。 2.播放 CD1 或教學電子書,讓學生聆聽語詞,老師再帶領學生複誦,並解說語詞。 3.請學生撕下書後圖卡進行「斟酌聽」遊戲: (1)老師念:「攞仔」學生須快速舉起「攞仔」圖卡並大聲複誦。 (2)若學生反應良好,可增加語詞量,一次念兩個或三個語詞,增強學生辨認閩南語音的能力。 4.請學生收好書後書後圖卡,下一節課再帶來使用。 5.視學生程度,補充「語詞造句」。  (四)活動四:語詞運用 1.播放 CD1 或教學電子書請學生聆聽、念讀「語詞運用」。 2.學生兩兩一組,拿出書後圖卡,請對方抽圖卡後,練習語句加長。  (五)活動五:講看覓 1.播放 CD1 或教學電子書,讓學生聆聽「講看覓」,再帶領學生念讀一次。 2.學生兩兩一組進行對話練習,兩人輪流抽取書後圖卡,將「講看覓」情境中的餐具語詞替換成本課其他語詞。 3.老師隨機抽選 2-3 組,抽出老師手中的餐具圖卡後,進行餐具語詞替換,能流暢說出對話者,全班給予掌聲。	態度 評量 口語 評量 聽力 評量	品德教育 品 E1 良好生活習慣與德行。 品 E3 溝通合作與和諧人際關係。	生活課程 3-I-2-1 覺察自己對事物的想法和做法,可以幫助己或他人解決問題,進而樂於思考與行動。
第6週	一、來食好食物	1	閩-E-B1 具備理解與使用閩南語文的基本能力,並能從事表	1-I-1 能聽辨閩南語常用字詞的語音差。	Aa-I-1 文字認讀。 ◎Ab-I-1 語詞運	1.能運用句型「(啥物人)+用(啥物餐具)+(做啥物代誌)」做語句加長,	(六)活動六:做伙來練習 1.複習「輕鬆學語詞」。 2.說明「做伙來練習」的操作方法,亦可播放教學電子書的遊戲說明動畫,協助學生	口語 評量	品德教育 品 E1 良好生活習慣與德行。 品 E3 溝通合作與	生活課程 3-I-2-1 覺察自己對事物的想法和做法,可以幫助

	2.歡喜食甲飽		達、溝通，以運用於家庭、學校、社區生活之中。 閩-E-C2 具備運用閩南語文的溝通能力，珍愛自己、尊重別人，發揮團隊合作的精神。	1- I -2 能聽懂日常生活中閩南語語句並掌握重點。 1- I -4 能從聆聽中建立主動學習閩南語的興趣與習慣。 2- I -2 能初步運用閩南語表達感受、情緒與需求。 2- I -4 能主動使用閩南語與他人互動。 4- I -1 能認識閩南語文的文字書寫。	用。 ◎Ab- I -2 句型運用。 Ac-I-2 生活故事。 Bb- I -1 家庭生活。 ◎Bf- I -1 表演藝術。 ◎Bg- I -1 生活應對。 ◎Bg- I -2 口語表達。	強化閩南語應用能力。 2.能用閩南語描述各類餐具的功能，並應用於日常生活之中。	理解遊戲方式。 3.學生兩兩一組互相分享自己的答案。 4.徵求自願同學，上臺分享昨天的晚餐使用什麼餐具？ 5.發下學習單（參考本書 P138），請學生兩兩一組共同完成學習單，最後由老師公布答案，並引導學生說出完整的句子。  (七) 活動七：聽看覓 1.播放 CD1 或教學電子書，讓學生聆聽「聽看覓」內容後作答。 2.徵求自願的同學公布自己的答案，老師再加以核對。 3.請學生認念課本中其他不是答案的餐具名稱。 4.補充「教學補給站」的「謎猜」。  (八) 活動八：心臟病 1.全班分成若干組進行遊戲(建議 4 人一組)，組內成員各伸出一隻手相疊。 2.各組手放在最下面者開始念第一句課文，念完便把手抽出放在最上面，再換下一位念第二句，依此類推，念最後一句的人，念完後快速抽手，要把所有組員相疊的手拍下去，其他人則要迅速收手，避免被拍到手。 3.被拍到手的人，需使用本課「語詞運用」的句型造句。	聽力評量 態度評量	和諧人際關係。	己或他人解決問題，進而樂於思考與行動。
第 7 週	一、來食好食物 2.歡喜食甲飽	1	閩-E-B1 具備理解與使用閩南語文的基本能力，並能從事表達、溝通，以運用於家庭、學校、社區生活之中。 閩-E-C2 具備運用閩南語文的溝通能力，珍愛自己、尊重別人，發揮團隊合作	1- I -1 能聽辨閩南語常用字詞的語音差。 1- I -2 能聽懂日常生活中閩南語語句並掌握重點。 1- I -4 能從聆聽中建立主動學習閩	Aa- I -1 文字認讀。 ◎Ab- I -1 語詞運用。 ◎Ab- I -2 句型運用。 Ac-I-2 生活故事。 Bb- I -1 家庭生活。	能複習「來食好食物」單元中常見的蔬菜與餐具名稱並運用在日常生活中。	(九) 活動九：複習一之 1 1.複習第一、二課所學過的語詞。可利用教學電子書的「語詞總複習」帶領學生複習。 2.播放 CD1 或教學電子書，請學生聆聽「灶跤的菜」後，分組討論答案。 3.各組推派一位代表，上臺發表答案，老師可在黑板上重點紀錄，待各組皆發表完畢後，再公布答案，並且綜合講評哪一組的答案較適切且語意完整。 4.參考「教學補給站」，提醒學生廚房安全的常識。	態度評量 口語評量 聽力評量	品德教育 品 E1 良好生活習慣與德行。 品 E3 溝通合作與和諧人際關係。	生活課程 3-I-2-1 覺察自己對事物的想法和做法，可以幫助己或他人解決問題，進而樂於思考與行動。

			的精神。	南語的興趣與習慣。 2- I -4 能主動使用閩南語與他人互動。 4- I -1 能認識閩南語文的文字書寫。	◎Bg- I -1 生活應對。 ◎Bg- I -2 口語表達。		(十) 活動十：複習一之 2 1.說明「佗位無企款」的作答原則後，接著分組討論答案。 2.各組代表上臺猜拳，猜贏的人先上臺說明兩張圖不同的地方，以「(啥物)變做(啥物)」的句型回答，每一組限說一個，各組答案不可重複。 3.各組發表時，其他學生可製造人體音效： (1)若答案正確，拍手並說：「恭喜你，講著矣。」 (2)若答錯，手在胸前比叉並說：「毋著喔！閣想看覓。」  (十一) 活動十一：看圖聽故事 1.播放 CD1 讓學生聆聽「看圖聽故事」音檔，或播放教學電子書「看圖聽故事」動畫，老師視學生程度切換電子書的字幕模式(國/臺/關閉)。 2.藉由提問，引導學生理解故事內容。  三、統整活動： 搭配教學電子書，複習本堂課所學。			
第 8 週	二、奇妙的大自然 3.月娘變魔術	1	閩-E-B1 具備理解與使用閩南語文的基本能力，並能從事表達、溝通，以運用於家庭、學校、社區生活之中。 閩-E-C2 具備運用閩南語文的溝通能力，珍愛自己、尊重別人，發揮團隊合作的精神。	1- I -1 能聽辨閩南語常用字詞的語音差異。 1- I -2 能聽懂日常生活中閩南語語句並掌握重點。 1- I -3 能聽懂所學的閩南語文課文主題、內容並掌握重點。 1- I -4 能從聆聽中建立主動學習閩南語的興趣與習慣。	Aa- I -1 文字認讀。 ◎Ab- I -1 語詞運用。 ◎Ab- I -2 句型運用。 ◎Bf- I -1 表演藝術。 ◎Bf- I -2 藝術欣賞。 ◎Bg- I -1 生活應對。 ◎Bg- I -2	1.能使用閩南語念讀課文，提高閩南語的口語能力。 2.能辨認閩南語常見的漢字寫法，增進語言使用能力。	一、引起動機：看影片激頭殼 1.老師先引導學生看課本的四張圖片，叮嚀第三張圖片問號處的答案會出現在影片中，請同學注意觀看影片。 2.搭配教學電子書或掃描課本 QRcode，播放影片。 3.看完動畫，老師引導學生用閩南語回答「激頭殼」的問題，帶出本課主題「自然現象」，並藉此進入課文教學。  二、發展活動 (一) 活動一：課文認讀 1.老師領讀課文，學生跟讀，學生的手指頭跟隨老師的念讀指到對應的字。也可播放 CD1 或教學電子書，讓學生聆聽課文，老師再帶領學生朗誦課文。 2.老師解說課文內容、語詞。 3.參考「教學補給站」，補充「自然現象」	態度 評量 口語 評量	品德教育 品 E3 溝通合作與和諧人際關係。 環境教育 環 E1 參與戶外學習與自然體驗，覺知自然環境的美、平衡、與完整性。	生活課程 2-I-2-1 透過觀察與操作，探討人、事、物變化的現象。



				<p>2- I -2 能初步運用閩南語表達感受、情緒與需求。</p> <p>2- I -3 能正確朗讀所學的閩南語課文。</p> <p>2- I -4 能主動使用閩南語與他人互動。</p> <p>3- I -1 能建立樂意閱讀閩南語文語句和短文的興趣。</p> <p>4- I -1 能認識閩南語文的文字書寫。</p>	口語表達。		<p>相關的字詞。</p> <p>(二) 活動二：歡樂動一動</p> <p>1.播放 CD1 或教學電子書，指導學生韻律，並請學生開口念唱課文，提升學生對課文的熟悉度並精熟課文。</p> <p>2.待學生皆熟悉律動動作後，教師可將學生分組，各組由老師分配課文，接力唱跳課文歌曲，唱過一兩輪後，各組可交換唱跳不同句課文，增加課文認念的趣味性。</p>			
第 9 週	二、奇妙的大自然 3.月娘變魔術	1	<p>閩-E-B1 具備理解與使用閩南語文的基本能力，並能從事表達、溝通，以運用於家庭、學校、社區生活之中。</p> <p>閩-E-C2 具備運用閩南語文的溝通能力，珍愛自己、尊重別人，發揮團隊合作的精神。</p>	<p>1- I -1 能聽辨閩南語常用字詞的語音差異。</p> <p>1- I -2 能聽懂日常生活中閩南語語句並掌握重點。</p> <p>1- I -4 能從聆聽中建立主動學習閩南語的興趣與習慣。</p> <p>2- I -2 能初步運用閩南語表達感受、情緒與需求。</p> <p>2- I -4 能主動使用閩南語與他人互</p>	<p>Aa- I -1 文字認讀。</p> <p>◎Ab- I -1 語詞運用。</p> <p>◎Ab- I -2 句型運用。</p> <p>◎Bg- I -1 生活應對。</p> <p>◎Bg- I -2 口語表達。</p>	能辨識生活中常見的自然現象語詞，擴充閩南語詞的詞彙量。	<p>(三) 活動三：輕鬆學語詞</p> <p>1.複習本課課文。</p> <p>2 老師詢問學生：「今仔日的天氣是出日頭？抑是有雲？(今天天氣是晴天？還是多雲？)」請學生發表意見，藉此進入本課「自然現象」的語詞教學。</p> <p>3.播放 CD1 或教學電子書，帶領學生聆聽語詞並複誦。</p> <p>4.解說語詞，並指導學生正確發音。</p> <p>5.老師隨機抽點學生上前抽取書後圖卡，大聲念出圖卡上的語詞，該名學生可指定下一個學生上臺抽選。</p> <p>6.視學生程度，補充「語詞造句」。</p> <p>(四) 活動四：語詞運用</p> <p>1.播放 CD1 或教學電子書請學生聆聽、念讀「語詞運用」。</p> <p>2.請學生兩兩一組，拿出書後圖卡，請對方抽取圖卡後，練習語句加長。</p> <p>(五) 活動五：講看覓</p> <p>1.播放 CD1 或教學電子書的「講看覓」，讓</p>	口語評量聽力評量	<p>品德教育</p> <p>品 E3 溝通合作與和諧人際關係。</p> <p>環境教育</p> <p>環 E1 參與戶外學習與自然體驗，覺知自然環境的美、平衡、與完整性。</p>	<p>生活課程</p> <p>2-I-2-1 透過觀察與操作，探討人、事、物變化的現象。</p>

				動。 3- I -1 能建立樂意閱讀閩南語文語句和短文的興趣。 4- I -1 能認識閩南語文的文字書寫。			學生聆聽，並念讀。 2.老師講解對話內容。 3.學生兩兩一組，準備書後圖卡，輪流抽圖卡，進行對話練習。 4.請學生收好圖卡，下一節課再繼續使用。  (六) 活動六：臆謎猜 1.詢問學生還記得教過什麼「自然現象」的語詞嗎？以複習本課「輕鬆學語詞」的內容。 2.播放 CD1 或教學電子書，請學生聆聽「臆謎猜」後，教師先講解謎猜。請學生分組討論答案，最快搶答正確的組別可獲得獎勵。 3.若尚有時間，教師可參考「教學補給站」補充其他謎猜。			
第 10 週	二、奇妙的大自然 3.月娘變魔術	1	閩-E-B1 具備理解與使用閩南語文的基本能力，並能從事表達、溝通，以運用於家庭、學校、社區生活之中。 閩-E-C2 具備運用閩南語文的溝通能力，珍愛自己、尊重別人，發揮團隊合作的精神。	1- I -1 能聽辨閩南語常用字詞的語音差異。 1- I -2 能聽懂日常生活中閩南語語句並掌握重點。 1- I -4 能從聆聽中建立主動學習閩南語的興趣與習慣。 2- I -2 能初步運用閩南語表達感受、情緒與需求。 2- I -4 能主動使用閩南語與他人互動。 3- I -1 能建	Aa- I -1 文字認讀。 ◎Ab- I -1 語詞運用。 ◎Ab- I -2 句型運用。 ◎Bg- I -1 生活應對。 ◎Bg- I -2 口語表達。	1.能運用句型「(啥物人)+有看著+天頂的(自然現象)。」做語句加長，強化閩南語應用能力。 2.能用閩南語描述課文所列的自然現象特色，並主動應用於日常對話中。	(七) 活動七：做伙來練習 1.依據課本「做伙來練習」的內容，向學生說明活動方式並做指導。 2.指引學生 2 人一組，互相以圖卡做對話練習。 3.請各組挑一則自己設計的對話內容上臺演練。  (八) 活動八：聽看覓 1.播放 CD1 或教學電子書，讓學生聆聽「聽看覓」內容後作答。老師再公布答案。 2.協助學生完成學習單(參考本書 P139)。  三、統整活動 1.搭配教學電子書，複習本課所學的語詞、句型、對話。 2.請學生拿出書後圖卡進行「斟酌聽」遊戲： (1)老師念：「月娘」全班學生須快速舉出「月娘」圖卡並大聲複誦。 (2)若學生反應良好，可增加語詞量，一次念兩個或三個語詞，增強學生辨認閩南語音的能力。	口語評量 聽力評量	品德教育 品 E3 溝通合作與和諧人際關係。 環境教育 環 E1 參與戶外學習與自然體驗，覺知自然環境的美、平衡、與完整性。	生活課程 2-I-2-1 透過觀察與操作，探討人、事、物變化的現象。

				立樂意閱讀閩南語文語句和短文的興趣。 4-I-1 能認識閩南語文的文字書寫。						
第11週	二、奇妙的大自然 4.西北雨	1	閩-E-A2 具備使用閩南語文進行思考的能力，並用之於日常生活中，以有效處理相關問題。 閩-E-B1 具備理解與使用閩南語文的基本能力，並能從事表達、溝通，以運用於家庭、學校、社區生活之中。 閩-E-C2 具備運用閩南語文的溝通能力，珍愛自己、尊重別人，發揮團隊合作的精神。	1-I-1 能聽辨閩南語常用字詞的語音差異。 1-I-2 能聽懂日常生活中閩南語語句並掌握重點。 1-I-3 能聽懂所學的閩南語文課文主題、內容並掌握重點。 1-I-4 能從聆聽中建立主動學習閩南語的興趣與習慣。 2-I-2 能初步運用閩南語表達感受、情緒與需求。 2-I-3 能正確朗讀所學的閩南語課文。 2-I-4 能主動使用閩南語與他人互	Aa-I-1 文字認讀。 ◎Ab-I-1 語詞運用。 ◎Ab-I-2 句型運用。 Ac-I-1 兒歌念謠。 ◎Ac-I-2 生活故事。 ◎Bf-I-1 表演藝術。 ◎Bf-I-2 藝術欣賞。 ◎Bg-I-1 生活應對。 ◎Bg-I-2 口語表達。	1.能使用閩南語念讀課文，提高閩南語的口語能力。 2.能辨認閩南語常見的漢字寫法，增進語言使用能力。	一、引起動機：看影片激頭殼 1.老師先引導學生看課本的四張圖片，想想看，丸仔說的是理由是真的嗎？接著請同學注意觀看影片。 2.搭配教學電子書或掃描課本 QRcode，播放影片。 3.看完動畫，老師引導學生用閩南語回答「激頭殼」的問題，帶出本課的主題「天氣」，並藉此進入課文教學。 二、發展活動 （一）活動一：課文認讀 1.老師拿出雨傘問學生：「這是啥？咱啥物時陣會用著？（這是什麼？我們什麼時候會用到？）」以引導學生說出「落雨天（下雨天）」或「好天（晴天）」。老師再問學生：「今仔日的天氣按怎？（今天的天氣如何？）」待學生回答後，告訴他們這些天氣的閩南語怎麼說。 2.老師領讀課文，學生跟讀，學生的手指頭跟隨老師的念讀指到對應的字。也可播放 CD2 或教學電子書，讓學生聆聽課文，老師再帶領學生讀課文。 3.老師解說課文內容、語詞。 4.參考「教學補給站」，補充「囡仔歌」〈天烏烏〉。  （二）活動二：歡樂動一動 1.老師播放 CD2 或教學電子書，指導學生律動，並請學生開口唱誦課文，提升學生對課文的熟悉度。 2.待學生皆熟悉律動後，教師可將學生分組，各組由老師分配課文，接力唱跳課文	態度評量 口語評量	品德教育 品 E3 溝通合作與和諧人際關係。 防災教育 防 E2 臺灣地理位置、地質狀況、與生態環境與災害緊密相關。	生活課程 2-I-2-1 透過觀察與操作，探討人、事、物變化的現象。

				動。 4- I -1 能認識閩南語文的文字書寫。			歌曲，唱過一兩輪後，各組可交換唱跳不同句課文，增加課文認念的趣味性。			
第12週	二、奇妙的大自然 4.西北雨	1	閩-E-A2 具備使用閩南語文進行思考的能力，並用之於日常生活中，以有效處理相關問題。 閩-E-B1 具備理解與使用閩南語文的基本能力，並能從事表達、溝通，以運用於家庭、學校、社區生活之中。 閩-E-C2 具備運用閩南語文的溝通能力，珍愛自己、尊重別人，發揮團隊合作的精神。	1- I -1 能聽辨閩南語常用字詞的語音差異。 1- I -2 能聽懂日常生活中閩南語語句並掌握重點。 1- I -4 能從聆聽中建立主動學習閩南語的興趣與習慣。 2- I -2 能初步運用閩南語表達感受、情緒與需求。 2- I -4 能主動使用閩南語與他人互動。 4- I -1 能認識閩南語文的文字書寫。	Aa- I -1 文字認讀。 ◎Ab- I -1 語詞運用。 ◎Ab- I -2 句型運用。 ◎Ac- I -2 生活故事。 ◎Bg- I -1 生活應對。 ◎Bg- I -2 口語表達。	能辨識生活中常見的天氣語詞，擴充閩南語詞的詞彙量。	(三) 活動三：輕鬆學語詞 1.複習本課課文。 2.播放 CD2 或教學電子書，帶領學生聆聽語詞，接著老師領讀，學生複誦兩次，並解說語詞，指導學生正確發音。 3.老師拿出預先準備好的語詞圖卡，請學生上臺抽選後，首先念出該圖的天氣，接著回答對圖卡上天氣的喜好，以「恰意」或「無恰意」回答，並說明原因。最後，老師請該生點下一位學生，以前述模式循環。 4.視學生程度補充「語詞造句」。  (四) 活動四：語詞運用 1.播放 CD2 或教學電子書請學生聆聽、念讀「語詞運用」。 2.請學生兩兩一組，拿出書後圖卡，輪流抽卡練習本課句型。  (五) 活動五：臆謎猜 1.播放 CD2 或教學電子書，請學生聆聽「臆謎猜」後，老師先講解「謎猜」，讓學生猜題。可請學生分組討論答案，最快搶答正確的組別可獲得獎勵。 2.透過「謎猜」的欣賞，文中押韻及類疊句型的運用，讓學生領略閩南語文之美。	口語評量 聽力評量	品德教育 品 E3 溝通合作與和諧人際關係。 防災教育 防 E2 臺灣地理位置、地質狀況、與生態環境與災害緊密相關。	生活課程 2-I-2-1 透過觀察與操作，探討人、事、物變化的現象。
第13週	二、奇妙的大自然 4.西北雨	1	閩-E-A2 具備使用閩南語文進行思考的能力，並用之於日常生活中，以有效處理相關問題。 閩-E-B1 具備理解與使用	1- I -1 能聽辨閩南語常用字詞的語音差異。 1- I -2 能聽懂日常生活中閩南語語句並掌握重	Aa- I -1 文字認讀。 ◎Ab- I -1 語詞運用。 ◎Ab- I -2 句型運用。	1.能運用句型「(啥物人)+講+今仔日是(啥物天氣)。」做語句加長，強化閩南語應用能力。 2.能運用閩南語描述課文所列的天氣現象，並主動應用於	(六) 活動六：做伙來練習 1.複習本課課文及「輕鬆學語詞」的內容。 2.依據課本「做伙來練習」的內容，向學生說明活動方式並做指導。 3.指引學生分組，共同完成本頁練習。 4.與學生討論，天氣與衣著的關聯性，並請學生發表自己的看法。 5.若有時間，可參考「教學補給站」，補充	聽力評量 口語評量	品德教育 品 E3 溝通合作與和諧人際關係。 防災教育 防 E2 臺灣地理位置、地質狀況、與生態環境與災害緊密相	生活課程 2-I-2-1 透過觀察與操作，探討人、事、物變化的現象。

			<p>閩南語文的基本能力，並能從事表達、溝通，以運用於家庭、學校、社區生活之中。</p> <p>閩-E-C2 具備運用閩南語文的溝通能力，珍愛自己、尊重別人，發揮團隊合作的精神。</p>	<p>點。</p> <p>1- I -4 能從聆聽中建立主動學習閩南語的興趣與習慣。</p> <p>2- I -2 能初步運用閩南語表達感受、情緒與需求。</p> <p>2- I -4 能主動使用閩南語與他人互動。</p> <p>4- I -1 能認識閩南語文的文字書寫。</p>	<p>◎Ac- I -2 生活故事。</p> <p>◎Bg- I -1 生活應對。</p> <p>◎Bg- I -2 口語表達。</p>	<p>日常對話中。</p>	<p>「恰天氣相關的語詞」。</p> <p>(七) 活動七：聽看覓</p> <p>1.播放 CD2 或教學電子書，讓學生聆聽「聽看覓」內容後作答。老師再公布答案。</p> <p>2.發下學習單(參考 P140)，指導學生完成。</p> <p>3.檢討學習單，請學生發表答案，再進行討論。</p> <p>(八) 活動八：啥人較緊</p> <p>1.學生兩兩一組，各自準備一組書後圖卡。</p> <p>2.兩個人同時出一張圖卡，字面朝上。先說出對方圖卡名稱者，則可以將自己的圖卡交給對方。</p> <p>3.手上最先沒有圖卡的人獲勝。</p>		<p>關。</p>	
第 14 週	二、奇妙的大自然 4.西北雨	1	<p>閩-E-A2 具備使用閩南語文進行思考的能力，並用之於日常生活中，以有效處理相關問題。</p> <p>閩-E-B1 具備理解與使用閩南語文的基本能力，並能從事表達、溝通，以運用於家庭、學校、社區生活之中。</p> <p>閩-E-C2 具備運用閩南語文的溝通能力，珍愛自己、尊重別人，發揮團隊合作的精神。</p>	<p>1- I -1 能聽辨閩南語常用字詞的語音差異。</p> <p>1- I -2 能聽懂日常生活中閩南語語句並掌握重點。</p> <p>1- I -4 能從聆聽中建立主動學習閩南語的興趣與習慣。</p> <p>2- I -2 能初步運用閩南語表達感受、情緒與需求。</p> <p>2- I -4 能主動使用閩南</p>	<p>Aa- I -1 文字認讀。</p> <p>◎Ab- I -1 語詞運用。</p> <p>◎Ab- I -2 句型運用。</p> <p>◎Ac- I -2 生活故事。</p> <p>◎Bf- I -1 表演藝術。</p> <p>◎Bg- I -1 生活應對。</p> <p>◎Bg- I -2 口語表達。</p>	<p>能複習「奇妙的大自然」單元中常見的自然現象語天氣變化名稱並運用在日常生活中。</p>	<p>(九) 活動九：複習二之 1</p> <p>1.播放 CD2 或教學電子書，讓學生聆聽「複習二之 1」後，老師說明操作方式。</p> <p>2.二人一組，共同完成練習。</p> <p>3.老師徵求自願組別，分享氣象主播的內容。</p> <p>(十) 活動十：複習二之 2</p> <p>1.播放 CD2 或教學電子書，讓學生聆聽「複習二之 2」後完成練習。</p> <p>2.學生分組討論，並派代表回答，請學生用完整的句子表達；老師指導學生能以正確的閩南語回答問題。</p> <p>(十一) 活動十一：看圖聽故事</p> <p>1.請學生觀察漫畫出現哪些本單元學習到的自然、天氣現象。</p> <p>2.引導學生逐圖觀察，主角的心情與天氣變化的關聯性。可提問讓學生思考。</p> <p>3.老師播放 CD2 讓學生聆聽「看圖聽故事」音檔，或播放教學電子書「看圖聽故事」</p>	<p>口語評量 態度評量</p>	<p>品德教育 品 E3 溝通合作與和諧人際關係。 防災教育 防 E2 臺灣地理位置、地質狀況、與生態環境與災害緊密相關。</p>	<p>生活課程 2-I-2-1 透過觀察與操作，探討人、事、物變化的現象。</p>

				語與他人互動。 4- I -1 能認識閩南語文的文字書寫。			動畫，老師視學生程度切換動畫字幕模式（國/臺/無）。  三、統整活動 使用教學電子書「語詞總複習」複習本課語詞。			
第15週	三、利便的交通 5.騎鐵馬	1	閩-E-B1 具備理解與使用閩南語文的基本能力，並能從事表達、溝通，以運用於家庭、學校、社區生活之中。 閩-E-C2 具備運用閩南語文的溝通能力，珍愛自己、尊重別人，發揮團隊合作的精神。	1- I -1 能聽辨閩南語常用字詞的語音差異。 1- I -2 能聽懂日常生活中閩南語語句並掌握重點。 1- I -3 能聽懂所學的閩南語文課文主題、內容並掌握重點。 1- I -4 能從聆聽中建立主動學習閩南語的興趣與習慣。 2- I -2 能初步運用閩南語表達感受、情緒與需求。 2- I -3 能正確朗讀所學的閩南語課文。 2- I -4 能主動使用閩南語與他人互動。 3- I -1 能建立樂意閱讀	Aa- I -1 文字認讀。 ◎Ab- I -1 語詞運用。 ◎Ab- I -2 句型運用。 Bb- I -1 家庭生活。 ◎Bg- I -2 口語表達。	1.能使用閩南語念讀課文，提高閩南語的口語能力。 2.能辨認閩南語常見的漢字寫法，增進語言使用能力。	一、引起動機 1.老師先引導學生看課本的四張圖片，提醒學生仔細觀看影片，注意豆仔要什麼生日禮物。 2.搭配教學電子書或掃描課本 QRcode，播放影片。 3.看完動畫，老師引導學生用閩南語回答「激頭殼」的問題，帶出本課主題：「交通工具」。  二、發展活動 （一）活動一：課文認讀 1.開啟教學電子書中的圖庫，投影課文情境圖。 2.請學生觀察課文情境圖，圖中出現什麼交通工具？可指定學生發表或舉手回答。 3.播放 CD2 或教學電子書，帶領學生聆聽課文；接著，老師領讀，學生跟讀，學生的手指頭跟隨老師的念讀指到對應的字，然後，男生念單數句課文，女生念偶數句課文，最後，全班一起念一次。 4.參考「教學補給站」，教念「囡仔歌」。	態度評量 口語評量 聽力評量	品德教育 品 E3 溝通合作與和諧人際關係。 安全教育 安 E4 探討日常生活應該注意的安全。	生活課程 3-I-1-2 對生活周遭的環境和事物展現好奇心，並喜歡提出看法和問題。

				閩南語文語句和短文的興趣。 4- I -1 能認識閩南語文的文字書寫。						
第16週	三、利便的交通 5.騎鐵馬	1	閩-E-B1 具備理解與使用閩南語文的基本能力,並能從事表達、溝通,以運用於家庭、學校、社區生活之中。 閩-E-C2 具備運用閩南語文的溝通能力,珍愛自己、尊重別人,發揮團隊合作的精神。	1- I -1 能聽辨閩南語常用字詞的語音差異。 1- I -2 能聽懂日常生活中閩南語語句並掌握重點。 1- I -4 能從聆聽中建立主動學習閩南語的興趣與習慣。 2- I -2 能初步運用閩南語表達感受、情緒與需求。 2- I -4 能主動使用閩南語與他人互動。 3- I -1 能建立樂意閱讀閩南語文語句和短文的興趣。 4- I -1 能認識閩南語文的文字書寫。	Aa- I -1 文字認讀。 ◎Ab- I -1 語詞運用。 ◎Ab- I -2 句型運用。 Bb- I -1 家庭生活。 ◎Bg- I -2 口語表達。	能辨識生活中常見的交通工具語詞,擴充閩南語詞的詞彙量。	(二) 活動二：心臟病 1.全班分成若干組進行遊戲,組內成員各伸出一隻手相疊。 2.各組手放在最下面者開始念第一句課文,念完便把手抽出放在最上面,再換下一位念第二句,依此類推,直到最後一句結束,念最後一句者要把所有組員相疊的手拍下去,其他人則要迅速收手,避免被拍到手。 3.被拍到手的人,要說出課文中出現的交通工具,一人說一個。  (三) 活動三：輕鬆學語詞 1.複習本課課文。 2.播放 CD2 或教學電子書,讓學生聆聽語詞,老師再帶領學生複誦,並解說語詞、指導正確發音。 3.請學生撕下本課書後圖卡進行「斟酌聽」遊戲： (1)老師念：「機車。」學生須快速舉出「機車」圖卡並大聲念出來。 (2)若學生反應良好,可增加語詞量,一次念兩個或三個語詞,增強學生辨認閩南語音的能力。 4.請學生收好書後圖卡,下一節課再帶來使用。  (四) 活動四：語詞運用 1.播放 CD2 或教學電子書請學生聆聽、念讀「語詞運用」。 3.學生兩兩一組,使用書後圖卡練習「語詞運用」,做語句加長練習。  (五) 活動五：臆謎猜	口語評量 聽力評量	品德教育 品E3 溝通合作與和諧人際關係。 安全教育 安E4 探討日常生活應該注意的安全。	生活課程 3-I-1-2 對生活周遭的環境和事物展現好奇心,並喜歡提出看法和問題。

							1.播放 CD2 或教學電子書聆聽「臆謎猜」後，教師講解「謎猜」。 2.請學生分組討論謎底，最快搶答正確的組別可獲得獎勵。 3.若有時間，可參考「教學補給站」補充與交通工具相關的「謎猜」。			
第17週	三、便利的交通 5.騎鐵馬	1	閩-E-B1 具備理解與使用閩南語文的基本能力，並能從事表達、溝通，以運用於家庭、學校、社區生活之中。 閩-E-C2 具備運用閩南語文的溝通能力，珍愛自己、尊重別人，發揮團隊合作的精神。	1-I-1 能聽辨閩南語常用字詞的語音差異。 1-I-2 能聽懂日常生活中閩南語語句並掌握重點。 1-I-3 能聽懂所學的閩南語文課文主題、內容並掌握重點。 1-I-4 能從聆聽中建立主動學習閩南語的興趣與習慣。 2-I-2 能初步運用閩南語表達感受、情緒與需求。 2-I-3 能正確朗讀所學的閩南語課文。 2-I-4 能主動使用閩南語與他人互動。 3-I-1 能建立樂意閱讀	Aa- I -1 文字認讀。 ◎Ab- I -1 語詞運用。 ◎Ab- I -2 句型運用。 Ac- I -1 兒歌念謠。 Bb- I -1 家庭生活。 ◎Bg- I -2 口語表達。	1.能運用句型「(啥物人)+坐(啥物交通工具)+去(佢位)。」做語句加長，強化閩南語應用能力。 2.能以閩南語說出常見交通工具語詞及其特色，並且運用於日常生活之中。	(六) 活動六：做伙來練習 1.說明「做伙來練習」的操作方法，可播放教學電子書的動畫來協助說明。 2.學生兩兩一組互相練習3分鐘。 3.每一輪遊戲進行3分鐘，下一輪可換組員練習，玩三輪。 4.統計誰當過最多次交通大王，可請他們分享問問題及猜題的技巧。 5.若有時間，可參考「教學補給站」補充「其他的交通工具」。  (七) 活動七：聽看覓 1.播放 CD2 或教學電子書，聆聽「聽看覓」後作答。 2.徵求自願的同學公布自己的答案，老師再加以核對。 3.發下學習單(參考 P141)，指導學生完成。 4.請自願學生分享學習單答案，或由老師指定回答。  (八) 活動八：來唱囡仔歌 1.播放 CD2 或教學電子書，聆聽「囡仔歌」的歌曲旋律。 2.請學生觀察課本圖片，詢問學生這首歌跟什麼事物有關，引導學生說出「火車」跟「磅空」。 3.拿出事先準備好的水盆及銅板，在水盆內裝水，請學生上前手沾水再讓水滴答落下，仔細聽水滴落下的聲音，並請另一名學生取銅錢擲落地板，聽辨兩者聲音是否相似。藉此讓學生了解「口丟口丟銅仔」是水滴滴落的狀聲詞。 4.說明歌曲背景：這是一首宜蘭民謠，描寫的是火車過山洞時，乘客在火車內聽到外	聽力評量 口語評量	品德教育 品E3 溝通合作與和諧人際關係。 安全教育 安E4 探討日常生活應該注意的安全。	生活課程 3-I-1-2 對生活周遭的環境和事物展現好奇心，並喜歡提出看法和問題。



			閩南語文語句和短文的興趣。 4- I -1 能認識閩南語文的文字書寫。			面水聲滴答而哼唱的歌曲。 5.播放 CD2 或教學電子書，指導學生演唱課文歌曲。歌曲熟唱後，播放教學電子書的課文律動影片，請學生邊唱歌邊做律動。 6.參考「教學補給站」，補充「口丟口丟銅仔」由來的另一種說法。 7.提醒學生下一節課會用到全冊 1-5 課的書後圖卡。				
第 18 週	三、便利的交通 5.騎鐵馬	1	閩-E-B1 具備理解與使用閩南語文的基本能力，並能從事表達、溝通，以運用於家庭、學校、社區生活之中。 閩-E-C2 具備運用閩南語文的溝通能力，珍愛自己、尊重別人，發揮團隊合作的精神。	1- I -1 能聽辨閩南語常用字詞的語音差異。 1- I -2 能聽懂日常生活中閩南語語句並掌握重點。 1- I -4 能從聆聽中建立主動學習閩南語的興趣與習慣。 2- I -2 能初步運用閩南語表達感受、情緒與需求。 2- I -4 能主動使用閩南語與他人互動。 3- I -1 能建立樂意閱讀閩南語文語句和短文的興趣。 4- I -1 能認識閩南語文的文字書寫。	Aa- I -1 文字認讀。 ◎Ab- I -1 語詞運用。 ◎Ab- I -2 句型運用。 Bb- I -1 家庭生活。 ◎Bg- I -2 口語表達。	能複習「便利的交通」單元中常見的交通工具名稱並運用在日常生活中。	(九) 活動九：複習三 1.帶領學生複習本單元語詞。 2.播放 CD2 或教學電子書，讓學生聆聽「交通工具大集合」後，使用附錄貼紙作答，接著公布正確答案。 3.請學生使用閩南語說出「複習三」課本頁面中，出現的交通工具名稱。 4.若有時間，可參考「教學補給站」，帶領學生念讀「囡仔歌」。  (十) 活動十：看圖聽故事 1.播放 CD2 或教學電子書，聆聽「看圖聽故事」後分組討論。 2.4 人一組，每組認領一個題目，討論時間 2 分鐘。 3.各組派代表上臺發表。 4.再聽一次故事音檔，加深印象。  三、統整活動 (十一) 活動十一：做伙來複習 播放教學電子書「語詞總複習」，複習本課所學語詞。  (十二) 活動十二：我會曉分類 1.播放 CD2 或教學電子書，讓學生聆聽「我會曉分類」後作答。 2.請自願學生發表答案，並且說明原因。 3.請學生兩兩一組，討論課本的圖片還有哪些分類方式，並請學生發表。 4.進行遊戲「支援前線」： (1)學生四人一組，推派一人當組長。各自拿出本冊一~五課的書後圖卡進行遊戲。	聽力評量 口語評量 態度評量	品德教育 品 E3 溝通合作與和諧人際關係。 安全教育 安 E4 探討日常生活應該注意的安全。	生活課程 3-I-1-2 對生活周遭的環境和事物展現好奇心，並喜歡提出看法和問題。

							(2)老師先說：「支援前線。」學生：「支援啥物？」老師：「我欲愛兩台汽車、一條紅菜頭恰一支攞仔。」學生須蒐集正確張數的圖卡。 (3)組長確認數量及圖卡無誤後，高舉字卡，全組一起說：「兩台汽車、一條紅菜頭恰一支攞仔，好矣。」表示任務完成。 (4)教師檢查各組圖卡，正確無誤者可得 2 分；錯誤者，給予 5 秒找出正確圖卡，完成者可得 1 分。三回合後，統計各組得分，分數最高者勝。			
第 19 週	來聽因仔古~ 雷公恰爍爍婆	1	閩-E-A2 具備使用閩南語文進行思考的能力，並用之於日常生活中，以有效處理相關問題。 閩-E-B1 具備理解與使用閩南語文的基本能力，並能從事表達、溝通，以運用於家庭、學校、社區生活之中。	1-I-4 能從聆聽中建立主動學習閩南語的興趣與習慣。 2-I-2 能初步運用閩南語表達感受、情緒與需求。 2-I-4 能主動使用閩南語與他人互動。 4-I-1 能認識閩南語文的文字書寫。	◎Ac- I -2 生活故事。 ◎Bg- I -2 口語表達。	1.能理解本課繪本故事的內容，以閩南語報告「故事山」表格。 2.能掌握圖像重點，編撰角色對話。 3.樂於聆聽故事，並參與討論活動。 4.能以閩南語進行討論、發表。 5.能以故事角色的處境進行思考，並解決故事情節中的問題。	來聽因仔古~ 雷公恰爍爍婆  一、引起動機 1.教師提問：「雷雷公是啥物聲？」(打雷是什麼聲音?)又問：「聽著雷聲進前，天會爍一下，彼是啥？」(聽到雷聲之前，天空會閃一下，那是什麼?)複習第四課所學。 2.參考「教學補給站」，說明打雷和閃電的小知識。本課繪本是古人對先閃電後打雷的解釋，並非科學事實。  二、發展活動 (一)活動一：看圖我上勢 1.帶領學生觀察繪本封面圖，並分組討論。 2.針對雷公和電母的形象提問，鼓勵學生回答。  (二)活動二： 咧講啥物 1.全班分成 4 組，認領圖次。 2.播放 CD2，讓學生聆聽繪本故事「雷公恰爍爍婆」。 3.各組根據音檔播放的故事內容，設計所認領圖次的人物對話，討論時間 10 分鐘。 4.預先發下「我是評判」評分表，並說明評分方式，讓學生互相評分。 5.各組派代表上臺，依序發表對白內容。 6.活動結束後，回收「我是評判」評分表。 7.播放 CD2 或教學電子書的動畫，欣賞「雷	態度 評量 聽力 評量 口語 評量	品德教育 品 E3 溝通合作與和諧人際關係。 生命教育 生 E6 從日常生活中培養道德感以及美感，練習做出道德判斷以及審美判斷，分辨事實和價值的不同。	生活課程 3-I-1-1 認真參與學習活動、工作及遊戲，展現積極投入的行為。

第 20 週	咱來認 捌字	1	閩-E-B1 具備理解與使用 閩南語文的基本 能力,並能從事表 達、溝通,以運用 於家庭、學校、社 區生活之中。	1- I -1 能聽辨 閩南語常用 字詞的語音 差異。 2- I -4 能主動 使用閩南語 與他人互動。 4- I -1 能認 識閩南語文 的文字書 寫。	Aa- I -1 文 字認讀。 ◎Ab- I -1 語詞運 用。 ◎Bg- I -2 口語表 達。	能學會與意思接近與 意思相反的字詞。	公佻爍熾婆」的故事。  一、引起動機 老師先問學生：「恁敢知影佻庄跤意思接近 的字詞是啥乜？」請學生回答,再帶入本 節課。  二、發展活動 活動一：意思接近的字詞 1.老師解說「庄跤=草地」、「利便=方便」的 語意,並讓學生認讀。 2.句型練習 老師播放教學電子書,讓學生聆聽意思接 近的字詞的例句,讓學生跟念。  活動二：意思倒反的字詞 1.老師解說「內底↔外口」、「飽↔枵」、「頭 家↔辛勞」的語意,並讓學生認讀。 2.句型練習 老師播放教學電子書,讓學生聆聽意思倒 反的字詞的例句,讓學生跟念。  活動三：延伸遊戲：相似相反詞 老師自製「咱來認捌字」牌卡(可由教學電 子書下載字卡圖印製),每人一份,四個人 為一組進行遊戲。可先在牌卡上寫上座 號,以利遊戲結束後回收自己的牌卡。	口語 評量 態度 評量 聽力 評量 遊 戲 評 量	閱讀素養教育 閱 E1 認識一般生 活情境中需要使 用的,以及學習 學科基礎知識所 應具備的字詞 彙。	國語文課程綱要 2-II-4 樂於參加 討論,提供個人 的觀點和意見。
--------------	-----------	---	--	---	--	-----------------------	--	--	---	--